



Kullanım Kılavuzu

xiaomi

Humidifier 2 Lite EU

xiaomi

Nemlendirici 2 Lite

MJJSQ06DY

Bu cihaz Türkiye altyapısına uygundur.

©2022 Xiaomi Communications Co. Ltd. Tüm hakları saklıdır. Humidifier 2 Lite - MJJSQ06DY

- 4 Teknik Özellikler
- 5 Güvenlik Talimatları
- 8 Ürüne Genel Bakış
- 9 Kullanım
- 11 Önlemler
- 14 Bakım
- 15 Sorun Giderme
- 16 Weee İmha ve Geri Dönüşüm Bilgileri
- 17 DOC Türkçe
- 19 DOC İngilizce
- 22 Kullanılması Planlanan Ülkeler
- 23 EU Uygunluk Beyanı
- 24 Geri Dönüşüm
- 25 Garanti Bildirimi
- 27 Temizlik, Bakım ve Kullanım Hataları
- 28 Tüketicinin Yapabileceği Bakım ve Onarım
- 29 Taşıma ve Nakliye Sırasında Dikkat Edilecek Hususlar
- 30 Tüketici Hakları
- 33 Teknik Servis Listesi
- 34 Garanti Belgesi
- Notlar

Teknik Özellikler

Ad: Nemlendirici

Model: MJJSQ06DY

Nominal Voltaj: 220-240 V-

Nominal Güç: 23 W

Nominal Frekans: 50/60 Hz

Çalışma Sıcaklığı: 5 °C ila 40 °C

Nemlendirme Kapasitesi: 300 mL/sa *

Gürültü: ≤ 38 dB(A)

Net Ağırlık: 1,4 kg

Su Haznesi Kapasitesi: 4 L

Ürün Boyutları: Φ 190 × 202 × 315 mm

Çalışma Nemi: %10 - %80 RH

* Nemlendirme kapasitesi, GB/T 23332-2018 standardı uyarınca CVC Testing Technology Co., Ltd. tarafından test edilmiştir. Test edilen buğu dağıtma açısı 180°'dir. Test Report No.: WTS2022-8608.

Güvenlik Talimatları

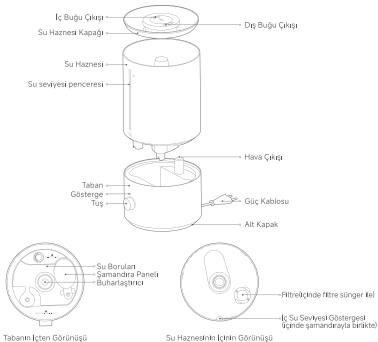
- Ürünü kullanmadan önce bu kılavuzu dikkatlice okuyun ve ileride başvurmak üzere saklayın.
- Bu cihaz, gözetim altında olmaları veya kendilerine cihazın güvenli bir şekilde kullanılmasına ve ilgili tehlikelerin anlaşılmasına yönelik talimatlar verilmiş olması durumunda 8 yaş ve üzeri çocuklar ve fiziksel, duyuşal veya zihinsel yetileri azalmış ya da deneyim ve bilgi eksikliği olan kişiler tarafından kullanılabilir. Çocuklar cihaz ile oynamamalıdır. Temizlik ve kullanıcı bakımı, gözetimsiz çocuklar tarafından yapılmamalıdır.
- Bu cihazın, gözetim altında olmamaları veya kendilerine cihazın güvenli bir şekilde kullanılmasına ve ilgili tehlikelerin anlaşılmasına yönelik talimatlar verilmemiş olması durumunda fiziksel, duyuşal veya zihinsel yetileri azalmış ya da deneyim ve bilgi eksikliği olan kişiler (çocuklar dahil) tarafından kullanılmaması gerekir.
- Güç kablosu hasar görürse herhangi bir tehlike durumundan kaçınmak için kablonun üretici, üreticinin servis temsilcisi veya benzer kalifiye kişiler tarafından değiştirilmesi gerekir.



- Su haznesini 3 günde bir temizleyin.
- Yüksek nem seviyelerinin ortamdaki biyolojik organizmaların üremesine yol açabileceğini unutmayın.
- Nemlendirme cihazının çevresindeki alanın nemlenmesine veya ıslanmasına izin vermeyin. Nemlenme olursa nemlendirme cihazının çıkışını kısın. Nemlendirme cihazının çıkış hacmi kısılamıyorsa nemlendirme cihazını aralıklı olarak kullanın. Halı, perde veya masa örtüsü gibi emici malzemelerin nemlenmesine izin vermeyin.
- Cihazı doldurmadan ve temizlemeden önce fişini çekin.
- Cihaz kullanımda değilken asla su haznesinde su bırakmayın.
- Nemlendirme cihazını depoya kaldırmadan önce cihazı boşaltıp temizleyin. Nemlendiriciyi bir sonraki kullanımdan önce temizleyin.
- Hazneyi üç günde bir boşaltıp tekrar doldurun. Tekrar doldurmadan önce temiz musluk suyu veya gerekiyorsa üreticinin gerekli gördüğü temizlik maddeleriyle temizleyin. Haznenin yanlarında veya iç yüzeylerde oluşan kireci, kalıntıları veya tabakayı temizleyin ve tüm yüzeyleri bezle kurulayın.
- **UYARI:** Suda veya cihazın kullanıldığı ya da saklandığı ortamda bulunan mikro organizmalar haznede çoğalabilir ve her 3 günde bir su yenilenmezse ve tank düzgün şekilde temizlenmezse havaya karışarak son derece ciddi sağlık risklerine neden olabilir.

- Elektrik çarpması riskinden kaçınmak için nemlendiricinin fişini ıslak ellerle takip çıkarmayın.
- Nemlendiriciyi kendi başınıza sökmeye, onarmaya veya üzerinde değişiklik yapmaya çalışmayın.
- Nemlendirici açıldıktan sonra buharlaştırıcıya dokunmayın. Aksi takdirde bir batma hissi yaşayabilirsiniz.
- Elektrik çarpması, kısa devre veya yangın riskini önlemek için güç kablosunu düğümlemeyin, kabloya zarar vermeyin veya üzerine ağır nesnelere koymayın.
- Kullanım sırasında bir hata olursa nemlendiricinin fişini derhal çekin ve satış sonrası servisle iletişim kurun.
- Nemlendirici çalışırken su haznesini tabandan sökmeyin ve haznenin içindeki su borularına veya diğer bileşenlere dokunmayın.
- Gök gürültülü fırtınalarda veya uzun süre kullanmayacağınız zamanlarda nemlendiricinin fişini çekin.
- Dahili elektronik bileşenlere zarar vermemek için çalışırken veya haznesinde su varken nemlendiriciyi ters çevirmeyin.
- Nemlendiriciyi kullanırken lütfen bu kullanım kılavuzundaki talimatları harfiyen takip edin. Nemlendiricinin yanlış kullanımından kaynaklanabilecek herhangi bir kayıp veya zarardan kullanıcılar sorumludur.

Ürüne Genel Bakış



Not: Kullanım kılavuzundaki ürün, aksesuar ve kullanıcı arayüzü çizimleri yalnızca referans amaçlı olarak sağlanmıştır. Ürün iyileştirmeleri nedeniyle asıl ürün ve işlevler farklılık gösterebilir.

Kullanım

• Su Ekleme

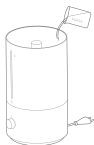
Aşağıdaki üç yöntem kullanılarak temiz musluk suyu veya saf su eklenmesi önerilir:

1. Yöntem: Su haznesi kapağının delik kısmından su haznesine uygun miktarda su ekleyin.
2. Yöntem: Su haznesine su eklemek için su haznesi kapağını açın.
3. Yöntem: Su haznesini çıkarın ve düz bir yüzeye yerleştirin, ardından su haznesine su ekleyin. Bunun yanı sıra su haznesini doğrudan bir musluğa taşıyıp hazneyi temizledikten sonra su ekleyebilirsiniz.

DİKKAT: Nemlendiricinin düz bir yüzeye yerleştirildiğinden ve suyun maksimum su seviyesini aşmadığından emin olun.



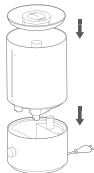
1. Yöntem



2. Yöntem



3. Yöntem



Kurulum

- Güç Kaynağına Bağlama: Nemlendiriciyi, nemlendiricinin elektriğe bağlanma gereksinimlerine uyan bir elektrik prizine takın.
- Açma: Düğmeyi saat yönünde çevirin.
- Kapatma: Düğmeyi saat yönünün tersine "OFF" noktasına kadar çevirin.
- Buhar Hacmini Ayarlama: Buhar hacmini artırmak için düğmeyi saat yönünde, azaltmak için ise saat yönünün tersine çevirin.

• Gösterge Durumu Açıklamaları

Nemlendirici	Gösterge
Normal çalışıyor	Beyaz
Su yetersiz	Kırmızı
Su haznesi çıkartıldı	Kırmızı
Kapalı	Kapalı

Nemlendiricinin Kurulması

- Elektrik çarpması, yangın, yaralanma veya diğer zararlardan kaçınmak için nemlendiricinin uygun şekilde kullanıldığından emin olun.
- Nemlendiriciyi, tamamen monte edilene kadar elektrik prizine bağlamayın.
- Nemlendiriciyi sökmeyin.

Nemlendiricinin Taşınması

- Nemlendiriciyi taşımadan önce kapatın ve fişini prizden çekin.
- Nemlendiriciyi taşıyın veya hareket ettirirken ilk olarak su haznesini boşaltın.

Nemlendiriciyi Yerleştirme

- Nemlendiriciyi yeni bir ortamda ilk kez kullanırken ani sıcaklık değişiklikleri nedeniyle su haznesinin zarar görmesini önlemek için kullanmadan önce 30 dakika oda sıcaklığında bırakın, aksi takdirde su haznesi ani sıcaklık değişikliklerinden dolayı hasar görebilir.
- Nem nedeniyle yüzeylerin zarar görmesini veya deforme olmasını önlemek için nemlendiriciyi doğrudan ahşap yüzeylere koymayın.
- Mobilyaları ve cihazları nemden korumak için nemlendiriciyi mobilyalardan ve cihazlardan en az iki metre uzağa yerleştirin.
- Nemlendiriciyi ısı kaynaklarından uzak tutun ve doğrudan güneş ışığına maruz bırakmaktan kaçının.

- Su haznesini ayrı olarak yerleřtirmeden önce boşaltın.
- Hava giriřini engellemek ve masanın ıslanmasını önlemek için nemlendiriciyi bir örtü veya havlu üzerinde kullanmayın.

Su Haznesi

- Nemlendiriciye zarar vermemek için su haznesine 40 °C'den daha sıcak su eklemeyin.
- Buęu çıkıřlarından su eklemeyin.
- Nemlendiricinin altında su varsa hasar görmemesi için kuru bir bezle suyu silin.
- Su haznesindeki su donabileceęinden ve nemlendiriciye zarar verebileceęinden, sıcaklıęı 0°C'nin altındaki ortamlarda nemlendiriciyi kullanmayın.
- Nemlendirici kullanılırken su haznesine metal nesne, kimyasal veya deterjan koymayın, aksi takdirde nemlendiricinin hasar görmesine ve hava kalitesinin bozulmasına neden olur.
- Su haznesini boşaltmadan önce her zaman nemlendiriciyi kapatın ve nemlendiricinin fiřini prizden çıkarın.

Nemlendiriciyi Kullanma

- Olađan dıřı sesler ıkariyorsa, kt kokular yayiyorsa veya ařını isiniyorsa nemlendiriciyi kullanmayı hemen bırakın.
- Salarınıızı ve kumařları, hava giriřine ve ıkıřına takılmamaları veya bunları tıkamamaları iin nemlendiriciden uzak tutun.
- Nemlendiricinin zerine oturmayın, nemlendiriciye yaslanmayın veya onu eđmeyin.
- Nemlendiriciyi gaz sobaları ve gazlı ısıtıcılar gibi gaz yakıtlı cihazlarla birlikte kullanırken karbon monoksit zehirlenmesini nlemek iin yeterli havalandırma olduđundan emin olun.

Kullanım Kısıtlamaları

- Elektrik arpması, yangın veya diđer zararları nlemek iin ařađıdaki talimatlara uyun:
- Nemlendiriciyi daima yatay bir yzeye yerleřtirin. Aksi durumda su seviyesi yanlıř grnebilir veya su haznesi tařabilir.
- G kaynađının voltajı, nemlendiricinin nominal voltajıyla aynı olmalıdır. Voltajlar aynı deđilse nemlendiriciyi kullanmayın.

Bakım

- Nemlendiriciyi temizlemeden önce daima kapatın ve fişini prizden çekin.
- Nemlendirici doğrudan temiz, yumuşak ve nemli bir bezle silinebilir ve haftada bir temizlenmesi önerilir.
- Su haznesindeki kireci temizlemek için hazneye sitrik asit (ayrıca satılır) dökülebilir, pamuklu çubuk veya yumuşak bir fırçayla kireci söküp hazneyi suyla temizleyebilirsiniz.
- Nemlendirici uzun bir süre kullanılmıyacaksa, su haznesini tabandan ve su tankından boşaltın. Nemlendiriciyi depolamadan önce tüm parçaları temizleyip kurulaıın.

Sorun Giderme



Sorun	Olası Nedenler	Çözüm
Nemlendirici normal şekilde açılmıyor.	Nemlendirici prize bağlı değil. Su haznesinden su dışarı akıyordu.	Nemlendiricinin doğru şekilde prize takıldığından emin olun. Su haznesine su ekleyin.
Nemlendirici çalışırken rüzgar veya buğu oluşturmaz.	Fan hatası. Buharlaştırıcı hasarlı	Satış sonrası hizmet ekibiyle iletişime geçin.
Buğu hacmi çok düşük.	Hava girişi veya buğu çıkışı tıkalı..	Hava girişini veya buğu çıkışını temizleyin.

Not: Sorunları yukarıdaki çözümlerle düzeltmeniz mümkün olmazsa lütfen satış sonrası hizmet ekibiyle iletişime geçin.

WEEE İmha ve Geri Dönüşüm Bilgileri

Bu sembolü taşıyan tüm ürünler, elektrikli ve elektronik ekipman atıklarıdır ve bunların sınıflandırılmamış evsel atıklarla birlikte atılmaması gerekir. Bunun yerine ekipman atıklarınızı, elektrikli ve elektronik ekipman atıklarının geri dönüşümü için devlet veya yerel makamlar tarafından belirlenmiş bir toplama noktasına teslim ederek insan sağlığını ve çevreyi korumanız gerekir. Doğru imha ve geri dönüşüm, çevre ve insan sağlığı üzerindeki olası olumsuz sonuçları önlemeye yardımcı olur. Söz konusu toplama noktaları ve bu tür toplama noktalarının koşulları ve şartları ile ilgili daha fazla bilgi için lütfen kurulumcuya veya yerel makamlara başvurun.

AB UYGUNLUK BEYANI
Çihaz/Çipman

Düz: Huawei

Model: MJBG8BY1

SKU No: BFR8000U

Parti veya Seri Numarası: G915 000000000000

(00000+Product ID +any number from 0-9, XXXXXXX is regular number generated randomly, not for any configuration difference)

Üretici veya İleticinin yetkili temsilcisi:

Ad: Guangdong Deerma Technology Co.,Ltd

Adres: No.4-1 Longhai Road,Malong Village, Gaozhou,Beijian Town, Shunde District, Foshan City, Guangdong Province P.R. China

Ülke: China

İleticinin yetkili AD Temsilcisi:

Ad:

Adres:

Ülke:

Be uygunluk beyanı, İleticinin yapacağı soruşturulduğu alimata yapımına göre:

Beyan konusu: Yakında listelenmiştir

Yakında listelenmiştir

Yakında listelenen beyan konusu, aşağıdaki ilgili AB uyumlarına dikkatli olarak veya mevcut bu uyumludur:

Radio Ekipmanı Direktifi (RED)	2014/53/EU	<input type="checkbox"/>
Alınış Cihazları Direktifi (LVD)	2014/30/EU	<input checked="" type="checkbox"/>
Elektronik Ekipman Uyumluluk Direktifi (EMCD)	2014/53/EU	<input checked="" type="checkbox"/>
Belirli tehlikeli maddelerin kullanımını kısıtlaması (RoHS)	2011/65/EU	<input checked="" type="checkbox"/>
Enerjiyle Açılı Arızalar için Ecolabeling Direktifi (ErP)	2009/125/EC	<input checked="" type="checkbox"/>
WEEE	2012/19/EU	<input checked="" type="checkbox"/>
Screening of substances of very high concern (SVHC)	10072006	<input checked="" type="checkbox"/>
Küresel kısıtlamalı ekipman (RoSE)	2016/425 Sayılı Direktif (NR)	<input type="checkbox"/>
İşaret Arızaları (CPD/CPE)	3052011 Sayılı Direktif (AR)	<input type="checkbox"/>
Koruyucu Etiket	12232009 Sayılı Direktif (AR)	<input type="checkbox"/>
Tüketici Bilgi (MR)	8142/2017 Sayılı Direktif	<input type="checkbox"/>

Uygulanmış beyan ediliş ilgili uyumlarının standartları (standart tarihi dahil) doğru olarak diğer veya diğer teknik özellikler

(Bütün teknik şartlar dahil olarak yazılmıdır):

Uyarıların/Şartların Standart	Test Raporu No.	Test laboratuvarı
EN 60335-1-2012/A5:2021 EN 60335-2-40:2003/A11:2018 EN 62233:2009	64.110.22.02488.01	TUV SUD Certification and Testing (China) Co., Ltd Guangzhou Branch
EN 50614-1-2017/A11:2020 EN IEC 50704-1:2021 EN 50614-2-2019 EN IEC 50704-2:2021 EN IEC 61008-3-2:2019 EN IEC 61008-3-2:2019/A1:2021 EN 61008-3-3:2019+A1:2019+A2:2021	64.718.22.02488.01	TUV SUD Certification and Testing (China) Co., Ltd.
(EC) No. 10072008	1002190209 001	TUV Rheinland / CGC (Shanghai) Co., Ltd.
2014/65/EU	1002190209 001	TUV Rheinland / CGC (Shanghai) Co., Ltd.
(EU) 1275/2008 (EU) 2012/2313,2017/2018	64.168.22.02488.01	TUV SUD Certification and Testing (China) Co., Ltd.
2012/75/EU	64.168.22.02488.01	TUV SUD Certification and Testing (China) Co., Ltd.

Ürünlerin Karşılığı (Aşağıya Bakın):
 Ürünlerin kullandığı etiket
 Sertifikasyon Rehberi Numarası:
 4 basamaklı ürünlerin karşılığı numarası:

Bu kısım adına ve rücuına kullanılmıdır Guangdong Deerma Technology Co., Ltd.
 Yazdırma yeri ve tarihi: No.4-1 Longhui Road, Malang Village Committee, Seijian Town, Shunde District, Foshan City, Guangdong

Product Code:
 20220401

İmza:  

Adı:  

Deyao Liu, Product Certification Manager
 Gracis Resitli Garantisiz:





Trafikasyon da Desteklenmiş de Carbonhidrate orijinal



Original Declaration of Conformity

EU DECLARATION OF CONFORMITY**Apparatus/Equipment**

Product: Hairdrier

Model: MJ9060D1

SKU No.: BHR8080EU

Batch or Serial Number: 42019.XXXXXX.XXXXXXX

(XXXXX=Product ID. X=any number from 0-9. XXXXXXXX is irregular number generated randomly, not for any configuration difference)

Manufacturer or his authorized representative:

Name: Guangdong Deerma Technology Co., Ltd.

Address: No. A-1 Longhui Road, Malong Village Committee, Beijiao Town, Shunde District, Foshan City, Guangdong Province P.R. China

Country: China

Manufacturer's authorized EU Representative

Name:

Address:

Country:

This declaration of conformity is issued under the sole responsibility of the manufacturer.

Object of the declaration: Labeled above

The object of the declaration described above is in conformity with the following relevant Union harmonization directives and/or legislations:

Radio Equipment Directive (RED)	2014/53/EU	<input type="checkbox"/>
Low Voltage Directive (LVD)	2014/35/EU	<input checked="" type="checkbox"/>
Electromagnetic Compatibility Directive (EMC)	2014/30/EU	<input checked="" type="checkbox"/>
Restrictions of the use of certain hazardous substances (RoHS)	2011/65/EU	<input checked="" type="checkbox"/>
Ecological Requirements for energy-related products (ErP)	2009/125/EC	<input checked="" type="checkbox"/>
WEEE	2012/19/EU	<input checked="" type="checkbox"/>
Screening of substances of very high concern (SVHC)	1907/2006	<input checked="" type="checkbox"/>
Personal protective equipment (PPE)	Regulation (EU) 2016/428	<input type="checkbox"/>
Construction products (CPD/CEP)	Regulation (EU) No. 305/2011	<input type="checkbox"/>
Cosmetic products	Regulation (EC) No. 1223/2009	<input type="checkbox"/>
Medical devices(MDR)	Directive 93/42/EEC	<input type="checkbox"/>
		<input type="checkbox"/>

References to the relevant harmonized standards used, including the date of the standard, or references to the other technical specifications, including the date of the specification, in relation to which conformity is declared:

Harmonized Standard	Test Report No.	Test lab
EN 60335-1-2013;EN 15.2021 EN 60335-2-88:2003;EN 15.2019	84.110.22.02880.01	TUV SUD Certification and Testing (China) Co., Ltd.

EN 62233:2005		Guangzhou Branch
EN 50144-1:2017+A11:2020	64-719.22.02488.01	TUV SUD Certification and Testing (China) Co., Ltd.
EN IEC 60743-1:2021		
EN 50614-2:2015		
EN IEC 60014-3:2021		
EN IEC 61008-3-2:2010		
EN IEC 61008-3-2:2010+A1:2021		
EN 61008-3-3:2010+A1:2013+A2:2021		
(EC) No. 1907/2006	190219520c 001	TUV Rheinland / CGC (Shanghai) Co., Ltd.
2011/65/EU	190219520b 001	TUV Rheinland / CGC (Shanghai) Co., Ltd.
IEC 1275:2008	64-719.22.02488.01	TUV SUD Certification and Testing (China) Co., Ltd.
IEC 8012913:2010EN13		
2012/76/EU	64-719.22.02488.01	TUV SUD Certification and Testing (China) Co., Ltd.

Notified Body (Optional) :

Name of notified body:

Reference Number of the certificate:

4 digit notified body number:

Signed for and on behalf of : Guangdong Deerma Technology Co.,Ltd.

Place and date of issue: No.4-1 Longhui Road,Maling Village Committee,Beijie Town, Shunde District, Foshan City,

Guangdong Province, China.



 Signature: 

Name, function:

Binbin Luo /Product Certification Manager

Color image of product:



Üretici: Xiaomi Communications Co., Ltd.

Adres: #019, 9th Floor, Bilding 6, Xi'erqi Middle Road, Haidian District,
Pekin, Çin, 100085

Daha fazla bilgi için lütfen www.mi.com adresini ziyaret edin.

İthalatçı Firmanın:

Ünvanı: Dora İletişim ve Ticaret A.Ş.

Adresi: Küçükbakkalköy Mh. Atilla İlhan Cd. No:22 34750 Ataşehir İstanbul

Telefonu: (0 216) 469 55 55

Yetkilinin İmzası:

Firmanın Kaşesi:

Kullanılması Planlanan Ülkeler

CY	CZ	DK	EE	AT	BE
DE	GR	HU	IE	FI	FR
LT	LU	MT	NL	IT	LV
SK	SI	ES	SE	PL	PT
LI	NO	CH	BG	GB	IS
				RO	TR

EU Uygunluk Beyanı



Guangdong Deerma Technology Co., Ltd. olarak işbu belge ile bu ekipmanın geçerli Direktiflere, Avrupa Normlarına ve değişikliklere uygun olduğunu beyan ederiz. AB uygunluk beyanının tam metnine şu adresten ulaşılabilir:

<http://www.mi.com/global/service/support/declaration.html>

Ayrıntılı e-kılavuz için lütfen

www.mi.com/global/service/userguide adresine gidin



Bu sembolü taşıyan tüm ürünler, elektrikli ve elektronik ekipman atıklarıdır (2012/19/EU sayılı direktifte WEEE olarak belirtilmiştir) ve bunların sınıflandırılmamış evsel atıklarla birlikte atılmaması gerekir.

Bunun yerine ekipman atıklarınızı, elektrikli ve elektronik ekipman atıklarının geri dönüşümü için devlet veya yerel makamlar tarafından belirlenmiş bir toplama noktasına teslim ederek insan sağlığını ve çevreyi korumanız gerekir. Doğru imha ve geri dönüşüm, çevre ve insan sağlığı üzerindeki olası olumsuz sonuçları önlemeye yardımcı olur. Söz konusu toplama noktaları ve bu tür toplama noktalarının koşulları ile ilgili daha fazla bilgi için lütfen kurulumcuya veya yerel makamlara başvurun.



Garanti Bildirimi



Bir Xiaomi tüketicisi olarak, belirli koşullar altında ek garantilerden yararlanırsınız. Xiaomi, ulusal tüketici yasanız tarafından sağlanan yasal garantilerin yerine değil, bunlara ek olan özel tüketici garantisi avantajları sunar. Yasal garantilerle ilgili süre ve koşullar, ilgili yerel yasalar tarafından sağlanmaktadır. Tüketici garantisi avantajları hakkında daha fazla bilgi için lütfen Xiaomi'nin <http://www.mi.com/global/service/warranty/> adresindeki resmi web sitesine bakın. Yasalarca yasaklanan veya Xiaomi tarafından farklı şekilde taahhüt edilen durumlar haricinde satış sonrası hizmetler ilk satın alım ülkesi veya bölgesi ile sınırlı olacaktır. Tüketici garantisi kapsamında, yasaların izin verdiği azami ölçüde Xiaomi, kendi takdirine bağlı olarak ürününüzü onaracak, kötüye kullanım veya kullanıcının ihmali ya da hatasından kaynaklanan hasarlar garanti kapsamında değildir. Satış sonrası hizmet için iletişim kurulacak kişi, Xiaomi'nin yetkili servis ağındaki herhangi bir kişi, Xiaomi'nin yetkili distribütörleri veya ürünleri size satan nihai tedarikçi olabilir. Şüpheye düşmeniz halinde lütfen Xiaomi'nin belirleyeceği ilgili kişiyle iletişime geçin. Mevcut garantiler Hong Kong ve Tayvan'da geçerli değildir. Xiaomi tarafından usulüne uygun şekilde ithal edilemeyen ve/veya

Xiaomi'den veya Xiaomi'nin resmi satıcısından usulüne uygun şekilde alınmayan ürünler mevcut garantilerin kapsamında değildir. Yürürlükteki yasalar uyarınca, ürünü sata resmi olmayan bayinin garantilerinden yararlanabilirsiniz. Bu nedenle Xiaomi, ürünü satın aldığınız bayi ile iletişime geçmenizi önermektedir.

Sorumluluk reddi: bu kullanım kılavuzundaki ürün, aksesuarlar, kullanıcı arabirimleri ve diğer öğelerin resimleri yalnızca referans amaçlı şematik diyagramlardır ve gerçek üründen biraz farklı olabilir. Bu kılavuz Xiaomi veya Xiaomi'nin ekosistemindeki bir kuruluş tarafından yayınlanmaktadır. Bu kılavuzda veya ilgili programlarda ve/veya ekipmanlarda yer alan yazım hataları ve yanlış bilgiler önceden haber vermeksizin değiştirilebilir. Bu tür değişiklikler kılavuzun en son sürümünde belirtilecektir.

Temizlik, Bakım Ve Kullanım Hataları

- Cihazınızı, pilinizi, şarj cihazınızı ve aksesuarlarınızı dikkatli kullanın. Aşağıdaki öneriler cihazınızı çalışır durumda tutmanıza yardımcı olur.
- Cihazı kuru tutun. Yağmur damlaları, nem ve her türlü sıvı ya da su buharı, elektronik devrelere zarar verebilecek mineraller içerebilir.
- Cihazı tozlu veya kirli yerlerde kullanmayın ve saklamayın.
- Cihazı sıcaklığın yüksek olduğu ortamlarda saklamayın. Yüksek sıcaklıklar cihaza veya pile zarar verebilir.
- Cihazı soğuk yerlerde saklamayın. Cihaz tekrar normal sıcaklığına döndüğünde, cihazın içinde nem oluşarak cihaza zarar verebilir.
- Cihazı kullanım kılavuzunda belirtilenden farklı bir yöntemle açmayın. Yetkisiz modifikasyonlar cihaza zarar verebilir ve telsiz cihazlara ilişkin düzenlemeleri ihlal edebilir. Cihazı ya da pili düşürmeyin, çarpmayın ya da sallamayın. Sert kullanım cihaza zarar verebilir.
- Bu cihazın yüzeyini temizlemek için yalnızca yumuşak, temiz ve kuru bir bez kullanın.
- Cihazı boyamayın. Boya düzgün çalışmayı engelleyebilir.
- Cihazı mıknatslardan veya manyetik alanlardan uzak tutun. Önemli verilerinizin emniyette olması için, bu verileri cihazınız, hafıza kartınız veya bilgisayarınız gibi en az iki farklı yerde saklayın ya da uygun bir yere yazın.

- Uzun süren bir işlem sırasında cihaz ısınabilir. Çoğu zaman bu normaldir. Fazla ısınmayı önlemek amacıyla cihaz otomatik olarak yavaş çalışabilir, uygulamaları kapatabilir, şarj etmeyi kapatabilir ve gerekirse kendi kendini kapatabilir. Cihaz gerektiği gibi çalışmıyorsa cihazı en yakın yetkili servise götürün.

Tüketicinin Yapabileceği Bakım ve Onarım

Cihaz ile ilgili tüketicinin yapabileceği periyodik bir bakım veya onarım bulunmamaktadır. Bakım ve onarım ihtiyacınız olması durumunda Yetkili Servis listesinde bulunan noktalardan destek alabilirsiniz.

Taşıma ve Nakliye Sırasında Dikkat Edilecek Hususlar

- Cihazınızı taşımadan önce tüm bağlantılarının sonlandırıldığından ve bağlı kablolarının çıkartıldığından emin olmanız gerekmektedir.
- Paketlerken, orijinal kutusunu ve paketleme malzemelerini kullanın.
- Cihazı kullanırken ve daha sonra bir yer değişikliği esnasında sarsmamaya, darbe, ısı, rutubet ve tozdan zarar görmemesine özen gösteriniz.

Tüketici Hakları

Bir Xiaomi tüketicisi olarak, belirli koşullar altında ek garantilerden faydalanırsınız. Xiaomi, ulusal tüketici yasalarınız tarafından sağlanan yasal garantilerin yerine değil, bunlara ek olarak sağlanan özel tüketici garantisi avantajları sunar. Yasal garantilerle ilgili süre ve koşullar ilgili yerel yasalar tarafından sağlanır. Tüketici garantisiyle sunulan avantajlar hakkında daha fazla bilgi edinmek için lütfen Xiaomi resmi Web sitesine başvurun:

<https://www.mi.com/en/service/warranty/> Yasalarla engellendiği veya Xiaomi'nin farklı vaatlerde bulunduğu durumlar haricinde, satış sonrası hizmetler ilk satın alımın yapıldığı ülke veya bölge sınırlı olacaktır. Tüketici garantisi kapsamında ve yasaların izin verdiği ölçüde Xiaomi, kendi takdirine bağlı olarak ürününüzü onarır, değiştirir veya iade eder. Normal aşınma ve yıpranma, mücbir sebepler, kullanıcı ihmali veya kusurundan kaynaklanan kötüye kullanım veya zararlar garanti kapsamında yer almaz. Satış sonrası hizmet için irtibat kişisi, Xiaomi yetkili servis ağında çalışan herhangi bir kişi, Xiaomi yetkili dağıtıcıları veya ürünleri satın aldığınız nihai satıcı olabilir. Emin değilseniz lütfen Xiaomi'nin Belirleyebileceği ilgili kişiyle iletişime geçin.

Mevcut garantiler Hong Kong ve Tayvan'da geçerli değildir.

Usulünce ithal edilmemiş ve/veya Xiaomi tarafından usulüne uygun üretilmemiş ve/veya Xiaomi veya Xiaomi'nin resmi satıcısından usulüne uygun olarak alınmamış ürünler, bu garantiler kapsamında değildir. Yürürlükteki yasalara göre, ürünün satışını yapmış olan, resmi olmayan satıcıların sunduğu garantilerden yararlanabilirsiniz. Bu nedenle, Xiaomi sizi ürünü satın aldığınız satıcıyla iletişim kurmaya davet ediyor.

Malın ayıplı olduğunun anlaşılması durumunda tüketici, 6502 sayılı Tüketicinin Korunması Hakkında Kanunun 11 inci maddesinde yer alan;

- a- Sözleşmeden dönme,
- b- Satış bedelinden indirim isteme,
- c- Ücretsiz onarılmasını isteme,
- ç- Satılanın ayıpsız bir misli ile değiştirilmesini isteme, haklarından birini kullanabilir.

Tüketicinin bu haklardan ücretsiz onarım hakkını seçmesi durumunda satıcı; işçilik masrafı, değiştirilen parça bedeli ya da başka herhangi bir ad altında hiçbir ücret talep etmeksizin malın onarımını yapmak veya yaptırmakla yükümlüdür. Tüketici ücretsiz onarım hakkını üretici veya ithalatçıya karşı da kullanabilir. Satıcı, üretici ve ithalatçı tüketicinin bu hakkını kullanmasından müteselsilen sorumludur.

Tüketicinin, ücretsiz onarım hakkını kullanması halinde malın;

- Garanti süresi içinde tekrar arızalanması,
- Tamiri için gereken azami sürenin aşılması,
- Tamirinin mümkün olmadığının, yetkili servis istasyonu, satıcı, üretici veya ithalatçı tarafından bir raporla belirlenmesi durumlarında; tüketici malın bedel iadesini, ayıp oranında bedel indirimini veya imkân varsa malın ayıpsız misli ile değiştirilmesini satıcıdan talep edebilir. Satıcı, tüketicinin talebini reddedemez. Bu talebin yerine getirilmemesi durumunda satıcı, üretici ve ithalatçı müteselsilen sorumludur.

Tüketici, garantiden doğan haklarının kullanılması ile ilgili olarak çikabilecek uyuşmazlıklarda yerleşim yerinin bulunduğu veya tüketici işleminin yapıldığı yerdeki Tüketici Hakem Heyetine veya Tüketici Mahkemesine başvurabilir.

Ürünün Ticaret Bakanlığı'na tespit ve ilan edilen kullanım ömrü 3 yıldır.

Teknik Servis Listesi

Yetkili servis noktaları için www.doramobile.com adresini ziyaret ediniz. Saat 09:00 ve 18.00 saatleri arasında) Doğrudan bu numarayı çevirerek, ürününüzü bizlere gönderebilir veya size en yakın Yetkili Servis telefonunu alabilir veya arzu ettiğiniz hizmeti talep edebilirsiniz. Güncel Yetkili Servislerimiz için lütfen Çağrı Merkezi Numaramızı arayınız.

Servis Bilgi Sistemi

<https://www.servis.gov.tr/> Adresinden yetkili servis listelerine ulaşabilirsiniz.

GARANTİ BELGESİ

Üretici Firmanın:
Üretici: Xiaomi Communications
Co., Ltd.
İmalatçı: Tiinlab Corporation
(bir Mi Ekosistemi şirketi)
Adres: No. 3333, Liuxian Avenue,
Tower A, 35th Floor, Tanglang City,
Nanshan District, Şenzen, Çin
İthalatçı Firmanın:
Ünvanı: Dora İletişim ve Ticaret A.Ş.
Adresi: Küçükbakkalköy Mh. Atilla
İlhan Cd. No:22 34750 Ataşehir
İstanbul
Telefonu: (0 216) 469 55 55
e-posta: dora@doramobile.com
Yetkilinin İmzası:
Firmanın Kaşesi:

**DORA** İletişim ve Ticaret A.Ş.
Küçükbakkalköy Mah. Atilla İlhan Cd.
No:22 34750 Ataşehir / İSTANBUL
Boysunluk Sok. No:10 V.D. :310 045 0468
Tic. Sicil No: 527285

Satıcı Firmanın:
Ünvanı:
Adresi:
Telefonu:
Faks:
e-posta:
Fatura Tarih ve Sayısı:
Teslim Tarihi ve Yeri:
Yetkilinin İmzası:
Firmanın Kaşesi:

Malın

Cinsi: Humidifier 2 Lite-
Nemlendirici 2 Lite

Markası: Xiaomi
Modeli: MJJSQ06DY

Garanti Süresi: 2 yıl
Azami Tamir Süresi: 20 iş günü
Bandrol ve Seri No:

GARANTİ ŞARTLARI

- 1) Garanti süresi, malın teslim tarihinden itibaren başlar ve 2 yıldır. (Bu süre 2 yıldan az olamaz)
- 2) Malın bütün parçaları dahil olmak üzere tamamı garanti kapsamındadır.
- 3) Malın ayıplı olduğunun anlaşılması durumunda tüketici, 6502 sayılı Tüketicinin Korunması Hakkında Kanunun 11'inci maddesinde yer alan;
 - a- Sözleşmeden dönme,
 - b- Satış bedelinden indirim isteme,
 - c- Ücretsiz onarılmasını isteme,
 - ç- Satılanın ayıpsız bir misli ile değiştirilmesini isteme,haklarından birini kullanabilir.

4) Tüketicinin bu haklardan ücretsiz onarım hakkını seçmesi durumunda satıcı; işçilik masrafı, değiştirilen parça bedeli ya da başka herhangi bir ad altında hiçbir ücret talep etmeksizin malın onarımını yapmak veya yaptırmakla yükümlüdür. Tüketici ücretsiz onarım hakkını üretici veya ithalatçıya karşı da kullanabilir. Satıcı, üretici ve ithalatçı tüketicinin bu hakkını kullanmasından müteselsilen sorumludur.

5) Tüketicinin, ücretsiz onarım hakkını kullanması halinde malın;

- Garanti süresi içinde tekrar arızalanması,
- Tamiri için gereken azami sürenin aşılması,
- Tamirinin mümkün olmadığının, yetkili servis istasyonu, satıcı, üretici veya ithalatçı tarafından bir raporla belirlenmesi durumlarında;

tüketici malın bedel iadesini, ayıp oranında bedel indirimini veya imkân varsa malın ayıpsız misli ile değiştirilmesini satıcıdan talep edebilir. Satıcı, tüketicinin talebini reddedemez. Bu talebin yerine getirilmemesi durumunda satıcı, üretici ve ithalatçı müteselsilen sorumludur.

6) Malın tamir süresi 20 iş gününü geçemez. Bu süre, garanti süresi içerisinde mala ilişkin arızanın yetkili servis istasyonuna veya satıcıya bildiri tarihi, garanti süresi dışında ise malın yetkili servis istasyonuna teslim tarihinden itibaren başlar. Malın arızasının 10 iş günü içerisinde giderilememesi halinde, üretici veya ithalatçı; malın tamiri tamamlanıncaya kadar, benzer özelliklere sahip başka bir malı tüketicinin kullanımına tahsis etmek zorundadır. Malın garanti süresi içerisinde arızalanması durumunda, tamirde geçen süre garanti süresine eklenir.

7) Malın kullanma kılavuzunda yer alan hususlara aykırı kullanılmasından kaynaklanan arızalar garanti kapsamı dışındadır.

8) Tüketici, garantiden doğan haklarının kullanılması ile ilgili olarak çıkabilecek uyuşmazlıklarda yerleşim yerinin bulunduğu veya tüketici işleminin yapıldığı yerdeki Tüketici Hakem Heyetine veya Tüketici Mahkemesine başvurabilir.

9) Satıcı tarafından bu Garanti Belgesinin verilmemesi durumunda, tüketici Ticaret Bakanlığı Tüketicinin Korunması ve Piyasa Gözetimi Genel Müdürlüğüne başvurabilir.



xiaomi