



xiaomi

Kullanım Kılavuzu

Xiaomi Air Fryer 6.5L

Xiaomi Fırın Hava Fritözü 6.5L

MAF10



xiaomi

Bu cihaz Türkiye altyapısına uygundur.

2 ©2022 Xiaomi Communications Co. Ltd. Tüm hakları saklıdır. Xiaomi Air Fryer 6.5L- MAF10



xiaomi

İçindekiler

Başlarken

- 5 Güvenlik Talimatları
- 8 Kurulum ve Kullanım Bilgisi
- 12 Bir Pişirme Programının Başlatılması
- 14 Diğer İşlemler
- 17 Temizlik ve Bakım
- 18 Temizlik Önlemleri
- 19 Bakım İpucu
- 21 Elektrik Şeması
- 22 Enerji Tüketimi
- 23 Doc Belgesi (Türkçe)
- 24 Doc Belgesi (İngilizce)
- 25 Kullanılması Planlanan Ülkeler
- 27 AB Uygunluk Beyanı



xiaomi

İçindekiler

- 28 Geri Dönüşüm
- 29 Garanti Bildirimi
- 34 Temizlik, Bakım ve Kullanım Hataları
- 36 Tüketici Hakları
- 39 Teknik Servis Listesi
- 39 Servis Bilgi Sistemi
- 40 Garanti Belgesi
- 44 Notlar



xiaomi

Ürünü kullanmadan önce bu kılavuzu dikkatlice okuyun ve ileride başvurmak üzere saklayın. Xiaomi Hava Fritözü 6.5L'yi tercih ettiğiniz için teşekkür ederiz. Bu ürün sadece ev kullanımı içindir. Kullanım kılavuzundaki ürün, aksesuar ve kullanıcı arayüzü çizimleri yalnızca referans amaçlı olarak sağlanmıştır. Ürün iyileştirmeleri nedeniyle asıl ürün ve işlevler farklılık gösterebilir.

Güvenlik Talimatları

• Bu cihaz, gözetim altında olmaları veya kendilerine cihazın güvenli bir şekilde kullanılmasına ve ilgili tehlikelerin anlaşılmasına yönelik talimatlar verilmiş olması durumunda 8 yaş ve üzeri çocuklar ve fiziksel, duyuşsal veya zihinsel yetileri azalmış ya da deneyim ve bilgi eksikliği olan kişiler tarafından kullanılabilir.

Çocuklar cihaz ile oynamamalıdır. Temizlik ve kullanıcı tarafından gerçekleştirilecek bakım, 8 yaşından büyük olmadıkları ve gözetim altında olmadıkları sürece çocuklar tarafından yapılmamalıdır.

• Lütfen hava fritözünü ve güç kablosunu 8 yaşından küçük çocukların erişemeyeceği bir yerde saklayın.

• Sadece ev kullanımı içindir.

• Güç kablosu hasar görmüşse veya kırılmışsa, güvenlik risklerini önlemek için üretici veya satış sonrası hizmet departmanı tarafından değiştirilmelidir.

• Hava fritözü çalıştığı sırada, dokunulabilir yüzeyin sıcaklığı artabilir.

• Hava fritözü kullanımdayken yüzey kolayca ısınır.

• Hava fritözü harici bir zamanlayıcı veya ayrı bir uzaktan kumanda ile çalıştırılmamalıdır.

• Hava fritözünün normal ısı dağılımının etkilenmesini önlemek için, kullanım sırasında cihazın hava giriş ve çıkışlarını veya ısı dağılım deliklerini engellemeyin.

• Profesyonel eğitim almamış hiçbir teknisyen, hava fritözünün dahili kablolarını değiştirmemelidir.

• Sepeti, kızartma tepsisini veya ızgarayı ısıtmak için odun kömürü veya benzeri yakıt kaynakları kullanmayın.



xiaomi

- Sepeti, indüksiyonlu ocak veya gaz sobası gibi diğer ısı kaynaklarının üzerine koymayın.
- Elektrik çarpması riskinden kaçınmak için güç kablosunu ıslak ellerle takmayın veya çıkarmayın.
- Gevşek bağlantılı veya zayıf temaslı bir güç kablosu kullanmayın.
- Güç kablosuna zarar vermemek için, güç kablosunun keskin nesnelere temasına izin vermeyin.
- Hava fritözünü özellikle yanıcı, patlayıcı veya aşındırıcı öğeler olmak üzere herhangi bir öğeyi saklamak için kullanmayın.
- Çekirdeğinin dışarı çıkmasını veya kırılmasını önlemek için, güç kablosunu aşırı derecede sıkıştırmayın, bükmeyin, döndürmeyin veya üzerine ağır nesnelere koymayın.
- Eğer anormal bir şekilde çalışıyorsa veya arızalıysa, hava fritözünü kullanmayı hemen bırakın ve güç kaynağından çıkarın.
- Sepet yerinde yokken hava fritözünü çalıştırmayın.
- Haşlanmayı önlemek için, kullanım sırasında veya kullanımdan hemen sonra sepete doğrudan ellerinizle dokunmayın.
- Boğulma kazalarını önlemek için çocukların streç filme ve ambalaja yaklaşımlarına veya bunlarla oynamalarına izin vermeyin.
- Yiyecekleri pişirmek üzere sarmak için plastik kapları veya normal kağıt ambalaj malzemelerini kullanmayın.
- Hasar veya arızayı önlemek için, bu hava fritözünü düşürmeyin veya sert nesnelere çarpmayın.
- Elektrik çarpmasını veya yaralanmayı önlemek için, hava fritözünün açıklıklarından herhangi birine iğne, kablo veya başka nesnelere sokmayın.
- Üretici tarafından tavsiye edilmeyen herhangi bir aksesuarı kullanmayın.
- Bu ürünün normal çalışma yüksekliği aralığı 0-2000 metredir.



XIAOMI

- Kullanım sırasında hava çıkışı ile diğer cihazlar arasında 30 cm veya daha fazla mesafe bırakın.
- Kullanım sırasında hava fritözünü hareket ettirmeyin veya sallamayın.
- Herhangi bir tehlikeyi önlemek için, güvenlik anahtarına herhangi bir yabancı nesne sokmayın.
- Hava fritözünü mutfak dolabı vb. içine yerleştirirken lütfen buraların iyi havalandırıldığından emin olun.
- Lütfen temizlemeden veya tamir etmeden önce hava fritözünün fişini prizden çektiğinizden emin olun.
- Ürüne zarar gelmesini veya kazaları önlemek için, bu ürün düz, ısıya dayanıklı bir yüzeyde kullanılmalıdır.
- Hava fritözünün silikon parçalarının etanol veya %50'den fazla alkol içeren solüsyonlarla temas etmediğinden emin olun.
- Elektrik çarpmasını veya diğer güvenlik risklerini önlemek için, lütfen hava fritözünün takılı olduğu elektrik prizinin iyi topraklanmış olduğundan emin olun.

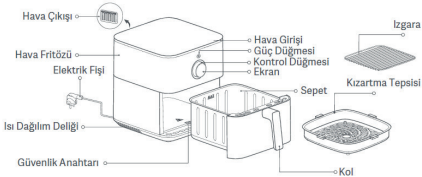


UYARI: Sıcak yüzey.



xiaomi

Kurulum ve Kullanım Bilgisi



Not: Kızartma tepsisinde kullanılan silikon kauçuk, kızartma tepsisinin kenarlarının sepetin kaplamasını çizmesini önlemek ve kızartma tepsisinin sabit durmasını güçlendirmek için yüksek sıcaklığa dayanıklı gıdada kullanılabilir malzemelerden üretilmiştir. Silikon kauçuğu kızartma tepsisinden çıkarmayın. Çok küçük malzemeler ızgarada kullanıma uygun değildir. Lütfen malzemelerin ızgaradaki aralıklardan düşmediğinden emin olun.

Kontrol Düğmesi



1
Seçimi onaylamak için basın.



2
Önceki menüye dönmek için 1 saniye basılı tutun.



3
Fonksiyonları değiştirmek için sola/sağa çevirin.



4
Açmak/kapatmak için güç düğmesine basın.

Nasıl Kullanılır

Güç kablosunu bağlayın ve hava fritözünü açmak için güç düğmesine basın.

Notlar: 1. Hava fritözü ilk kez açıldığında, güç düğmesine basın ve dil seçim ekranına girin, kontrol düğmesini istediğiniz dile çevirin, ardından seçimi onaylamak için kontrol düğmesine basın.
2. Hava fritözünü ilk kullanımda hafif bir koku yayabilir. Kokuyu gidermek için hava fritözünü boş bir sepetle maksimum sıcaklıkta (220 °C) beş dakika çalıştırmanız önerilir. Hava fritözünü boş bir sepetle çalışırken az miktarda beyaz duman veya koku yayabilir, bu normaldir.

Açma

Güç kablosunu bağlayın ve hava fritözünü açmak için güç düğmesine basın.

Kapatma

Hangi durumda olursa olsun, hava fritözünü kapatmak için güç düğmesine basın.





xiaomi

Wi-Fi Yapılandırma




• Wi-Fi Sıfırlama:

"Wi-Fi" ekranındayken "Wi-Fi'yi Sıfırla" seçeneğine girmek için kontrol düğmesine basın, ardından Wi-Fi'yi sıfırlamak için kontrol düğmesine basarak Evet'i seçin veya Wi-Fi'yi sıfırlamayı iptal etmek için kontrol düğmesini çevirerek Hayır'ı seçin.

• Wi-Fi'yi Etkinleştirme/Devre Dışı Bırakma:

"Wi-Fi" ekranındayken "Wi-Fi Etkinleştirilsin mi/Devre Dışı Bırakılsın mı?" ayarına girmek için kontrol düğmesine basın, ardından Wi-Fi'yi etkinleştirmek veya devre dışı bırakmak için kontrol düğmesine basarak Evet'i seçin veya değişiklikten vazgeçmek için kontrol düğmesini çevirerek Hayır'ı seçin.

Wi-Fi Durum Göstergesi

			
Hızlı bağlantı bekleniyor...	Bağlantı kesintisinden sonra tekrar bağlantı oluyor...	Başarıyla bağlantı	Güncelleniyor...
Wi-Fi göstergesi yavaşça yanıp söner	Wi-Fi göstergesi hızlıca yanıp söner	Wi-Fi göstergesi açık kalır	Wi-Fi göstergesi hızlıca yanıp söner

Not: Hava fritözü 30 dakika boyunca Wi-Fi'ye bağlanmazsa, Wi-Fi göstergesi kapanır.

Üretici yazılımı güncelleştirme

MI Home/Xiaomi Home uygulaması aracılığıyla aygıt yazılımını güncellediğinizde, ekranda bir güncellenmenin devam ettiği gösterilir ve güncelleme tamamlandığında hava fritözü otomatik olarak yeniden başlatılır.

Not: MI Home/Xiaomi Home uygulaması, hava fritözü veya ekranı kapatılmadığı veya Wi-Fi bağlantısı kesilmediği sürece aygıt yazılımını güncelleyebilir. Aygıt yazılımı güncellemesi devam ederken diğer işlemler gerçekleştirilemez.

Mi Home/Xiaomi Home Uygulamasına Bağlanma

Bu ürün Mi Home/Xiaomi Home uygulaması* ile çalışır. Cihazınızı Mi Home/Xiaomi Home uygulamasıyla denetleyin.



67CEB213

- QR kodunu tarayarak uygulamayı indirin ve yükleyin. Uygulama zaten yüklüyse bağlantı kurulum sayfasına yönlendirilirsiniz. Dilerseniz uygulamayı indirip yüklemek için uygulama mağazasında "Mi Home/Xiaomi Home" ifadesini arayın.
- Mi Home/Xiaomi Home uygulamasını açın, sağ üstteki "+" simgesine dokunun ve cihazınızı eklemeye yönelik istemleri izleyin.

* Uygulamanın Avrupa'daki (Rusya hariç) adı Xiaomi Home'dur. Cihazınızda görüntülenen uygulama adı varsayılan olarak kabul edilmelidir.

Not: Uygulamanın sürümü güncellenmiş olabilir. Lütfen mevcut uygulama sürümüne ilişkin talimatları uygulayın.

Pişirme

Hazırlıklar

Mazemeler pişirmeden önce tatlandırmak için marine edilebilir.



XIAOMI

Bir Pişirme Programının Başlatılması

1. Hava fritözünü sabit, düz bir yüzeye yerleştirin ve hava fritözü çevresinde hava sirkülasyonu olmasını sağlayın.

2. Kızartma tepsisini sepetin içine koyun ve malzemeleri tek tek ekleyin. Daha fazla malzeme varsa, bunları iki katmanlı olarak yerleştirmek için ızgarayı kullanın.

Not: Malzemelerin ızgara kullanılmadan istiflenmesi pişirmeyi etkileyecektir.

3. Sepet hava fritözüne tamamen itildiğinde, manuel modu veya önceden ayarlanmış tarifi

(yogurt, tavuk kanadı, patates kızartması vb.) seçmek için kontrol düğmesini çevirin ve basın,

modu (çıtır ızgara/yagsız, belirli tarifler tarafından desteklenir), malzeme miktarını (tek pişirme programını ve pişirme süresi geri sayımını baslatmak için kontrol düğmesine basın.

Programlanmış bir pişirme programı için hava fritözü, pişirmenin planlanan sürede tamamlanmasını sağlamak için uygun bir zamanda otomatik olarak pişirmeye başlayacaktır.

Notlar:

1. Pişirme süresi ve sıcaklığı, yoğurt pişirme hariç, pişirme sırasında kontrol düğmesi çevrilerek ayarlanabilir. Yağsız modda pişirirken, pişirme sıcaklığını değil sadece pişirme süresini ayarlayabilirsiniz.

2. Pişirme süresini veya sıcaklığını ayarlamak için kontrol düğmesini çevirdiğinizde, onaylamak için kontrol düğmesine basmanız gerekir, aksi takdirde hava fritözü beş saniye sonra orjinal ayarlara göre pişirmeye devam edecektir.

3. Pişirme sırasında tarifi değiştiremezsiniz.



XIAOMI

4. Pısıirme sırasında malzemelerin evrilmesi gerekmez (patates kızartması pısıirmediginiz srece). 500 g'dan fazla patates kızartması setiğinizde, malzemeleri yarıya kadar evirmeniz istenecektir. Malzemeleri evirmek iin sepeti dışarı ekme komutunu izleyin, ardından sepeti tamamen hava fritzne geri yerlestin ve pısıirmeye devam etmek iin kontrol dğmesine basın.

5. Hava fritz bip sesi ıkaracak ve pısıirme programının tamamlandıđını belirtmek iin ekranda "Tamamlandı" yazısı grnecektir (bazı tarifler iin hava fritz sıcak tutma durumuna girecek ve "Sıcak tutuluyor..." yazısı grnecektir). Sepeti dikkatlice ıkarın ve yiyeceđi ıkarmak iin kıskaları kullanın.
DİKKAT: Pısıirme tamamlandıđında sepet ok sıcak olur. Bu nedenle haşlanmaktan kaınmak iin sepete dokunmayın.



xiaomi

Diğer İşlemler

1. Dil ayarları

- Hava fritözünü açın, ayarlara gidin ve dil seçim ekranına girmek için kontrol düğmesine basın.
- Kontrol düğmesini istenen dile çevirin ve onaylamak için basın.

2.Manuel mod

- Hava fritözünü açıldığında, manuel moda girmek için kontrol düğmesine basın, ardından kontrol düğmesini istenen pişirme sıcaklığına çevirin, zamanı ayarlamak için kontrol düğmesine basın ve kontrol düğmesini istenen pişirme süresine çevirin ve son olarak manuel pişirme programını başlatmak için kontrol düğmesine basın.

3.Sıcaklık/Zaman ayarı

- Sıcaklık 40 °C ile 220 °C arasında ayarlanabilir. Zaman 0–24 saat arasında ayarlanabilir.
- Pişirme süresini veya planlanan tamamlanma süresini ayarlarken, kontrol düğmesini çevirme hızınıza dikkat edin. Ayarlanan zaman aralığı 60 dakika olduğunda, kontrol düğmesini hızlı çevirmek süreyi 60 dakika ayarlarken, kontrol düğmesini yavaş çevirmek süreyi 1 dakika ayarlayacaktır. Ayarlanan süre aralığı <60 dakika olduğunda, kontrol düğmesini hızlı çevirmek süreyi 10 dakika ayarlarken, kontrol düğmesini yavaş çevirmek süreyi 1 dakika ayarlayacaktır.



xiaomi

- Pısıirme sıcaklığı, kontrol düğmesinin her çevrilisinde 5 °C ayarlanır.
- Tarif pısıirme programında zaman parametrelerini ayarlar veya degistirirseniz, pısıirme sıcaklığı 80 °C ile 220 °C arasında olduğunda, ayarlanabilir pısıirme süresi ≤ 1 saattir; pısıirme sıcaklığı < 80 °C olduğunda, ayarlanabilir pısıirme süresi ≤ 24 saattir.

4. Programlı pısıirme

- Programlama işlevini seçmek için kontrol düğmesine basın, programlanan tarifi seçmek için kontrol düğmesini çevirin, ardından pısıirme süresini ve planlanan süreyi ayarlayın. Hava fritözü, pısıirmenin planlanan sürede tamamlanmasını sağlamak için uygun bir zamanda otomatik olarak pısıirmeye başlayacak, ardından sıcak tutma durumuna girecek veya bittiğinde pısıirmeyi bitirecektir.

Notlar:

1. Planlanan süre, pısıirme süresinden uzun ancak 24 saatten az olmalıdır.
2. Buradaki planlanan süre, planlanan tamamlanma süresidir. Örneğin, ekranda 02:40 görüntülediğinde, pısıirme işleminin 2 saat 40 dakika içinde tamamlanacağı anlamına gelir.
3. Program işlevi yoğurt, kuru meyve ve buz çözme modlarında desteklenmez.

5. Sıcak tutma işlevi

- Sıcak tutma işlevi varsayılan olarak etkinleştirilmiştir. Bu işlevi ayarlardan devre dışı bırakabilirsiniz.
- Sıcak tutma süresi 30 dakika, sıcak tutma sıcaklığı ise 80 °C'dir. Sepet dışarı çekilirse sıcak tutma ve zamanlaması askıya alınacaktır. Eger sepeti 3 dakika içinde geri yerleştirirseniz sıcak tutma kaldığı zaman ayarlarına göre devam edecektir. Sepet 3 dakika içinde geri yerleştirilmezse sıcak tutma sona erer ve hava fritözü ilgili tarifi ana ekranına döner.



XIAOMI

DİKKAT: Sıcak tutma açık olduğunda ve pişirme sıcaklığı $\geq 80^{\circ}$ C olarak ayarlandığında, sıcak tutma işlemi pişirme tamamlandıktan sonra gerçekleştirilecektir. Aksi takdirde, hava fritözü pişirme tamamlandı ekranına girerek doğrudan pişirmeyi bitirecektir.

6. Pişirmeyi duraklatma/iptal etme

• Hava fritözü pişirme modundayken, pişirmeyi duraklatmak için kontrol düğmesine basın. Hava fritözü pişirme modundayken veya duraklatılmıskan pişirme iptal ekranına girmek için kontrol düğmesini bir saniye basılı tutun. Pişirmeyi iptal etmek ve manuel mod ekranına girmek için Evet'i seçin.

DİKKAT: Pişirme sırasında sıcaklık ve zaman parametrelerini ayarlamak için kontrol düğmesini çevirebilirsiniz. Ayarlama sırasında ilgili sayılar yanıp sönecektir.

Ayarlama tamamlandığında, yeni parametreleri onaylamak için kontrol düğmesine basın.

7. Bulut tarifi modu

• Mi Home/Xiaomi Home uygulaması ile bir bulut tarifi seçer ve uygularsanız, hava fritözü tarife göre otomatik olarak pişirecektir. Pisirdikten sonra hava fritözü manuel mod ekranına girecektir.

Notlar:

1. Bulut tariflerini uygularken, programlama işlevini seçebilirsiniz.

2. Aşağıdaki durumlarda bulut tariflerini uygulayamazsınız:

1) Hava fritözü veya ekran kapalıdır.

2) Wi-Fi bağlantısı yok.

3) Hava fritözü pişiriyor, sıcak tutuyor veya programlı modda.

4) Sepet dışarı çekilmiş.

8. Hata iletilmesi

• Hava fritözü bir hata tespit ettiğinde, ekranda "E1" veya "E2" görüntülenir ve hava fritözü üç kısa bip sesi çıkarır.



xiaomi

Temizlik ve Bakım

Hava fritözünü temizlemeden ve bakımını yapmadan önce güç kablosunu prizden çekin ve devam etmeden önce güvenli bir sıcaklığa soğumasını bekleyin. Hava fritözünü temizlerken lütfen sepeti hava fritözünden çıkarın.

• Hava fritözü yüzeyi:

Hava fritözünün yüzeyi, kuru ve yumuşak bir bezle ya da nötr bir temizleme deterjanıyla nemlendirilmiş bir süngerle silinebilir.

• Boşluk:

Hava fritözünün içindeki lekeleri çıkarmak için, sıcak suyla seyreltilmiş uygun miktarda deterjanı yüzeyine sürün ve yaklaşık on dakika bekletin, ardından deterjan kalıntısını silmek için suyla nemlendirilmiş yumuşak bir sünger kullanın.

• Sepet:

Her kullanımdan sonra hava fritözünü temizleyin. Hava fritözünün sepeti kaplanmıştır, bu sebeple kaplamaya zarar verebileceği için temizleme işleminde bulaşık teli ya da diğer aşındırıcı temizlik malzemelerini kullanmayın.

• Kızartma tepsisi ve ızgara:

Yumuşak, pamuklu bir bez veya nötr deterjanla nemlendirilmiş sünger kullanarak silip temizleyin, ardından deterjan kalıntısını silmek için suyla nemlendirin.

Not: Kızartma tepsisi ve ızgara ayrılabilir ve temizlik için bulaşık makinesine yerleştirilebilir; sepet suda yıkanabilir ve bulaşık makinesinde yıkanabilir; ama hava fritözü suda yıkanamaz veya bulaşık makinesinde yıkanamaz.



xiaomi

Temizlik Önlemleri

1. Hava fritözünü kullandıktan sonra, lütfen elektrik fisini zamanında çıkarın ve hava fritözünü ates kaynağının yakınına koymayın veya suya daldırmayın. Fisin hava fritözünün yüzeyini çizmesini önlemek için, elektrik fisini doğrudan hava fritözünün üzerine koymayın.

2. Temizlik ve bakım yalnızca hava fritözü soğuduktan sonra yapılmalıdır.

3. Asındırıcı veya yıpratıcı temizlik malzemelerini veya deterjanları kullanmayın.

Not: Hava fritözünün düzenli olarak temizlenmesi ve bakımı, servis ömrünü uzatmaya yardımcı olacaktır.



xiaomi

Bakım İpuçları

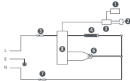
- Hava fritözünü yalnızca profesyonel eğitim almış ve kalifiye teknisyenler tamir etmelidir
- Ciddi sonuçları önlemek adına diğer kişiler, hava fritözünü izin almadan tamir etmemelidir.
- Hava fritözü anormal çalıştığında, satış sonrası hizmet ekibiyle iletişime geçmeden önce lütfen Sorun Giderme bölümüne bakın.
- Eğer sorun çözülemezse, lütfen güç kablosunu çıkarın, bağlantısını kesin ve satış sonrası hizmet ekibiyle iletişime geçin.

Sorun Giderme

Sorun	Olası Nedenler	Çözümler
Hava fritözü çalışmıyor.	Hava fritözü bir güç kaynağına bağlı değil.	Güç kablosunu topraklı bir elektrik prizine takın.
	Sepet yerine sığmıyor.	Sepeti dışarı çekin ve yerine geri itin.
Ekran E1 görüntülenir.	Sensörde arızalı bir devre var.	Satış sonrası hizmet ekibimize iletişime geçin.
Ekran E2 görüntülenir.	Sensörde bir kısa devre var.	Satış sonrası hizmet ekibimize iletişime geçin.
Fan dönmüyor.	Fan kanadı sıkışmış.	Satış sonrası hizmet ekibimize iletişime geçin.
	Motor hasarlı veya diğer bileşenlerde bir arızalı devre var.	Satış sonrası hizmet ekibimize iletişime geçin.
Beyaz duman çıkıyor.	Yağlı mabzemeleri pişiriyor.	Çok fazla yağ içeren mabzemeleri kızarttığınızda, daha fazla duman çıkaracaktır, bu normaldir.
	Hava fritözünde hâlâ önceki pişirme programından kalan yağ kalıntısı var.	Her pişirme programından sonra hava fritözünü temizlediğinizden emin olun.
Sepet hava fritözüne düzgün bir şekilde yerleştirilmiyor.	Sepette çok fazla malzeme var.	Sepetteki mabzemeler maksimum işaretini geçemez.
	Sepet doğru şekilde takılmamış.	Sepeti doğru şekilde yerleştirin.
Programlama işlemi istendiği gibi çalışmıyor.	Planlanan süre çok kısa.	Planlanan süre pişirme süresinden daha uzun olmalı.
	Planlanan zaman kaydedilmedi.	Planlanan süre kaydedilmeli ve kontrol düğmesine basılarak gerçekleştirilmelidir.
Wi-Fi bağlanamıyor.	Mi Home/Xiaomi Home uygulamasını en güncel sürüm değil.	Mi Home/Xiaomi Home uygulamasını en güncel sürüme güncelleyin.
	Wi-Fi sinyali zayıf.	Sinyalin yeterince güçlü olduğu bir yere taşıyın.
Hava fritözü bağlanamıyor.	Wi-Fi bağlanamıyor.	Wi-Fi'nin normal şekilde bağlanıp bağlanmadığını kontrol edin veya yeniden bağlanmak için Wi-Fi'yi sıfırlayın.

Elektrik Şeması

- ① LCD Ekran
- ② Güvenlik Anahtarı
- ③ Kontrol Paneli
- ④ Isıtma Öğesi
- ⑤ Sigorta
- ⑥ Motor
- ⑦ Sigorta
- ⑧ Enerji Panosu



Teknik Özellikler

Ad: Fren (Hava Fritözü)	Kapasite: 6,5 L	Renk: Beyaz
Model: MAF10	Nominal Frekans: 50-60 Hz	Net Ağırlık: 5,4 kg
Nominal Güç: 1800 W	Nominal Voltaj: 220-240 V-	Brüt Ağırlık: 6,5 kg
Maksimum Çıkış Gücü: <20 dBm	Paket Boyutları: 425 * 330 * 355 mm	
Çalışma Sıcaklığı: -10 °C İla 40 °C	İşlem Frekansı: 2412-2472 MHz	
Kablosuz Bağlantı: Wi-Fi IEEE 802.11 b/g/n 2,4 GHz		

Nominal kapasite, ürünün ekipman için en az ve maksimum ağırlığıdır. Her 20 cm'lik bir mesafede bulunmalıdır.

CE İşbu belge ile Ningbo Canella Electric Appliances Co., Ltd., radyo ekipmanı tipi Fren (Hava Fritözü) MAF10 ile ilgili olarak 2014/53/EU sayılı Direktif ile uyumlu olduğunu beyan etmektedir. AB uyumluluk beyanını tam metnine aşağıdaki internet adresinden ulaşabilirsiniz: <http://www.mi.com/global/service/support/declaration.html>
Ayrıntılı ayrıntılar için lütfen www.mi.com/global/service/userguide adresine gidin.



Bu sembolü taşıyan tüm ürünlere, elektrikli ve elektrikli ekipman atıklarında (DSD/98/EU sayılı direktif ile WEEE olarak belirlenmiştir) ve bunların simföndirilmesi en az altı ayda bir yapılmalıdır. Bu ürünün elektrikli ekipman atıklarında, elektrikli ve elektrikli ekipman atıklarının geri dönüştürülmesi için devlet yetkilileri tarafından belirlenen bir toplama noktasına teslim ederek insan sağlığına ve çevreye zarar vermemelidir. Doğru işleme ve geri dönüşüm, çevreye insan sağlığı için önemli olan sonuçları önlemeye yardımcı olur. Size konulara toplama noktaları ve bu tür toplama noktalarının konuları ve partileri ilgili daha fazla bilgi için lütfen kullanıcıya yönlendirilen yerlere veya makamlara başvurun.

Bu ürün için üretici Xiaomi Communications Co., Ltd.
Üretici: Ningbo Canella Electric Appliances Co., Ltd.
OM Ürünlerinizde yer alan ürünlerden biri
Adres: No.100, Water Road, Anking Industrial Zone,
Hangzhou Bay New Area, Ningbo, 315202, Zhejiang, China
Daha fazla bilgi için lütfen www.mi.com adresine gidin.

Kullanım Kılavuzu Sürümü: V1.0



xiaomi

Enerji Tüketimi

- Kullanmadığınızda Bluetooth ve kablosuz ağlar gibi veri bağlantılarını kapatın.
- Ekran parlaklığını azaltın ve ekranı daha kısa bir süre sonra kapanacak şekilde ayarlayın.
- Tuş sesleri vb. gereksiz sesleri kapatın.

Kullanılması Planlanan Ülkeler

Kullanılması planlanan ülkeler:				AT	BE
CY	CZ	DK	EE	FI	FR
DE	GR	HU	IE	IT	LV
LT	LU	MT	NL	PL	PT
SK	SI	ES	SE	GB	IS
LI	NO	CH	BG	RO	TR



xiaomi

Şu şirket için üretildi: Xiaomi Communications Co., Ltd.
Üretici: Ningbo Careline Electric Appliance Co., Ltd.
(Mi Ekosisteminde yer alan şirketlerden biri)
Adres: No.558, Wei'er Road, Andong Industrial Zone,
Hangzhou Bay New Area, Ningbo, 315327, Zhejiang, China
Daha fazla bilgi için lütfen www.mi.com sayfasını ziyaret edin.

Kullanım Kılavuzu Sürümü: V1.0

İthalatçı Firmanın:

Ünvanı: Dora İletişim ve Ticaret A.Ş.

Adresi: Küçükbakkalköy Mh. Atilla İhan Cd. No:22 34750 Ataşehir
İstanbul

Telefonu: (0 216) 469 55 55

Yetkilinin İmza: DORA İletişim ve Ticaret A.Ş.

Firmanın Kaş: Küçükbakkalköy Mh. Atilla İhan Cd.
No:22 34750 Ataşehir / İSTANBUL
Büyükdere Şişli V.D. :310 045 0468
Ticaret Sicil No: 527285

AB Uygunluk Beyanı



Isbu belge ile Ningbo Careline Electric Appliance Co., Ltd. radyo ekipmanı tipi Fırın (Hava Fritözü) MAF08 ürününün 2014/53/EU sayılı Direktife uygun olduğunu beyan etmektedir. AB uygunluk beyanının tam metnine su adresten ulaşılabilir: [hp://www.mi.com/global/service/support/declaration.html](http://www.mi.com/global/service/support/declaration.html) Ayrıntılı e-kılavuz için lütfen www.mi.com/global/service/userguide adresine gidin



xiaomi

Geri Dönüşüm



Bu ürün AEEE yönetmeliğine uygundur.

Bu sembolü taşıyan tüm ürünler, elektrikli ve elektronik ekipman atıklarıdır (2012/19/EU sayılı direktif WEEE olarak belirtilmiştir) ve bunların sınıflandırılmamış

evsel atıklarla birlikte atılmaması gerekir. Bunun yerine ekipman atıklarınızı, elektrikli ve elektronik ekipman atıklarının geri dönüşümü için devlet veya yerel makamlar tarafından belirlenmiş bir toplama noktasına teslim ederek insan sağlığını ve çevreyi korumanız gerekir. Doğru imha ve geri dönüşüm, çevre ve insan sağlığı üzerindeki olası olumsuz sonuçları önlemeye yardımcı olur. Söz konusu toplama noktaları ve bu tür toplama noktalarının koşul ve şartları ile ilgili daha fazla bilgi için lütfen kurulumcuya veya yerel makamlara başvurun.

Garanti Bildirimi

BU GARANTİ SİZE BELİRLİ HAKLAR VERİR VE ÜLKENİZ, İLİNİZ YA DA EYALETİNİZİN YASALARININ VERDİĞİ BAŞKA HAKLARA SAHİP OLABİLİRSİNİZ. TABİ BAZI ÜLKELERDE, İLLERDE YA DA EYALETLERDE TÜKETİCİ KANUNLARI MİNİMUM GARANTİ SÜRESİ SAĞLAYABİLİR. YASALARIN İZİN VERDİĞİ DURUMLAR HARİÇ TUTMAZ, SINIRLANDIRMAZ YA DA ASKIYA ALMAZ. HAKLARINIZIN TAM OLARAK ANLAŞILMASI İÇİN, SİZİ ÜLKENİZİN, İLİNİZİN YA DA EYALETİNİZİN KANUNLARINA BAŞVURMAYA DAVET EDİYORUZ.

1. SINIRLI ÜRÜN GARANTİSİ

XİAOMİ, Ürünlerin normal kullanım ve ilgili Ürünün kullanım kılavuzuna göre kullanım altında, Garanti Süresi boyunca malzeme ve işçilikte kusur olmadığını garanti eder.

Yasal garantilerle ilgili süre ve koşullar, ilgili yerel yasalar tarafından



xiaomi

sağlanır. Tüketici garantisi avantajları hakkında daha fazla bilgi için lütfen Xiaomi'nin resmi web sitesine bakın <https://www.mi.com/en/service/warranty/>.

Xiaomi gerçek alıcıya Xiaomi Ürününde yukarıda belirtilen dönemde normal kullanım altında malzeme ve işçilikte kusur bulunmayacağını garanti eder.

Xiaomi Ürünün çalışmasının kesintisiz ve hatasız olacağını garanti etmez.

Xiaomi, Ürünün kullanımına ilişkin talimatlara uyulmamasından doğan hasarlardan yükümlü değildir.

2.ÇÖZÜMLER

Eğer Garanti Süresi içinde bir donanım kusuru bulunursa ve Xiaomi tarafından geçerli bir iddia alınırsa, Xiaomi (1) ürünü bedelsiz olarak onaracaktır, (2) ürünü değiştirecektir ya da (3) Ürünün para iadesini, olası sevkiyat giderleri haricinde, yapacaktır.



xiaomi

3. GARANTİ HİZMETİ NASIL ALINIR

Garanti servisi almak için, Ürünü orijinal ambalajında ya da eşit Ürün koruması sağlayan benzer bir pakette Xiaomi tarafından belirtilen adrese teslim etmeniz gerekmektedir. Geçerli yasaların yasakladığı ölçü haricinde, Xiaomi garanti hizmeti almadan önce satın alma kanıt ya da kanıtlarını göstermenizi ve/veya kayıt şartlarına uymanızı isteyebilir.

4. İSTİSNALAR VE SINIRLANDIRMALAR

Xiaomi tarafından aksi belirtilmedikçe, bu Sınırlı Garanti yalnızca Xiaomi tarafından ya da Xiaomi için üretilen ve ticari markalarla, ticari adla ya da “Xiaomi” ya da “Mi” logosu ile tanımlanabilen Ürünler için geçerlidir.

Sınırlı Garanti (a) yıldırım düşmesi, tornado, sel, yangın, deprem ya da diğer harici nedenler gibi doğal afetler; (b) İhmal; (c) Ticari kullanım; (d) Ürünün değiştirilmesi ya da modifikasyonu; (e) Xiaomi marka olmayan ürünlerle kullanım nedeniyle hasarlar; (f) Kaza, suistimal ya da kötüye kullanım nedeniyle hasarlar; (g) Ürünü Xiaomi



xiaomi

tarafından izin verilen ya da amaçlanan kullanım dışında ya da yanlış gerilim ya da güç kaynağı ile kullanım nedeniyle hasarlar; ya da (h) Xiaomi'nin bir temsilcisi olmayan biri tarafından verilen hizmet (geliştirmeler ve genişletmeler dahil) nedeniyle hasarlar için geçerli değildir.

5. İMA EDİLEN GARANTİLER

Geçerli yasalarca yasaklanmadıkça, tüm zımni garantiler (satılabilirlik ve belirli bir amaca uygunluk garantileri dahil), bu sınırlı garantinin maksimum süresine kadar sınırlı bir süreye sahip olacaktır. Bazı yargı bölgeleri, zımni bir garantinin süresiyle ilgili sınırlamalara izin vermemektedir, bu nedenle bu durumlarda yukarıdaki sınırlama uygulanmayacaktır.

6. ZARARIN SINIRLANDIRILMASI

Geçerli yasaların yasakladığı ölçüde, Xiaomi kazaların neden olduğu zararlar, kar, gelir ya da veri kaybı dahil dolaylı ya da özel zararlar, açık ya da ima edilen garanti ya da koşul ya da başka yasal teoriler altındaki ihlalin neden olduğu zararlar için, Xiaomi bu zararların ortaya çıkma olasılığı hakkında bilgilendirilmiş olsa bile yükümlü



xiaomi

olmayacaktır. Bazı yargı bölgeleri özel ya da dolaylı zararların muafiyetine ya da sınırlandırmasına izin vermemektedir, bu nedenle yukarıdaki sınırlandırma ya da muafiyet sizin için geçerli olmayabilir.

7. XIAOMI İLETİŞİM BİLGİLERİ

Müşteriler için, lütfen şu internet sitesini ziyaret edin: <https://www.mi.com/en/service/warranty/> Satış sonrası hizmet için irtibat kişisi, Xiaomi'nin yetkili servis ağındaki herhangi bir kişi, Xiaomi'nin yetkili distribütörleri veya ürünleri size satan nihai satıcı olabilir. Şüphelenirseniz, lütfen Xiaomi'nin tanımlayabileceği gibi ilgili kişiyle iletişime geçin.



xiaomi

Temizlik, Bakım ve Kullanım Hataları

Cihazınızı, pilinizi, şarj cihazınızı ve aksesuarlarınızı dikkatli kullanın. Aşağıdaki öneriler cihazınızı çalışır durumda tutmanıza yardımcı olur.

- Cihazı kuru tutun. Yağmur damlaları, nem ve her türlü sıvı ya da su buharı, elektronik devrelere zarar verebilecek mineraller içerebilir.
- Cihazı tozlu veya kirli yerlerde kullanmayın ve saklamayın.
- Cihazı sıcaklığın yüksek olduğu ortamlarda saklamayın. Yüksek sıcaklıklar cihaza veya pile zarar verebilir.
- Cihazı soğuk yerlerde saklamayın. Cihaz tekrar normal sıcaklığına döndüğünde, cihazın içinde nem oluşarak cihaza zarar verebilir.
- Cihazı kullanım kılavuzunda belirtilenden farklı bir yöntemle açmayın. Yetkisiz modifikasyonlar cihaza zarar verebilir ve telsiz cihazlara ilişkin düzenlemeleri ihlal edebilir. Cihazı ya da pili düşürmeyin, çarpmayın ya da sallamayın. Sert kullanım cihaza zarar verebilir.
- Bu cihazın yüzeyini temizlemek için yalnızca yumuşak, temiz ve kuru bir bez kullanın.
- Cihazı boyamayın. Boya düzgün çalışmayı engelleyebilir.
- Cihazı mıknatıslardan veya manyetik alanlardan uzak tutun. Önemli verilerinizin emniyette olması için, bu verileri cihazınız, hafıza kartınız veya bilgisayarınız gibi en az iki farklı yerde saklayın ya da



xiaomi

uygun bir yere yazın.

Uzun süren bir işlem sırasında cihaz ısınabilir. Çoğu zaman bu normaldir. Fazla ısınmayı önlemek amacıyla cihaz otomatik olarak yavaş çalışabilir, uygulamaları kapatabilir, şarj etmeyi kapatabilir ve gerekirse kendi kendini kapatabilir. Cihaz gerektiği gibi çalışmıyorsa cihazı en yakın yetkili servise götürün.

Taşıma ve Nakliye Sırasında Dikkat Edilecek Hususlar

- Cihazınızı taşımadan önce tüm bağlantılarının sonlandırıldığından ve bağlı kablolarının çıkartıldığından emin olmanız gerekmektedir.
- Paketlerken, orijinal kutusunu ve paketleme malzemelerini kullanın.
- Cihazı kullanırken ve daha sonra bir yer değişikliği esnasında sarsmamaya, darbe, ısı, rutubet ve tozdan zarar görmemesine özen gösteriniz.

Tüketicinin Yapabileceği Bakım ve Onarım

Cihaz ile ilgili tüketicinin yapabileceği periyodik bir bakım veya onarım bulunmamaktadır. Bakım ve onarım ihtiyacınız olması durumunda Yetkili Servis listesinde bulunan noktalardan destek alabilirsiniz.

Taşıma ve Nakliye Sırasında Dikkat Edilecek Hususlar

- Cihazınızı taşımadan önce tüm bağlantılarının sonlandırıldığından



xiaomi

ve bağı kablolarının çıkartıldığından emin olmanız gerekmektedir.

- Paketlerken, orijinal kutusunu ve paketleme malzemelerini kullanın.
- Cihazı kullanırken ve daha sonra bir yer değişikliği esnasında sarsmamaya, darbe, ısı, rutubet ve tozdan zarar görmemesine özen gösteriniz.

Tüketici Hakları

Bir Xiaomi tüketicisi olarak, belirli koşullar altında ek garantilerden faydalanırsınız. Xiaomi, ulusal tüketici yasalarınız tarafından sağlanan yasal garantilerin yerine değil, bunlara ek olarak sağlanan özel tüketici garantisi avantajları sunar. Yasal garantilerle ilgili süre ve koşullar ilgili yerel yasalar tarafından sağlanır. Tüketici garantisiyle sunulan avantajlar hakkında daha fazla bilgi edinmek için lütfen Xiaomi resmi Web sitesine başvurun:

<https://www.mi.com/en/service/warranty/>.Yasalarla engellendiği veya Xiaomi'nin farklı vaatlerde bulunduğu durumlar haricinde, satış sonrası hizmetler ilk satın alımın yapıldığı ülke veya bölge sınırlı olacaktır. Tüketici garantisi kapsamında ve yasaların izin verdiği ölçüde Xiaomi, kendi takdirine bağlı olarak ürününüzü onarır, değiştirir veya iade eder. Normal aşınma ve yıpranma, mücbir sebepler, kullanıcı ihmali veya kusurundan kaynaklanan kötüye



xiaomi

kullanım veya zararlar garanti kapsamında yer almaz. Satış sonrası hizmet için irtibat kişisi, Xiaomi yetkili servis ağına çalışan herhangi bir kişi, Xiaomi yetkili dağıtıcıları veya ürünleri satın aldığınız nihai satıcı olabilir. Emin değilseniz lütfen Xiaomi'nin Belirleyebileceği ilgili kişiyle iletişime geçin.

Mevcut garantiler Hong Kong ve Tayvan'da geçerli değildir.

Usulünce ithal edilmemiş ve/veya Xiaomi tarafından usulüne uygun üretilmemiş ve/veya Xiaomi veya Xiaomi'nin resmi satıcısından usulüne uygun olarak alınmamış ürünler, bu garantiler kapsamında değildir. Yürürlükteki yasalara göre, ürünün satışını yapmış olan, resmi olmayan satıcıların sunduğu garantilerden yararlanabilirsiniz. Bu nedenle, Xiaomi sizi ürünü satın aldığınız satıcıyla iletişim kurmaya davet ediyor.

Malın ayıplı olduğunun anlaşılması durumunda tüketici, 6502 sayılı Tüketicinin Korunması Hakkında Kanununun 11 inci maddesinde yer alan;

- a- Sözleşmeden dönme,
- b- Satış bedelinden indirim isteme,
- c- Ücretsiz onarılmasını isteme,
- ç- Satılanın ayıpsız bir misli ile değiştirilmesini isteme, haklarından birini kullanabilir.

Tüketicinin bu haklardan ücretsiz onarım hakkını seçmesi durumunda



xiaomi

satıcı; işçilik masrafı, değiştirilen parça bedeli ya da başka herhangi bir ad altında hiçbir ücret talep etmeksizin malın onarımını yapmak veya yaptırmakla yükümlüdür. Tüketici ücretsiz onarım hakkını üretici veya ithalatçıya karşı da kullanabilir. Satıcı, üretici ve ithalatçı tüketicinin bu hakkını kullanmasından müteselsilen sorumludur.

Tüketicinin, ücretsiz onarım hakkını kullanması halinde malın;

- Garanti süresi içinde tekrar arızalanması,

- Tamiri için gereken azami sürenin aşılması,

- Tamirinin mümkün olmadığı, yetkili servis istasyonu, satıcı, üretici veya ithalatçı tarafından bir raporla belirlenmesi durumlarında; tüketici malın bedel iadesini, ayıp oranında bedel indirimini veya imkân varsa malın ayıpsız misli ile değiştirilmesini satıcıdan talep edebilir. Satıcı, tüketicinin talebini reddedemez. Bu talebin yerine getirilmemesi durumunda satıcı, üretici ve ithalatçı müteselsilen sorumludur.

Tüketici, garantiden doğan haklarının kullanılması ile ilgili olarak çıkabilecek uyuşmazlıklarda yerleşim yerinin bulunduğu veya tüketici işleminin yapıldığı yerdeki Tüketici Hakem Heyetine veya Tüketici Mahkemesine başvurabilir.

Ürünün Ticaret Bakanlığı'nca tespit ve ilan edilen kullanım ömrü 7 yıldır.



xiaomi

Teknik Servis Listesi

Yetkili servis noktaları için www.doramobile.com adresini ziyaret ediniz. Saat 09:00 ve 18.00 saatleri arasında) Doğrudan bu numarayı çevirerek, ürününüzü bizlere gönderebilir veya size en yakın Yetkili Servis telefonunu alabilir veya arzu ettiğiniz hizmeti talep edebilirsiniz. Güncel Yetkili Servislerimiz için lütfen Çağrı Merkezi Numaramızı arayınız.

Servis Bilgi Sistemi

<https://www.servis.gov.tr/> Adresine yetkili servis listelerine ulaşabilirsiniz.



xiaomi

GARANTİ BELGESİ

Üretici Firmanın:

Şu şirket için üretildi: Xiaomi Communications Co., Ltd.

Üretici: Ningbo Careline Electric Appliance Co., Ltd. (Mi Ekosisteminde yer alan şirketlerden biri)

Adres: No.558, Wei'er Road, Andong Industrial Zone, Hangzhou Bay New Area, Ningbo, 315327, Zhejiang, China

İthalatçı Firmanın:

Ünvanı: Dora İletişim ve Ticaret A.Ş.

Adresi: Küçükbakkalköy Mh. Atilla İlhan Cd.

No:22 34750 Ataşehir İstanbul

Telefonu: (0 216) 469 55 55

e-posta: dora@doramobile.com

Yetkilinin İmzası:

Firmanın Kaşesi:

DORA İletişim ve Ticaret A.Ş.
Küçükbakkalköy Mh. Atilla İlhan Cd.
No:22 34750 Ataşehir / İSTANBUL
Büyükdere Şişli V.D. : 310 045 0468
Ticaret Sicil No: 527285

Satıcı Firmanın:

Ünvanı:

Adresi:

Telefonu:

Faks:

e-posta:

Fatura Tarih ve Sayısı:

Teslim Tarihi ve Yeri:

Yetkilinin İmzası:

Firmanın Kaşesi:



xiaomi

Malın

Cinsi: Xiaomi Air Fryer 6.5L
Xiaomi Hava Fritözü 6.5L
Markası: Xiaomi
Modeli: MAF10

Garanti Süresi: 2 yıl
Azami Tamir Süresi: 20 iş günü
Bandrol ve Seri No:

GARANTİ ŞARTLARI

- 1) Garanti süresi, malın teslim tarihinden itibaren başlar ve 2 yıldır.
(Bu süre 2 yıldan az olamaz)
- 2) Malın bütün parçaları dahil olmak üzere tamamı garanti kapsamındadır.
- 3) Malın ayıplı olduğunun anlaşılması durumunda tüketici, 6502 sayılı Tüketicinin Korunması Hakkında Kanunun 11'inci maddesinde yer alan;
 - a- Sözleşmeden dönme,
 - b- Satış bedelinden indirim isteme,
 - c- Ücretsiz onarılmasını isteme,
 - ç- Satılanın ayıpsız bir misli ile değiştirilmesini isteme,haklarından birini kullanabilir.



xiaomi

4) Tüketicinin bu haklardan ücretsiz onarım hakkını seçmesi durumunda satıcı; işçilik masrafı, değiştirilen parça bedeli ya da başka herhangi bir ad altında hiçbir ücret talep etmeksizin malın onarımını yapmak veya yaptırmakla yükümlüdür. Tüketici ücretsiz onarım hakkını üretici veya ithalatçıya karşı da kullanabilir. Satıcı, üretici ve ithalatçı tüketicinin bu hakkını kullanmasından müteselsilen sorumludur.

5) Tüketicinin, ücretsiz onarım hakkını kullanması halinde malın;

- Garanti süresi içinde tekrar arızalanması,
- Tamiri için gereken azami sürenin aşılması,
- Tamirinin mümkün olmadığının, yetkili servis istasyonu, satıcı, üretici veya ithalatçı tarafından bir raporla belirlenmesi durumlarında;

tüketici malın bedel iadesini, ayıp oranında bedel indirimini veya imkân varsa malın ayıpsız misli ile değiştirilmesini satıcıdan talep edebilir. Satıcı, tüketicinin talebini reddedemez. Bu talebin yerine getirilmemesi durumunda satıcı, üretici ve ithalatçı müteselsilen sorumludur.

6) Malın tamir süresi 20 iş gününü geçemez. Bu süre, garanti süresi içerisinde mala ilişkin arızanın yetkili servis istasyonuna veya satıcıya bildiri tarihinde, garanti süresi dışında ise malın yetkili servis istasyonuna



xiaomi

teslim tarihinden itibaren başlar. Malın arızasının 10 iş günü içerisinde giderilememesi halinde, üretici veya ithalatçı; malın tamiri tamamlanıncaya kadar, benzer özelliklere sahip başka bir malı tüketicinin kullanımına tahsis etmek zorundadır. Malın garanti süresi içerisinde arızalanması durumunda, tamirde geçen süre garanti süresine eklenir.

7) Malın kullanma kılavuzunda yer alan hususlara aykırı kullanılmasından kaynaklanan arızalar garanti kapsamı dışındadır.

8) Tüketici, garantiden doğan haklarının kullanılması ile ilgili olarak çıkabilecek uyuşmazlıklarda yerleşim yerinin bulunduğu veya tüketici işleminin yapıldığı yerdeki Tüketici Hakem Heyetine veya Tüketici Mahkemesine başvurabilir.

9) Satıcı tarafından bu Garanti Belgesinin verilmemesi durumunda, tüketici Ticaret Bakanlığı Tüketicinin Korunması ve Piyasa Gözetimi Genel Müdürlüğüne başvurabilir.





xiaomi