



xiaomi

Kullanım Kılavuzu

Mi Smart Air Purifier 4 Lite

Mi Akıllı Hava Temizleyici 4 Lite

AC-M17-SC



xiaomi

Bu cihaz Türkiye altyapısına uygundur.

2

©2022 Xiaomi Communications Co. Ltd. Tüm hakları saklıdır.Mi Smart Air Purifier 4 Lite - AC-M17-SC



xiaomi

İçindekiler

Başlarken

- 5 Önlemler
- 7 Ürüne Genel Bakış
- 9 Kurulum
- 10 Nasıl Kullanılır ?
- 11 Mi Home / Xiaomi Home Uygulamasına Bağlanmak
- 12 Filtreyi Değiştirme
- 13 Günlük Bakım
- 14 Özellikler
- 15 Enerji Tüketimi
- 16 Doc Belgesi (İngilizce)
- 17 Doc Belgesi (Türkeçe)
- 18 Kullanılması Planlanan Ülke
- 20 AB Uygunluk Beyanı



xiaomi

İçindekiler

- 21 Geri Dönüşüm
- 22 Garanti Bildirimi
- 27 Temizlik, Bakım ve Kullanım Hataları
- 28 Tüketicinin Yapabileceği Bakım ve Onarım
- 28 Taşıma ve Nakliye Sırasında Dikkat Edilecek Hususlar
- 29 Tüketici Hakları
- 32 Teknik Servis Listesi
- 32 Servis Bilgi Sistemi
- 33 Garanti Belgesi



XIAOMI

Önlemler

Elektrik adaptörü hasar gördüğünde, üreticiden veya satış sonrası servis bölümünden satın alınan orijinal bir elektrik adaptörü ile değiştirilmelidir.

Bu alet, güvenli kullanım şekline ilişkin olarak gözetim altındaysalar ya da talimat almışsalar ve ilgili tehlikeleri anlamışsalar, 8 yaşından büyük çocuklar ve düşük seviyede fiziksel, duyuşsal ya da zihinsel kabiliyetlere sahip ya da tecrübesi ve bilgisi olmayan kişiler tarafından kullanılabilir.

Çocuklar aletle oynamamalıdır. Temizleme ve kullanıcı bakımı gözlemlenmeden çocuklar tarafından yapılmamalıdır.

• Bakım yapmadan önce hava temizleyicinin kapalı ve fişinin çekili olduğundan emin olun.

• Hareket ettirmeden önce temizleyici kapatın ve fişini çekin.

• Fan ızgarası ve filtre bölmesi kapağı düzgün takılmadığında temizleyici açılmaz. Hava girişleri ile duvarlar veya diğer nesnelere arasında en az 20 cm mesafe bırakın.

• Temizleyici sağlam ve düz bir zemine yerleştirilmelidir.

• Temizlik veya diğer bakım işlemlerinden önce, cihazın elektrik şebekesiyle bağlantısı kesilmelidir.

• Bakteri üreme olasılığını azaltmak için filtrenin dış kafes örgüsündeki tozu, kılları ve diğer parçacıkları sık sık temizleyin.

• Hava girişinin azalmasını önlemek için temizleyicinin hava girişlerindeki tozu, kılları ve parçacıkları temizleyin.

• Temizleyici uzun süre kullanılmadığında toz, saç ve diğer parçacıkların içine düşmesini önlemek için hava çıkışını kapatın.

Yangın, elektrik çarpması veya diğer hasarları önlemek için güç adaptörünü ve elektrik prizini aşağıda belirtildiği şekilde kullanın:

• Güç adaptörünü aşırı derecede çekmeyin, burkmayın veya bükmeyin, çünkü bu,



XIAOMI

kablonun çekirdeğini açığa çıkarabilir veya kırabilir.

• Güç adaptörü uygun bir elektrik prizine takılmalıdır.

Temizleyici ile birlikte verilen güç adaptörünü kullanın, herhangi bir üçüncü taraf güç adaptörünü kullanmayın.

• Hava temizleyiciye bakım yapmadan veya hava temizleyiciyi hareket ettirmeden önce daima temizleyicinin fişini çekin.

Alışılmadık sesler çıkardığında, kötü kokular yaydığında, aşırı ısındığında veya fanı düzensiz döndüğünde temizleyiciyi kullanmayı hemen bırakın.

• Parmaklarınızı veya yabancı cisimleri koruyucu parçalara, hareketli parçalara, hava girişlerine veya hava çıkışlarına sokmayın.

• Hava girişlerini veya hava çıkışlarını engellemek için saç veya kumaş gibi nesnelere temizleyiciden uzak tutun.

• Arıtıcının üzerine oturmeyin, üzerine yaslanmayın veya eğmeyin.

• Gazla çalışan cihazlarla (gazlı sobalar, gazlı ısıtıcılar gibi) birlikte kullanırken, lütfen karbon monoksit zehirlenmesini önlemek için yeterince havalandırın.

• Arıtıcının hava çıkışına sıvı dökmeyin, toz veya diğer küçük maddeleri atmayın.

• Temizleyiciye yanıcı nesnelere girmedikten emin olun.

Elektrik çarpmasına, yangına veya diğer hasarlara neden olabileceğinden, arıtıcıyı aşağıdaki durumlarda kullanmayın:

• Mumlar, tütsüler, sobalar, şömineler, sigaralar, havai fişekler, çakmaklar, çok amaçlı meşaleler, mum çakmakları veya ateş tavaları gibi açık alevlerin yakınında.

• Elektrikli ısıtıcılar, fanlı ısıtıcılar, elektrikli ayak ısıtıcıları, elektrikli sobalar, elektrikli ütüler gibi yüksek sıcaklık üreten cihazların yakınında.

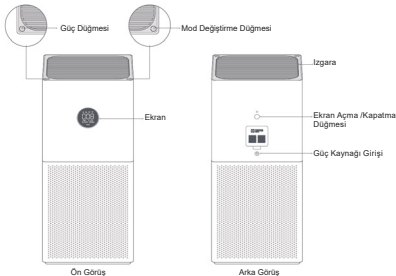
• Temizleyicinin kolayca düşebileceği dengesiz konumlarda.

• Banyo gibi aşırı sıcak, nemli veya rutubetli ortamlarda.

Ürüne Genel Bakış

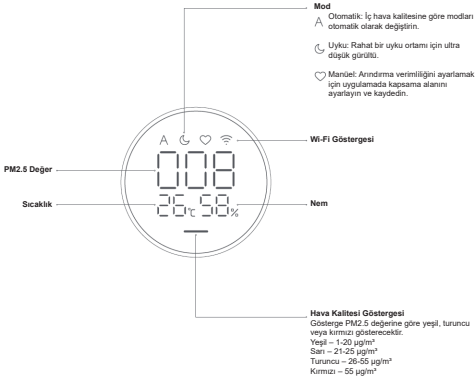
Kullanımdan önce bu kullanım kılavuzunu dikkatlice okuyun ve daha sonraki referanslar için saklayın.

Not: Kullanım kılavuzundaki ürün, aksesuarlar ve kullanıcı arayüzü resimleri yalnızca referans amaçlıdır. Asıl ürün ve işlevler ürün iyileştirmeleri nedeniyle değişiklik gösterebilir.





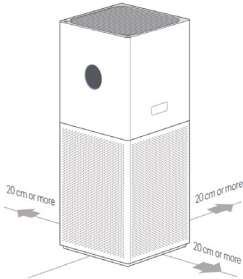
XIAOMI



Kurulum

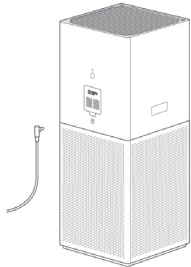
Hava temizleyiciyi yerleştirme

Optimum performans için, arıtıcının hava girişleri ile duvarlar gibi diğer nesnelere arasındaki mesafelerin aşağıda önerilen gereksinimleri karşıladığından emin olun.



Bir elektrik prizine bağlama

Güç adaptörünü arıtıcının orta kısmındaki güç bağlantı noktasına bağlayın ve ardından bir elektrik prizine takın.



Not: Temizleyiciyi kullanırken daha iyi bir arındırıcı etki için kapı ve pencerelerin kapalı tutulması tavsiye edilir.



MI

Nasıl Kullanılır ?

Açma/kapatma

Aritıcıyı açmak/kapatmak için güç düğmesine basın.



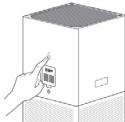
Modu değiştirmek

Temizleyici açıkken modlar arasında geçiş yapmak için mod değiştirme düğmesine basın.



Ekran parlaklığını ayarlama

Parlaklık seviyeleri arasında geçiş yapmak için hava temizleyicinin arkasındaki ekran açma/kapatma düğmesine basın: açık, loş ve kapalı.



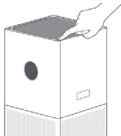
Çocuk kilidi fonksiyonunu açma/kapatma

Çocuk kilidi fonksiyonu yalnızca uygulama aracılığıyla etkinleştirilebilir.

Etkinleştirildiğinde, ekran yanıp sönecek ve Şekil A'da gösterildiği gibi görüntülenecektir. Çocuk kilidi işlevini devre dışı bırakmak için, bir bildirim sesi duyana kadar mod değiştirme düğmesini yedi saniye basılı tutun. Ardından ekran Şekil B'de gösterildiği gibi görüntülenecektir.



Figure A

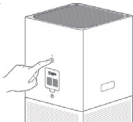




xiaomi

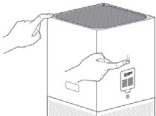
Wi-Fi'ı sıfırlama

Temizleyiciyi uygulamaya ilk kez bağlarken veya bağlantı kuramıyorsanız, temizleyicinin arkasındaki ekran açma/kapama düğmesini 7 saniye basılı tutun. Wi-Fi başarıyla sıfırlandığında temizleyici bir bildirim sesi çikartır.



Wi-Fi Etkinleştirme/Devre Dışı Bırakma

Hava temizleyicinin arkasındaki mod değiştirme düğmesini ve ekran açma/kapama düğmesini aynı anda 7 saniye basılı tutun. Wi-Fi fonksiyonu, Wi-Fi göstergesi açıkken etkinleştirilir ve gösterge kapalıyken devre dışı bırakılır.



Mi Home / Xiaomi Home Uygulamasına Bağlanmak

Bu ürün Mi Home/Xiaomi Home uygulamasıyla çalışır*. Cihazınızı Mi Home/Xiaomi Home uygulamasıyla kontrol edin.

Uygulamayı indirip kurmak için karekodu taratın. Uygulama zaten yükliyse bağlantı kurulum sayfasına yönlendirileceksiniz. Veya uygulamayı indirmek ve yüklemek için uygulama mağazasında "Mi Home/Xiaomi Home"u arayın.

Mi Home/Xiaomi Home uygulamasını açın, sağ üst köşedeki "+" işaretine tıklayın, ve sonrasında cihazınızı eklemek için yönlendirmeleri takip edin.

* Uygulama Avrupa'da Xiaomi Home olarak görülür (Rusya hariç). Cihazınızda gösterilen uygulama adı varsayılan olarak alınmalıdır.



49567965

Not: Uygulama versiyonu güncellenmiş olabilir, lütfen mevcut uygulama versiyonuna dayanan talimatları takip edin.

Filtre durumu bildiri

Filtre bittiğinde hava kalitesi göstergesi 30 saniye boyunca kırmızı renkte yanıp sönecektir, lütfen filtreyi zamanında değiştirin.



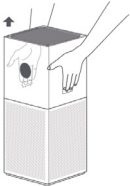
XIAOMI

Filtreyi Değiştirme

Uyarı: Filtreyi değiştirmeden önce arıtıcının kapalı olduğundan ve güç adaptörünün fişinin çekildiğinden emin olun.
Not: Yaralanmaları önlemek için filtreyi değiştirirken parmaklarınızı üst ve alt bölmeler arasında koymayın.

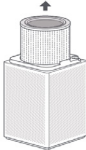
1. Filtre bölmesinin açılması

Serbest bırakma düğmelerini iki elinizle basılı tutun ve arıtıcının üst bölümünü yukarı kaldırın.



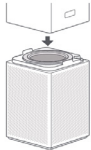
2. Eski filtreyi çıkarma

Eski filtreyi yukarı doğru çıkarın.



3. Yeni filtreyi takma

Filtreyi filtre bölümüne takın ve ardından arıtıcının üst bölümünü geri yerleştirin.

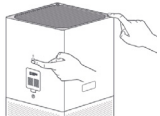


4. Filtreyi sıfırlama

Hava temizleyici bekleme modundayken, aynı anda güç düğmesini ve temizleyicinin arkasındaki ekran açma/kapama düğmesini 7 saniye basılı tutun. Filtre başarıyla sıfırlandığında, arıtıcı iki bip sesi çıkaracak ve hava kalitesi göstergesi üç kez yeşil renkte yanıp sönecektir.

Notlar:

- Hava kalitesi göstergesi 30 saniye boyunca kırmızı renkte yanıp söndüğünde filtrenin bittiğini hatırlatır.
 - Filtrenin her 6 ila 12 ayda bir değiştirilmesi tavsiye edilir.
- Lütfen resmi kanallardan orijinal ve uyumlu filtreler satın alın.



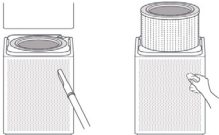
Günlük Bakım

Uyarı: Aşağıdaki işlemleri gerçekleştirmeden önce temizleyicinin kapalı olduğundan ve güç adaptörünün fişinin çekildiğinden emin olun.

Filtre bölmesinin açılması

Optimum havalandırma ve arıtma sağlamak için, hava girişlerindeki ve filtre bölmesindeki tozu temizlemek için bir elektrikli süpürge kullanın veya bu alanları yumuşak bir bezle hafifçe silin.

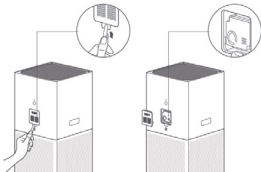
Not: Temizleyiciye zarar vermemek için, arıtıcıyı doğrudan suyla durulamayın veya püskürtmeyin ya da ıslak bir bezle silmeyin.



Lazer partikül sensörünün temizlenmesi

Lazer parçacık sensörünün kapağını açmak için keskin olmayan bir alet kullanın ve ardından kapaktaki filtreyi ve sensörü temizlemek için şekilde gösterildiği gibi bir hava üfleme tabancası veya saç kurutma makinesi kullanın.

Not: Sıcak hava kullanmayın.





XIAOMI

Özellikler

Adı: Xiaomi Smart Air Purifier 4 Lite

Model: AC-M17-SC

Ürün Boyutları: 240 × 240 × 533.5 mm

Net Ağırlık: Yaklaşık 4.8 kg

Etkili Kapsam: 25–43 m² *

Nominal Gerilim: 24 V

Güç Adaptörü Anma Girişi: 100–240 V~, 50/60 Hz, 1.2 A

Nominal Güç 33 W Ses seviyesi: ≤61 dB(A)

Ağ Beklemede Güç Tüketimi: < 2.0 W

* GB/T 18801-2015 standardına göre hesaplanmıştır

Partikül Arıtma Verimliliği: Yüksek

Formaldehit Arıtma Verimliliği: Yüksek

Parçacığın Temiz Hava Dağıtım Oranı (CADR Parçacığı): 360 m³/s

Formaldehitin Temiz Hava Dağıtım Oranı (CADR Formaldehit): 120 m³/s

Kablosuz Bağlantı: Wi-Fi IEEE 802.11 b/g/n 2.4GHz

Depolama Sıcaklığı: -10°C ile 40°C arası

Depolama Nemi: %5 - %90

Üretim Tarihi: Ambalajına bakın

İthalatçının detayları için lütfen kutuya bakınız.

RF Özellikleri:

Wi-Fi 2.4 G (2400–2483.5 MHz), Maks. RF Çıktı Gücü: <20 dBm

Normal kullanım koşulları altında, bu ekipman, anten ile kullanıcının vücudu arasında en az 20 cm'lik bir ayırma mesafesinde tutulmalıdır.

Enerji Tüketimi

- Kullanmadığınızda Bluetooth ve kablosuz ağlar gibi veri bağlantılarını kapatın.
- Ekran parlaklığını azaltın ve ekranı daha kısa bir süre sonra kapanacak şekilde ayarlayın.
- Tuş sesleri vb. gereksiz sesleri kapatın.



xiaomi

Kullanılması Planlanan Ülkeler

Kullanılması planlanan ülkeler:				AT	BE
CY	CZ	DK	EE	FI	FR
DE	GR	HU	IE	IT	LV
LT	LU	MT	NL	PL	PT
SK	SI	ES	SE	GB	IS
LI	NO	CH	BG	RO	TR



xiaomi

Şu şirket için üretildi: Xiaomi Communications Co., Ltd.
İmalatçı: Beijing Smartmi Electronic Technology Co., Ltd.
(bir Mi Ekosistemi şirketi)
Adres: Room 201-203, Unit 6, Building A, No. 66, Zhufang Road,
Qinghe, Haidian District, Pekin
Daha fazla bilgi için lütfen www.mi.com sayfasını ziyaret edin.
Detaylı bilgiler için lütfen şuraya gidin: www.mi.com/global/service/userguide Çin Mali

İthalatçı Firmanın:
Ünvanı: Dora İletişim ve Ticaret A.Ş.
Adresi: Küçükbakkalköy Mh. Atilla İlhan Cd. No:22 34750 Ataşehir
İstanbul
Telefonu: (0 216) 469 55 55
Yetkilinin İmzası:
Firmanın Kaşesi:

DORA İletişim ve Ticaret A.Ş.
Küçükbakkalköy Mah. Atilla İlhan Cad.
No:22 34750 Ataşehir / İSTANBUL
Büyükdere Şişli V.D. :310 045 0468
Tic. Sicil No: 527285



xiaomi

AB Uygunluk Beyanı



Bu belge ile Beijing Smartmi Electronic Technology Co., Ltd., AC-M15-SC tipi radyo ekipmanı Xiaomi Smart Air Purifier 4 Lite'ın 2014/53/EU Yönergesi ile uyumlu olduğunu beyan eder. AB uygunluk beyanının tam metni şu internet adresinde mevcuttur:
<http://www.mi.com/global/service/support/declaration.html>

Geri Dönüşüm



Bu ürün AEEE yönetmeliğine uygundur.

Bu sembolü taşıyan tüm ürünler, ayrılmamış evsel atıkla karıştırılmaması gereken atık elektrikli ve elektronik ekipmandır (2012/19/EU direktifinde olduğu gibi WEEE).

Bunun yerine, atık ekipmanınızı atık elektrikli ve elektronik ekipmanların geri dönüşümü için hükümet veya yerel yetkililer tarafından belirlenmiş toplama noktasına vererek insan sağlığını ve çevreyi korumalısınız. Ürünün doğru şekilde atılması ve geri dönüşümü çevre ve insan sağlığı için olası olumsuz sonuçları önlemeye yardımcı olacaktır. Lütfen söz konusu toplama noktalarının konumu ve de hüküm ve koşulları hakkında daha fazla bilgi için kurucu veya yerel yetkililerle irtibata geçin.



xiaomi

Garanti Bildirimi

BU GARANTİ SİZE BELİRLİ HAKLAR VERİR VE ÜLKENİZ, İLİNİZ YA DA EYALETİNİZİN YASALARININ VERDİĞİ BAŞKA HAKLARA SAHİP OLABİLİRSİNİZ. TABİ BAZI ÜLKELERDE, İLLERDE YA DA EYALETLERDE TÜKETİCİ KANUNLARI MİNİMUM GARANTİ SÜRESİ SAĞLAYABİLİR. YASALARIN İZİN VERDİĞİ DURUMLAR HARİCİNDE, XIAOMİ SAHİP OLABİLECEĞİNİZ DİĞER HAKLARI HARİÇ TUTMAZ, SINIRLANDIRMAZ YA DA ASKIYA ALMAZ. HAKLARINIZIN TAM OLARAK ANLAŞILMASI İÇİN, SİZİ ÜLKENİZİN, İLİNİZİN YA DA EYALETİNİZİN KANUNLARINA BAŞVURMAYA DAVET EDİYORUZ.

1. SINIRLI ÜRÜN GARANTİSİ

XIAOMİ, Ürünlerin normal kullanım ve ilgili Ürünün kullanım kılavuzuna göre kullanım altında, Garanti Süresi boyunca malzeme ve işçilikte kusur olmadığını garanti eder.

Yasal garantilerle ilgili süre ve koşullar, ilgili yerel yasalar tarafından sağlanır. Tüketici garantisi avantajları hakkında daha fazla bilgi için lütfen Xiaomi'nin resmi web sitesine bakın <https://www.mi.com/en/service/warranty/>.



xiaomi

Xiaomi gerçek alıcıya Xiaomi Ürünüde yukarıda belirtilen dönemde normal kullanım altında malzeme ve işçilikte kusur bulunmayacağını garanti eder.

Xiaomi Ürünün çalışmasının kesintisiz ve hatasız olacağını garanti etmez.

Xiaomi, Ürünün kullanımına ilişkin talimatlara uyulmamasından doğan hasarlardan yükümlü değildir.

2.ÇÖZÜMLER

Eğer Garanti Süresi içinde bir donanım kusuru bulunursa ve Xiaomi tarafından geçerli bir iddia alınırsa, Xiaomi (1) ürünü bedelsiz olarak onaracaktır, (2) ürünü değiştirecektir ya da (3) Ürünün para iadesini, olası sevkiyat giderleri haricinde, yapacaktır.

3. GARANTİ HİZMETİ NASIL ALINIR

Garanti servisi almak için, Ürünü orijinal ambalajında ya da eşit Ürün koruması sağlayan benzer bir pakette Xiaomi tarafından belirtilen adrese teslim etmeniz gerekmektedir. Geçerli yasaların yasakladığı ölçü haricinde, Xiaomi garanti hizmeti almadan önce satın alma kanıt ya da kanıtlarını göstermenizi ve/veya kayıt şartlarına uymanızı isteyebilir.



xiaomi

4. İSTİSNALAR VE SINIRLANDIRMALAR

Xiaomi tarafından aksi belirtilmedikçe, bu Sınırlı Garanti yalnızca Xiaomi tarafından ya da Xiaomi için üretilen ve ticari markalarla, ticari adla ya da "Xiaomi" ya da "Mi" logosu ile tanımlanabilen Ürünler için geçerlidir.

Sınırlı Garanti (a) yıldırım düşmesi, tornado, sel, yangın, deprem ya da diğer harici nedenler gibi doğal afetler; (b) İhmal; (c) Ticari kullanım; (d) Ürünün değiştirilmesi ya da modifikasyonu; (e) Xiaomi marka olmayan ürünlerle kullanım nedeniyle hasarlar; (f) Kaza, suistimal ya da kötüye kullanım nedeniyle hasarlar; (g) Ürünü Xiaomi tarafından izin verilen ya da amaçlanan kullanım dışında ya da yanlış gerilim ya da güç kaynağı ile kullanım nedeniyle hasarlar; ya da (h) Xiaomi'nin bir temsilcisi olmayan biri tarafından verilen hizmet (geliştirmeler ve genişletmeler dahil) nedeniyle hasarlar için geçerli değildir.

Üründe depoladığınız ya da sakladığınız her türlü veri, yazılım ya da diğer materyalleri yedeklemek sizin sorumluluğunuzdadır. Servis sürecinde verileriniz, yazılımlarınız ya da diğer materyalleriniz kaybolabilir ya da formatlanabilir, Xiaomi bu zarar ya da kayıplar için sorumlu değildir.



xiaomi

Hiçbir Xiaomi satıcısı, acentesi ya da çalışanı bu Sınırlı Garanti üzerinde herhangi bir deęişiklik, genişletme ya da eklenti yapma yetkisine sahip deęildir. Eđer herhangi bir madde yasadışı ya da hükümsüz ise, kalan maddelerin yasalılığı ya da uygulanabilirliği etkilenmeyecek ya da zayıflamayacaktır.

Yasalar tarafından yasaklanmadıkça veya Xiaomi tarafından başka şekilde taahhüt edilmedikçe, satış sonrası hizmetler orijinal satın almanın yapıldığı ülke veya bölge ile sınırlı olacaktır.

Xiaomi tarafından usulüne uygun olarak ithal edilmeyen ve/veya usulüne uygun olarak üretilmeyen ve/veya Xiaomi ya da bir Xiaomi satıcısından usulüne uygun olarak alınmayan veya bir Xiaomi'nin resmi satıcısından alınmayan ürünler bu garanti kapsamında deęildir. Yürürlükteki yasalara göre, ürünü satan fakat resmi olmayan perakendecinin garantilerinden yararlanabilirsiniz. Bu nedenle, Xiaomi sizi ürünü satın aldığınız satıcıyla iletişime geçmeye davet ediyor.

Mevcut garantiler Hong Kong ve Tayvan'da geçerli deęildir.

5. İMA EDİLEN GARANTİLER

Geçerli yasalarca yasaklanmadıkça, tüm zımni garantiler (satılabilirlik ve belirli bir amaca uygunluk garantileri dahil), bu sınırlı garantinin maksimum süresine kadar sınırlı bir süreye sahip olacaktır. Bazı



xiaomi

yargı bölgeleri, zımni bir garantinin süresiyle ilgili sınırlamalara izin vermemektedir, bu nedenle bu durumlarda yukarıdaki sınırlama uygulanmayacaktır.

6.ZARARIN SINIRLANDIRILMASI

Geçerli yasaların yasakladığı ölçüde, Xiaomi kazaların neden olduğu zararlar, kar, gelir ya da veri kaybı dahil dolaylı ya da özel zararlar, açık ya da ima edilen garanti ya da koşul ya da başka yasal teoriler altındaki ihlalin neden olduğu zararlar için, Xiaomi bu zararların ortaya çıkma olasılığı hakkında bilgilendirilmiş olsa bile yükümlü olmayacaktır. Bazı yargı bölgeleri özel ya da dolaylı zararların muafiyetine ya da sınırlandırmasına izin vermemektedir, bu nedenle yukarıdaki sınırlandırma ya da muafiyet sizin için geçerli olmayabilir.

7. XIAOMI İLETİŞİM BİLGİLERİ

Müşteriler için, lütfen şu internet sitesini ziyaret edin: <https://www.mi.com/en/service/warranty/> Satış sonrası hizmet için irtibat kişisi, Xiaomi'nin yetkili servis ağındaki herhangi bir kişi, Xiaomi'nin yetkili distribütörleri veya ürünleri size satan nihai satıcı olabilir. Şüphelenirseniz, lütfen Xiaomi'nin tanımlayabileceği gibi ilgili kişiyle iletişime geçin.



xiaomi

Temizlik, Bakım ve Kullanım Hataları

Cihazınızı, pilinizi, şarj cihazınızı ve aksesuarlarınızı dikkatli kullanın. Aşağıdaki öneriler cihazınızı çalışır durumda tutmanıza yardımcı olur.

- Cihazı kuru tutun. Yağmur damlaları, nem ve her türlü sıvı ya da su buharı, elektronik devrelere zarar verebilecek mineraller içerebilir.
 - Cihazı tozlu veya kirli yerlerde kullanmayın ve saklamayın.
 - Cihazı sıcaklığın yüksek olduğu ortamlarda saklamayın. Yüksek sıcaklıklar cihaza veya pile zarar verebilir.
 - Cihazı soğuk yerlerde saklamayın. Cihaz tekrar normal sıcaklığına döndüğünde, cihazın içinde nem oluşarak cihaza zarar verebilir.
 - Cihazı kullanım kılavuzunda belirtilenden farklı bir yöntemle açmayın. Yetkisiz modifikasyonlar cihaza zarar verebilir ve telsiz cihazlara ilişkin düzenlemeleri ihlal edebilir. Cihazı ya da pili düşürmeyin, çarpmayın ya da sallamayın. Sert kullanım cihaza zarar verebilir.
 - Bu cihazın yüzeyini temizlemek için yalnızca yumuşak, temiz ve kuru bir bez kullanın.
 - Cihazı boyamayın. Boya düzgün çalışmayı engelleyebilir.
 - Cihazı mıknatıslardan veya manyetik alanlardan uzak tutun.
- Önemli verilerinizin emniyette olması için, bu verileri cihazınız, hafıza kartınız veya bilgisayarınız gibi en az iki farklı yerde saklayın ya da uygun bir yere yazın.



xiaomi

Uzun süren bir işlem sırasında cihaz ısınabilir. Çoğu zaman bu normaldir. Fazla ısınmayı önlemek amacıyla cihaz otomatik olarak yavaş çalışabilir, uygulamaları kapatabilir, şarj etmeyi kapatabilir ve gerekirse kendi kendini kapatabilir. Cihaz gerektiği gibi çalışmıyorsa cihazı en yakın yetkili servise götürün.

Tüketicinin Yapabileceği Bakım ve Onarım

Cihaz ile ilgili tüketicinin yapabileceği periyodik bir bakım veya onarım bulunmamaktadır. Bakım ve onarım ihtiyacınız olması durumunda Yetkili Servis listesinde bulunan noktalardan destek alabilirsiniz.

Taşıma ve Nakliye Sırasında Dikkat Edilecek Hususlar

- Cihazınızı taşımadan önce tüm bağlantılarının sonlandırıldığından ve bağlı kablolarının çıkartıldığından emin olmanız gerekmektedir.
- Paketlerken, orijinal kutusunu ve paketleme malzemelerini kullanın.
- Cihazı kullanırken ve daha sonra bir yer değişikliği esnasında sarsmamaya, darbe, ısı, rutubet ve tozdan zarar görmemesine özen gösteriniz.



xiaomi

Tüketici Hakları

Bir Xiaomi tüketicisi olarak, belirli koşullar altında ek garantilerden faydalanırsınız. Xiaomi, ulusal tüketici yasalarınız tarafından sağlanan yasal garantilerin yerine değil, bunlara ek olarak sağlanan özel tüketici garantisi avantajları sunar. Yasal garantilerle ilgili süre ve koşullar ilgili yerel yasalar tarafından sağlanır. Tüketici garantisiyle sunulan avantajlar hakkında daha fazla bilgi edinmek için lütfen Xiaomi resmi Web sitesine başvurun:

<https://www.mi.com/en/service/warranty/>. Yasalarla engellendiği veya Xiaomi'nin farklı vaatlerde bulunduğu durumlar haricinde, satış sonrası hizmetler ilk satın alımın yapıldığı ülke veya bölge sınırlı olacaktır. Tüketici garantisi kapsamında ve yasaların izin verdiği ölçüde Xiaomi, kendi takdirine bağlı olarak ürününüzü onarır, değiştirir veya iade eder. Normal aşınma ve yıpranma, mücbir sebepler, kullanıcı ihmali veya kusurundan kaynaklanan kötüye kullanım veya zararlar garanti kapsamında yer almaz. Satış sonrası hizmet için irtibat kişisi, Xiaomi yetkili servis ağında çalışan herhangi bir kişi, Xiaomi yetkili dağıtıcıları veya ürünleri satın aldığınız nihai satıcı olabilir. Emin değilseniz lütfen Xiaomi'nin Belirleyebileceği ilgili kişiyle iletişime geçin.

Mevcut garantiler Hong Kong ve Tayvan'da geçerli değildir.

Usulünce ithal edilmemiş ve/veya Xiaomi tarafından usulüne uygun



xiaomi

üretilmemiş ve/veya Xiaomi veya Xiaomi'nin resmi satıcısından usulüne uygun olarak alınmamış ürünler, bu garantiler kapsamında değildir. Yürürlükteki yasalara göre, ürünün satışını yapmış olan, resmi olmayan satıcıların sunduğu garantilerden yararlanabilirsiniz. Bu nedenle, Xiaomi sizi ürünü satın aldığınız satıcıyla iletişim kurmaya davet ediyor.

Malın ayıplı olduğunun anlaşılması durumunda tüketici, 6502 sayılı Tüketicinin Korunması Hakkında Kanununun 11 inci maddesinde yer alan;

- a- Sözleşmeden dönme,
- b- Satış bedelinden indirim isteme,
- c- Ücretsiz onarılmasını isteme,
- ç- Satılanın ayıpsız bir misli ile değiştirilmesini isteme, haklarından birini kullanabilir.

Tüketicinin bu haklardan ücretsiz onarım hakkını seçmesi durumunda satıcı; işçilik masrafı, değiştirilen parça bedeli ya da başka herhangi bir ad altında hiçbir ücret talep etmeksizin malın onarımını yapmak veya yaptırmakla yükümlüdür. Tüketici ücretsiz onarım hakkını üretici veya ithalatçıya karşı da kullanabilir. Satıcı, üretici ve ithalatçı tüketicinin bu hakkını kullanmasından müteselsilen sorumludur.

Tüketicinin, ücretsiz onarım hakkını kullanması halinde malın;

- Garanti süresi içinde tekrar arızalanması,



xiaomi

- Tamiri için gereken azami sürenin aşılması,
- Tamirinin mümkün olmadığının, yetkili servis istasyonu, satıcı, üretici veya ithalatçı tarafından bir raporla belirlenmesi durumlarında; tüketici malın bedel iadesini, ayıp oranında bedel indirimini veya imkân varsa malın ayıpsız misli ile değiştirilmesini satıcıdan talep edebilir. Satıcı, tüketicinin talebini reddedemez. Bu talebin yerine getirilmemesi durumunda satıcı, üretici ve ithalatçı müteselsilen sorumludur.

Tüketici, garantiden doğan haklarının kullanılması ile ilgili olarak çıkabilecek uyuşmazlıklarda yerleşim yerinin bulunduğu veya tüketici işleminin yapıldığı yerdeki Tüketici Hakem Heyetine veya Tüketici Mahkemesine başvurabilir.

Ürünün Ticaret Bakanlığı'nca tespit ve ilan edilen kullanım ömrü 5 yıldır.



xiaomi

Teknik Servis Listesi

Yetkili servis noktaları için www.doramobile.com adresini ziyaret ediniz. Saat 09:00 ve 18.00 saatleri arasında) Doğrudan bu numarayı çevirerek, ürününüzü bizlere gönderebilir veya size en yakın Yetkili Servis telefonunu alabilir veya arzu ettiğiniz hizmeti talep edebilirsiniz. Güncel Yetkili Servislerimiz için lütfen Çağrı Merkezi Numaramızı arayınız.

Servis Bilgi Sistemi

<https://www.servis.gov.tr/> Adresine yetkili servis listelerine ulaşabilirsiniz.



xiaomi

GARANTİ BELGESİ

Üretici Firmanın:

Üretici: Beijing Smartmi Electronic
Technology Co., Ltd.

(bir Mi Ekosistemi şirketi)

Adres: Room 201-203, Unit 6,
Building A, No. 66, Zhufang Road,
Qinghe, Haidian District, Pekin
Çin Mali

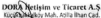
İthalatçı Firmanın:

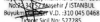
Ünvanı: Dora İletişim ve Ticaret A.Ş.

Adresi: Küçükbakkalköy Mh. Atilla
İlhan Cd. No:22 34750 Ataşehir
İstanbul

Telefonu: (0 216) 469 55 55

e-posta: dora@doramobile.com

Yetkilinin İmzası: 

Firmanın Kaşesi: 

Satıcı Firmanın:

Ünvanı:

Adresi:

Telefonu:

Faks:

e-posta:

Fatura Tarih ve Sayısı:

Teslim Tarihi ve Yeri:

Yetkilinin İmzası:

Firmanın Kaşesi:

DORA İletişim ve Ticaret A.Ş.
Küçükbakkalköy Mh. Atilla İlhan Cd.
No:22 34750 Ataşehir / İSTANBUL
Büyükdere Şişli V.D. :310 045 0468
Ticaret Sicil No: 527285



xiaomi

Malın

Cinsi: Mi Smart Air Purifier 4 Lite
Mi Akıllı Hava Temizleyici 4 Lite
Markası: Mi
Modeli: AC-M17-SC

Garanti Süresi: 2 yıl
Azami Tamir Süresi: 20 iş günü
Bandrol ve Seri No:

GARANTİ ŞARTLARI

- 1) Garanti süresi, malın teslim tarihinden itibaren başlar ve 2 yıldır.
(Bu süre 2 yıldan az olamaz)
- 2) Malın bütün parçaları dahil olmak üzere tamamı garanti kapsamındadır.
- 3) Malın ayıplı olduğunun anlaşılması durumunda tüketici, 6502 sayılı Tüketicinin Korunması Hakkında Kanununun 11'inci maddesinde yer alan;
 - a- Sözleşmeden dönme,
 - b- Satış bedelinden indirim isteme,
 - c- Ücretsiz onarılmasını isteme,
 - ç- Satılanın ayıpsız bir misli ile değiştirilmesini isteme,haklarından birini kullanabilir.



xiaomi

4) Tüketicinin bu haklardan ücretsiz onarım hakkını seçmesi durumunda satıcı; işçilik masrafı, değiştirilen parça bedeli ya da başka herhangi bir ad altında hiçbir ücret talep etmeksizin malın onarımını yapmak veya yaptırmakla yükümlüdür. Tüketici ücretsiz onarım hakkını üretici veya ithalatçıya karşı da kullanabilir. Satıcı, üretici ve ithalatçı tüketicinin bu hakkını kullanmasından müteselsilen sorumludur.

5) Tüketicinin, ücretsiz onarım hakkını kullanması halinde malın;

- Garanti süresi içinde tekrar arızalanması,
- Tamiri için gereken azami sürenin aşılması,
- Tamirinin mümkün olmadığının, yetkili servis istasyonu, satıcı, üretici veya ithalatçı tarafından bir raporla belirlenmesi durumlarında;

tüketici malın bedel iadesini, ayıp oranında bedel indirimini veya imkân varsa malın ayıpsız misli ile değiştirilmesini satıcıdan talep edebilir. Satıcı, tüketicinin talebini reddedemez. Bu talebin yerine getirilmemesi durumunda satıcı, üretici ve ithalatçı müteselsilen sorumludur.

6) Malın tamir süresi 20 iş gününü geçemez. Bu süre, garanti süresi içerisinde mala ilişkin arızanın yetkili servis istasyonuna veya satıcıya bildirim tarihi, garanti süresi dışında ise malın yetkili servis istasyonuna



xiaomi

teslim tarihinden itibaren başlar. Malın arızasının 10 iş günü içerisinde giderilememesi halinde, üretici veya ithalatçı; malın tamiri tamamlanıncaya kadar, benzer özelliklere sahip başka bir malı tüketicinin kullanımına tahsis etmek zorundadır. Malın garanti süresi içerisinde arızalanması durumunda, tamirde geçen süre garanti süresine eklenir.

7) Malın kullanma kılavuzunda yer alan hususlara aykırı kullanılmasından kaynaklanan arızalar garanti kapsamı dışındadır.

8) Tüketici, garantiden doğan haklarının kullanılması ile ilgili olarak çıkabilecek uyuşmazlıklarda yerleşim yerinin bulunduğu veya tüketici işleminin yapıldığı yerdeki Tüketici Hakem Heyetine veya Tüketici Mahkemesine başvurabilir.

9) Satıcı tarafından bu Garanti Belgesinin verilmemesi durumunda, tüketici Ticaret Bakanlığı Tüketicinin Korunması ve Piyasa Gözetimi Genel Müdürlüğüne başvurabilir.



xiaomi