



xiaomi

Kullanım Kılavuzu

Mi Ionic Hair Dryer H300

Mi İyonik Saç Kurutma Makinesi H300

CMJ02ZHM



xiaomi



xiaomi

İçindekiler

- Başlarken
- 5 Önlemler
- 7 Güç Kablosu ve Fiş
- 9 UYARI
- 11 DİKKAT
- 14 Ürüne Genel Bakış
- 15 Nasıl Kullanılır
- 19 Sorun Giderme
- 20 Enerji Tüketimi
- 21 Doc Belgeleri
- 22 Doc Belgeleri
- 24 AB Uygunluk Beyanı
- 25 Geri Dönüşüm
- 26 Garanti Bildirimi



xiaomi

İçindekiler

- 31 Temizlik, Bakım ve Kullanım Hataları
- 32 Tüketicinin Yapabileceği Bakım Ve Onarım
- 33 Taşıma ve Nakliye Sırasında Dikkat Edilecek Hususlar
- 34 Tüketici Hakları
- 37 Teknik Servis Listesi
- 37 Servis Bilgi Sistemi
- 38 Garanti Belgesi



xiaomi

Mi İyonik Saç Kurutma Makinesi H300 Kullanım Kılavuzu

Kullanımdan önce bu kullanım kılavuzunu dikkatlice okuyun ve daha sonraki referanslar için saklayın.



Güvenlik Bilgileri

- Bu alet, güvenli kullanım şekline ilişkin olarak gözetim altındaysalar ya da talimat almışsalar ve ilgili tehlikeleri anlamışsalar, 8 yaşından büyük çocuklar ve düşük seviyede fiziksel, duyuşsal ya da zihinsel kabiliyetlere sahip ya da tecrübesi ve bilgisi olmayan kişiler tarafından kullanılabilir. Çocuklar aletle oynamamalıdır.
- Temizleme ve kullanıcı bakımı gözlemlenmeden çocuklar tarafından yapılmamalıdır.
- Bu alet düşük fiziksel, duyuşsal ya da zihinsel kabiliyete sahip ya da tecrübe ve bilgi sahibi olmayan kişiler tarafından (çocuklar dahil), güvenliklerinden sorumlu bir kişi tarafından aletin kullanımına ilişkin gözetim ya da talimat olmadığı müddetçe kullanılamaz.
- Termik şalterin yanlışıklıkla sıfırlanmasından kaynaklanan bir tehlikeyi



xiaomi

önmek için, bu cihaz, zamanlayıcı gibi harici bir anahtarlama cihazıyla beslenmemeli veya yardımcı program tarafından düzenli olarak açılıp kapatılan bir devreye bağlanmamalıdır.

-   **UYARI:** Bu cihazı küvet, duş, lavabo veya su içeren başka kazanlar yakınında kullanmayın.
- Saç kurutma makinesi banyoda kullanıldığında, saç kurutma makinesi kapalıyken bile suya yakınlığı bir tehlike oluşturduğundan, kullandıktan sonra fişini prizden çekin.
- Ek koruma için, banyoyu besleyen elektrik devresinde, 30 mA'ı aşmayan nominal artık çalışma akımına sahip bir artık akım cihazının (RCD) kurulması tavsiye edilir. Tesisatçınızdan tavsiye isteyin.
- Eğer elektrik kablosu hasar görmüşse, tehlikeden kaçınmak için imalatçı, servis acentesi ya da benzer niteliğe sahip kişiler tarafından değiştirilmelidir.
- Tehlikeyi önlemek için hava girişini ve hava çıkışını engellemeyin.
- Kullanım sırasında, tehlikeyi önlemek için saçınızın hava girişine sıkışmasını önleyin.



xiaomi

- Lütfen saç kurutma makinesini cihazın üzerinde belirtilen nominal güç bilgilerine göre kullanın ve tehlikeyi önlemek için evrensel fişler veya diğer voltaj dönüştürücüler kullanmayın.

Güç Kablosu ve Fiş

- Elektrik kablosu veya elektrik fişi hasarlı veya aşırı ısınmışsa saç kurutma makinesini kullanmayın, bu kısa devre nedeniyle yanmalara, elektrik çarpmalarına veya yangına neden olabilir.
- Elektrik prizine takılı olan elektrik fişi gevşekse saç kurutma makinesini kullanmayın, bu kısa devre nedeniyle yanıklara, elektrik çarpmalarına veya yangına neden olabilir.
- Elektrik çarpmasına ve yaralanmaya neden olabileceğinden, elektrik fişini ıslak elle prize takmayın veya prizden çıkarmayın.
- Elektrik çarpmasına veya kısa devre nedeniyle yangına neden olabileceğinden, güç kablosu bağlıysa saç kurutma makinesini kullanmayın.
- Elektrik çarpmasına veya kısa devre nedeniyle yangına neden



xiaomi

olabileceğinden, güç kablosuna zarar vermeyin, değiştirmeyin, zorla bükmeyin, çekmeyin, eğmeyin, sıkmayın veya üzerine ağır nesnelere koymayın.

- - Elektrik fişini prizden çekerken güç kablosundan çekmeyin. Fişten çıkarırken elektrik fişini tuttuğunuzdan emin olun. Aksi takdirde, güç kablosu hasar görebilir, kısa devre nedeniyle yanıklara neden olabilir, elektrik çarpmalarına neden olabilir veya yangına neden olabilir.
- Elektrik fişini tamamen ve doğrudan 220–240 V~'lik bir elektrik prizine takın. Elektrik çarpmasına veya kısa devre nedeniyle yangına neden olabileceğinden, çoklu priz veya uzatma kabloları kullanmayın.
- Saç kurutma makinesinin kullanılmadığı zamanlarda ve herhangi bir bakım veya onarım yapmadan önce fişinin çekildiğinden emin olun.
- Güç kablosunu ısı kaynaklarından ve korumasını tehlikeye atabilecek diğer yerlerden uzak tutun.

Kullanım ve Depolama

- Yanmalara, elektrik çarpmalarına veya kısa devre nedeniyle yangınlara neden olabileceğinden, hava çıkışı ve hava girişini engellemeyin veya içine yabancı cisimler sokmayın.
- - Bu saç kurutma makinesini suya batırmayın.
- Saç kurutma makinesini nemli ortamlarda kullanmayın.
- Saç kurutma makinesini kuru tutun, aksi takdirde elektrik çarpmasına neden olabilir.
- Saç kurutma makinesini aerosol (sprey) ürünlerin kullanıldığı veya yanıcı kaynakların bulunduğu ortamlarda kullanmayın.
- Kısa devre nedeniyle yangına neden olabileceğinden, saç kurutma makinesini açıkken gözetimsiz bırakmayın.
- Saç kurutma makinesini kullanırken elektrik çarpmasına veya kısa devre nedeniyle yangına neden olabileceğinden, saç kurutma makinesini çok nemli bir ortamda saklamayın.
- Elektrik çarpmasına ve yaralanmaya neden olabileceğinden, saç



xiaomi

kurutma makinesini çocukların ve bebeklerin erişebileceği yerlerde saklamayın.

- Arıza nedeniyle yaralanma veya yangına neden olabileceğinden, bu ürünü kendi başınıza tamir etmeyin, parçalarına ayırmayın veya değiştirmeyin. Lütfen www.mi.com üzerinden müşteri hizmetleri ile iletişime geçin.

- Saç kurutma makinesini açıkken hava girişine yerleştirmeyin, aksi takdirde ısıtma bobini aşırı ısınarak yangına neden olabilir.

- Elektrikli bileşenler içeren saç kurutma makinesinin gövdesini suya veya başka bir sıvıya batırmayın. Saç kurutma makinesi suya düşerse hemen fişini çekin ve kuruduktan sonra bile kullanmaya devam etmeyin.

- Bu saç kurutma makinesi, aşırı ısınmayı önlemek için kendi kendini sınırlamayan bir termal güvenlik kesmesi ile donatılmıştır. Saç kurutma makinesi aşırı ısınma nedeniyle durursa, fişini prizden çekin ve soğumasını bekleyin.

- Yanmaları önlemek için kullanım sırasında veya saç kurutma makinesini kapattıktan hemen sonra hava çıkışı gibi sıcak yüzeylere dokunmayın.



xiaomi

- Elektrik çarpmasını önlemek için elektrik fişine veya ürünün herhangi bir parçasına ıslak ellerle dokunmayın.
- Bu saç kurutma makinesini saç kurutma dışında herhangi bir amaçla kullanmayın ve evcil hayvanlar üzerinde kullanmayın veya kısa devre nedeniyle yanıklara veya yangına neden olabileceğinden ayakkabı veya giysi vb. kurutmak için kullanmayın.

Herhangi bir arıza veya bozulma durumunda

- Hava üfleme, sık sık durma, içten aşırı ısınma veya duman çıkması gibi bir arıza veya bozulma durumunda, lütfen ürünü kullanmayı derhal bırakıp fişten çekin ve www.mi.com üzerinden müşteri hizmetleriyle iletişime geçin.

Bu ürünün bu koşullarda kullanılması, kısa devre nedeniyle elektrik çarpmasına, yaralanmaya veya yangına neden olabilir.

- - Kullanım sırasında hava çıkışı ve hava başlığı ısınabilir, bu nedenle yanıklara neden olabileceğinden ellerinizle dokunmayın.
- Elektrik çarpmalarına veya kısa devre nedeniyle yangına neden olabileceğinden, saç kurutma makinesini düşürmekten veya güçlü



xiaomi

darbelere maruz bırakmaktan kaçının.

- Hava giriři zarar görmüşse saç kurutma makinesini kullanmayınız çünkü saçlarınız için takılarak saçınıza zarar verebilir.
- Yanıklara neden olabileceğinden saç kurutma makinesini bebekler veya küçük çocuklar üzerinde kullanmayın.

Ürün Özellikleri

Mi İyonik Saç Kurutma Makinesi H300, statik birikimin azaltılmasına yardımcı olmak ve nem nüfuzu ile saçı beslemek için negatif iyon saç bakım teknolojisi kullanır. Olağüstü bir saç kurutma ve bakım deneyimi sağlamak için özenle tasarlanmıştır.

1. Saç kurutma makinesi, sıcak havada, 57°C sabit sıcaklıkta, soğuk havada ve diğler modlarda negatif iyonlar içeren hava üfler.



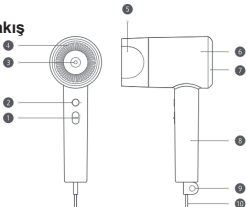
xiaomi

2. Sa kurutma makinesinin negatif iyon sa bakım teknolojisi, saınızı daha saėlıklı ve parlak hale getirmek iin statik birikimi azaltmaya, sa kütiküllerini kapatmaya ve kabarık saları azaltmaya yardımcı olur.



XIAOMI

Ürüne Genel Bakış

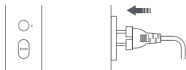


- | | | |
|------------------------|-------------------------------|---------------------------|
| 1 Açma/Kapatma Düşmesi | 2 Sıcaklık Düşmesi / Gösterge | 3 Negatif İyon Göstergesi |
| II Yüksek | ○ Soğuk | 4 Hava Çıkışı |
| I Düşük | ○ Sıcak | 5 Hava Başlığı |
| ○ Kapalı | ○ Sabit 57 C | 6 Hava Kanalı |
| 7 Hava Girişi | 8 Sap | 9 Askı Halkası |
| 10 Güç Kablosu | | |

Not: Kullanım kılavuzundaki ürün, aksesuarlar ve kullanıcı arayüzü resimleri yalnızca referans amaçlıdır. Asıl ürün ve işlevleri ürün iyileştirmeleri nedeniyle değişiklik gösterebilir.

Nasıl Kullanılır

1. Açma/kapama anahtarının kapalı konumda olduğundan emin olun, ardından elektrik fişini prize takın ve güç düğmesini tercih ettiğiniz ayara kaydırın.



2. Saç kurutma makinesi ilk açıldığında, varsayılan olarak soğuk hava moduna ayarlanmıştır. Üç mod arasında geçiş yapmak için sıcaklık düğmesine basın: soğuk, sıcak ve sabit 57 °C. Sıcaklık göstergesi buna göre mavi, kırmızı veya sarıya dönecektir.

Saç kurutma makinesinin bir sonraki açılışında, kapatıldığında varsayılan olarak son kullanılan moda ayarlanır.

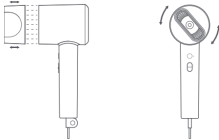
Soğuk	Sıcak	Sıcak
		
Mavi	Kırmızı	Sarı
Saç şekillendirmeye uygun doğal soğuk hava	Hızlı kuruyan ıslak saçlar için uygundur.	Aşırı ısıtma nedeniyle saçın zarar görmesini önlemek için ideal kurutma sıcaklığı.



xiaomi

Nasıl Kullanılır

3. Kullandıktan sonra, açma/kapama düğmesini kapalı konuma getirin ve güç kablosunu prizden çekin. Hava başlığı, kullanım kolaylığı için 360° döndürülebilir. Kolayca çıkarmak için hava başlığını tutun ve hava çıkışından çekin.



UYARI: Lütfen hava başlığını saç kurutma makinesi kapalıyken takın. Haşlanmayı önlemek için kullanım sırasında hava başlığını ayarlamayın veya çıkarmayın.





xiaomi

Nasıl Kullanılır

4. Kullanım sırasında, saçınızın saç kurutma makinesine sıkışmasını önlemek için lütfen saçınızı hava girişinden en az 10 cm uzakta tutun. Aşırı ısınma nedeniyle saçınızın zarar görmemesi için lütfen saçınızı hava çıkışından en az 3 cm uzakta tuttuğunuzdan emin olun.



5. Kullandıktan sonra, açma/kapama düğmesini kapalı konuma getirin ve güç kablosunu prizden çekin.

Bakım

- Temizlerken, saç kurutma makinesinin kapalı olduğundan ve güç kablosunun prizden çekildiğinden emin olun.



xiaomi

- Hava girişindeki ve çıkışıındaki tozu düzenli olarak temizlemek için lütfen bir havlu, pamuklu çubuk veya diş fırçası kullanın.
- Ürüne zarar vermemek için hava giriş ve çıkışına tırnak veya keskin nesnelere vb. ile basmayın veya ovalamayın.
- Bu ürünü temizlemek için alkol, oje çıkarıcı veya deterjan kullanmayın, bu arızalara, çatlamalara veya renk bozulmasına neden olabilir.

Teknik Özellikler

Adı Mi İyonik Saç Kurutma Makinesi H300

Model CMJ02ZHM

Anma Gerilimi 220–240 V~

Anma Frekansı 50 Hz

Nominal Güç 1600 W

Ürün Boyutları 135×77×215 mm (hava başlığı dahil)

Net Ağırlık: 5 08 g (hava başlığı dahil)



xiaomi

Sorun Giderme



Sorun	Olası Neden	Çözüm
Saç kurutma makinesini açtıktan sonra negatif iyon göstergesi yanıyor ve sıcaklık göstergesi sarı renkte yanıp sönüyor ancak saç kurutma makinesi çalışmıyor.	Sıcaklık çok yüksek ve saç kurutma makinesi NTC aşırı ısınma koruması durumuna girdi.	Saç kurutma makinesini bir dakika bırakın ve eski haline getirmek için yeniden başlatın.
Saç kurutma makinesi açıldıktan sonra yanıt vermiyor.	Sıcaklık çok yüksek ve saç kurutma makinesi NTC aşırı ısınma koruması durumuna girdi. Termal sigorta yanmıştır ve saç kurutma makinesi zarar görmüştür.	Saç kurutma makinesini 5 dakika bekletin. Çözüm için satış sonrası servis ile iletişime geçin.
Saç kurutma makinesini açtıktan sonra negatif iyon göstergesi yanmıyor ancak saç kurutma makinesi çalışmaya devam ediyor.	Negatif iyon gösterge kartı hasarlı.	Çözüm için satış sonrası servis ile iletişime geçin.
Saç kurutma makinesini açtıktan sonra negatif iyon göstergesi yanıyor ancak sıcaklık göstergesi yanmıyor ve saç kurutma makinesi çalışmıyor.	Uyumsuz voltaj beslemesi.	220–240 V~ 50 Hz güç kaynağıyla değiştirin.
Saç kurutma makinesini açtıktan sonra negatif iyon göstergesi yanar ve sıcaklık göstergesi normal şekilde çalışır, ancak hava sıcaklığı dalgalanır.		




xiaomi

Enerji Tüketimi

- Kullanmadığınızda Bluetooth ve kablosuz ağlar gibi veri bağlantılarını kapatın.
- Ekran parlaklığını azaltın ve ekranı daha kısa bir süre sonra kapanacak şekilde ayarlayın.
- Tuş sesleri vb. gereksiz sesleri kapatın.

Kimin için Üretildi: Xiaomi Communications Co., Ltd.
İmalatçı: Dreame (Tianjin) Information Technology Co., Ltd.
(bir Mi Ekosistemi şirketi)
Adres: Room 2112-1-1, South District, Finance and Trade Center,
No.6975 Yazhou Road, Dongjiang Bonded Port Area,
Tianjin Pilot Free Trade Zone, Tianjin, Çin
Daha fazla bilgi için lütfen www.mi.com sayfasını ziyaret edin.
Detaylı bilgiler için lütfen şuraya gidin: www.mi.com/global/service/userguide

İthalatçı Firmanın:
Ünvanı: Dora İletişim ve Ticaret A.Ş.
Adresi: Küçükbakkalköy Mh. Atilla İlhan Cd. No:22 34750 Ataşehir
İstanbul
Telefonu: (0 216) 469 55 55
Yetkilinin İmzası: 
Firmanın Kaşesi: 
DORA İletişim ve Ticaret A.Ş.
Küçükbakkalköy Mah. Atilla İlhan Cd.
No:22 34750 Ataşehir / İSTANBUL
Nispetiye Şubesi / T.C. MERSİ No: 310 045 0468
Ticaret Sicil No: 527285



xiaomi

AB Uygunluk Beyanı



Biz, Dreame (Tianjin) Information Technology Co., Ltd., işbu belgeyle, bu ekipmanın yürürlükteki Direktifler ve Avrupa Normları ile değişikliklere uygun olduğunu beyan ederiz. AB uygunluk beyanının tam metni şu internet adresinde mevcuttur: <http://www.mi.com/global/service/support/declaration.html>

Geri Dönüşüm



Bu ürün AEEE yönetmeliğine uygundur.

Bu sembolü taşıyan tüm ürünler, ayrılmamış evsel atıkla karıştırılmaması gereken atık elektrikli ve elektronik ekipmandır (2012/19/EU direktifinde olduğu gibi

WEEE). Bunun yerine, atık ekipmanınızı atık elektrikli ve elektronik ekipmanların geri dönüşümü için hükümet veya yerel yetkililer tarafından belirlenmiş toplama noktasına vererek insan sağlığını ve çevreyi korumalısınız. Ürünün doğru şekilde atılması ve geri dönüşümü çevre ve insan sağlığı için olası olumsuz sonuçları önlemeye yardımcı olacaktır. Lütfen söz konusu toplama noktalarının konumu ve de hüküm ve koşulları hakkında daha fazla bilgi için kurucu veya yerel yetkililerle irtibata geçin.



xiaomi

Garanti Bildirimi

BU GARANTİ SİZE BELİRLİ HAKLAR VERİR VE ÜLKENİZ, İLİNİZ YA DA EYALETİNİZİN YASALARININ VERDİĞİ BAŞKA HAKLARA SAHİP OLABİLİRSİNİZ. TABİ BAZI ÜLKELERDE, İLLERDE YA DA EYALETLERDE TÜKETİCİ KANUNLARI MİNİMUM GARANTİ SÜRESİ SAĞLAYABİLİR. YASALARIN İZİN VERDİĞİ DURUMLAR HARİÇİNDE, XIAOMİ SAHİP OLABİLECEĞİNİZ DİĞER HAKLARI HARİÇ TUTMAZ, SINIRLANDIRMAZ YA DA ASKIYA ALMAZ. HAKLARINIZIN TAM OLARAK ANLAŞILMASI İÇİN, SİZİ ÜLKENİZİN, İLİNİZİN YA DA EYALETİNİZİN KANUNLARINA BAŞVURMAYA DAVET EDİYORUZ.

1. SINIRLI ÜRÜN GARANTİSİ

XIAOMİ, Ürünlerin normal kullanım ve ilgili Ürünün kullanım kılavuzuna göre kullanım altında, Garanti Süresi boyunca malzeme ve işçilikte kusur olmadığını garanti eder.

Yasal garantilerle ilgili süre ve koşullar, ilgili yerel yasalar tarafından



xiaomi

sağlanır. Tüketici garantisi avantajları hakkında daha fazla bilgi için lütfen Xiaomi'nin resmi web sitesine bakın <https://www.mi.com/en/service/warranty/>.

Xiaomi gerçek alıcıya Xiaomi Ürününde yukarıda belirtilen dönemde normal kullanım altında malzeme ve işçilikte kusur bulunmayacağını garanti eder.

Xiaomi Ürünün çalışmasının kesintisiz ve hatasız olacağını garanti etmez.

Xiaomi, Ürünün kullanımına ilişkin talimatlara uyulmamasından doğan hasarlardan yükümlü değildir.

2.ÇÖZÜMLER

Eğer Garanti Süresi içinde bir donanım kusuru bulunursa ve Xiaomi tarafından geçerli bir iddia alınırsa, Xiaomi (1) ürünü bedelsiz olarak onaracaktır, (2) ürünü değiştirecektir ya da (3) Ürünün para iadesini, olası sevkiyat giderleri haricinde, yapacaktır.



xiaomi

3. GARANTİ HİZMETİ NASIL ALINIR

Garanti servisi almak için, Ürünü orijinal ambalajında ya da eşit Ürün koruması sağlayan benzer bir pakette Xiaomi tarafından belirtilen adrese teslim etmeniz gerekmektedir. Geçerli yasaların yasakladığı ölçü haricinde, Xiaomi garanti hizmeti almadan önce satın alma kanıt ya da kanıtlarını göstermenizi ve/veya kayıt şartlarına uymanızı isteyebilir.

4. İSTİSNALAR VE SINIRLANDIRMALAR

Xiaomi tarafından aksi belirtilmedikçe, bu Sınırlı Garanti yalnızca Xiaomi tarafından ya da Xiaomi için üretilen ve ticari markalarla, ticari adla ya da “Xiaomi” ya da “Mi” logosu ile tanımlanabilen Ürünler için geçerlidir.

Sınırlı Garanti (a) yıldırım düşmesi, tornado, sel, yangın, deprem ya da diğer harici nedenler gibi doğal afetler; (b) İhmal; (c) Ticari kullanım; (d) Ürünün değiştirilmesi ya da modifikasyonu; (e) Xiaomi marka olmayan ürünlerle kullanım nedeniyle hasarlar; (f) Kaza,



xiaomi

suistimal ya da kötüye kullanım nedeniyle hasarlar; (g) Ürünü Xiaomi tarafından izin verilen ya da amaçlanan kullanım dışında ya da yanlış gerilim ya da güç kaynağı ile kullanım nedeniyle hasarlar; ya da (h) Xiaomi'nin bir temsilcisi olmayan biri tarafından verilen hizmet (geliştirmeler ve genişletmeler dahil) nedeniyle hasarlar için geçerli değildir.

5. İMA EDİLEN GARANTİLER

Geçerli yasalarca yasaklanmadıkça, tüm zımni garantiler (satılabilirlik ve belirli bir amaca uygunluk garantileri dahil), bu sınırlı garantinin maksimum süresine kadar sınırlı bir süreye sahip olacaktır. Bazı yargı bölgeleri, zımni bir garantinin süresiyle ilgili sınırlamalara izin vermemektedir, bu nedenle bu durumlarda yukarıdaki sınırlama uygulanmayacaktır.

6.ZARARIN SINIRLANDIRILMASI

Geçerli yasaların yasakladığı ölçüde, Xiaomi kazaların neden olduğu zararlar, kar, gelir ya da veri kaybı dahil dolaylı ya da özel zararlar, açık ya da ima edilen garanti ya da koşul ya da başka yasal teoriler altındaki ihlalin neden olduğu zararlar için, Xiaomi bu zararların



xiaomi

ortaya çıkma olasılığı hakkında bilgilendirilmiş olsa bile yükümlü olmayacaktır. Bazı yargı bölgeleri özel ya da dolaylı zararların muafiyetine ya da sınırlandırmasına izin vermemektedir, bu nedenle yukarıdaki sınırlandırma ya da muafiyet sizin için geçerli olmayabilir.

7. XIAOMI İLETİŞİM BİLGİLERİ

Müşteriler için, lütfen şu internet sitesini ziyaret edin: <https://www.mi.com/en/service/warranty/> Satış sonrası hizmet için irtibat kişisi, Xiaomi'nin yetkili servis ağındaki herhangi bir kişi, Xiaomi'nin yetkili distribütörleri veya ürünleri size satan nihai satıcı olabilir. Şüpheleniz varsa, lütfen Xiaomi'nin tanımlayabileceği gibi ilgili kişiyle iletişime geçin.



xiaomi

Temizlik, Bakım ve Kullanım Hataları

Cihazınızı, pilinizi, şarj cihazınızı ve aksesuarlarınızı dikkatli kullanın. Aşağıdaki öneriler cihazınızı çalışır durumda tutmanıza yardımcı olur.

- Cihazı kuru tutun. Yağmur damlaları, nem ve her türlü sıvı ya da su buharı, elektronik devrelere zarar verebilecek mineraller içerebilir.
- Cihazı tozlu veya kirlı yerlerde kullanmayın ve saklamayın.
- Cihazı sıcaklığın yüksek olduđu ortamlarda saklamayın. Yüksek sıcaklıklar cihaza veya pile zarar verebilir.
- Cihazı soğuk yerlerde saklamayın. Cihaz tekrar normal sıcaklığına döndüğünde, cihazın içinde nem oluşarak cihaza zarar verebilir.
- Cihazı kullanım kılavuzunda belirtilenden farklı bir yöntemle açmayın. Yetkisiz modifikasyonlar cihaza zarar verebilir ve telsiz cihazlara ilişkin düzenlemeleri ihlal edebilir. Cihazı ya da pili düşürmeyin, çarpmayın ya da sallamayın. Sert kullanım cihaza zarar verebilir.



xiaomi

- Bu cihazın yüzeyini temizlemek için yalnızca yumuşak, temiz ve kuru bir bez kullanın.
- Cihazı boyamayın. Boya düzgün çalışmayı engelleyebilir.
- Cihazı mıknatıslardan veya manyetik alanlardan uzak tutun. Önemli verilerinizin emniyette olması için, bu verileri cihazınız, hafıza kartınız veya bilgisayarınız gibi en az iki farklı yerde saklayın ya da uygun bir yere yazın.

Uzun süren bir işlem sırasında cihaz ısınabilir. Çoğu zaman bu normaldir. Fazla ısınmayı önlemek amacıyla cihaz otomatik olarak yavaş çalışabilir, uygulamaları kapatabilir, şarj etmeyi kapatabilir ve gerekirse kendi kendini kapatabilir. Cihaz gerektiği gibi çalışmıyorsa cihazı en yakın yetkili servise götürün.

Tüketicinin Yapabileceği Bakım ve Onarım

Cihaz ile ilgili tüketicinin yapabileceği periyodik bir bakım veya onarım bulunmamaktadır. Bakım ve onarım ihtiyacınız olması durumunda



xiaomi

Yetkili Servis listesinde bulunan noktalardan destek alabilirsiniz.

Taşıma ve Nakliye Sırasında Dikkat Edilecek Hususlar

- Cihazınızı taşımadan önce tüm bağlantılarının sonlandırıldığından ve bağlı kablolarının çıkartıldığından emin olmanız gerekmektedir.
- Paketlerken, orijinal kutusunu ve paketleme malzemelerini kullanın.
- Cihazı kullanırken ve daha sonra bir yer değişikliği esnasında sarsmamaya, darbe, ısı, rutubet ve tozdan zarar görmemesine özen gösteriniz.

Taşıma ve Nakliye Sırasında Dikkat Edilecek Hususlar

- Cihazınızı taşımadan önce tüm bağlantılarının sonlandırıldığından ve bağlı kablolarının çıkartıldığından emin olmanız gerekmektedir.
- Paketlerken, orijinal kutusunu ve paketleme malzemelerini kullanın.
- Cihazı kullanırken ve daha sonra bir yer değişikliği esnasında sarsmamaya, darbe, ısı, rutubet ve tozdan zarar görmemesine özen gösteriniz.



xiaomi

Tüketici Hakları

Bir Xiaomi tüketicisi olarak, belirli koşullar altında ek garantilerden faydalanırsınız. Xiaomi, ulusal tüketici yasalarınız tarafından sağlanan yasal garantilerin yerine değil, bunlara ek olarak sağlanan özel tüketici garantisi avantajları sunar. Yasal garantilerle ilgili süre ve koşullar ilgili yerel yasalar tarafından sağlanır. Tüketici garantisiyle sunulan avantajlar hakkında daha fazla bilgi edinmek için lütfen Xiaomi resmi Web sitesine başvurun:

<https://www.mi.com/en/service/warranty/>. Yasalarla engellendiği veya Xiaomi'nin farklı vaatlerde bulunduğu durumlar haricinde, satış sonrası hizmetler ilk satın alımın yapıldığı ülke veya bölge sınırlı olacaktır. Tüketici garantisi kapsamında ve yasaların izin verdiği ölçüde Xiaomi, kendi takdirine bağlı olarak ürününüzü onarır, değiştirir veya iade eder. Normal aşınma ve yıpranma, mücbir sebepler, kullanıcı ihmali veya kusurundan kaynaklanan kötüye kullanım veya zararlar garanti kapsamında yer almaz. Satış sonrası hizmet için irtibat kişisi, Xiaomi yetkili servis ağında çalışan herhangi bir kişi, Xiaomi yetkili dağıtıcıları veya ürünleri satın aldığınız nihai satıcı olabilir. Emin değilseniz lütfen Xiaomi'nin Belirleyebileceği ilgili kişiyle iletişime geçin.

Mevcut garantiler Hong Kong ve Tayvan'da geçerli değildir.

Usulünce ithal edilmemiş ve/veya Xiaomi tarafından usulüne uygun üretilmemiş ve/veya Xiaomi veya Xiaomi'nin resmi satıcısından usulüne uygun olarak alınmamış ürünler, bu garantiler kapsamında



xiaomi

değildir. Yürürlükteki yasalara göre, ürünün satışını yapmış olan, resmi olmayan satıcıların sunduğu garantilerden yararlanabilirsiniz. Bu nedenle, Xiaomi sizi ürünü satın aldığınız satıcıyla iletişim kurmaya davet ediyor.

Malın ayıplı olduğunun anlaşılması durumunda tüketici, 6502 sayılı Tüketicinin Korunması Hakkında Kanununun 11 inci maddesinde yer alan;

- a- Sözleşmeden dönme,
- b- Satış bedelinden indirim isteme,
- c- Ücretsiz onarılmasını isteme,
- ç- Satılanın ayıpsız bir misli ile değiştirilmesini isteme, haklarından birini kullanabilir.

Tüketicinin bu haklardan ücretsiz onarım hakkını seçmesi durumunda satıcı; işçilik masrafı, değiştirilen parça bedeli ya da başka herhangi bir ad altında hiçbir ücret talep etmeksizin malın onarımını yapmak veya yaptırmakla yükümlüdür. Tüketici ücretsiz onarım hakkını üretici veya ithalatçıya karşı da kullanabilir. Satıcı, üretici ve ithalatçı tüketicinin bu hakkını kullanmasından müteselsilen sorumludur.

Tüketicinin, ücretsiz onarım hakkını kullanması halinde malın;

- Garanti süresi içinde tekrar arızalanması,
- Tamiri için gereken azami sürenin aşılması,
- Tamirinin mümkün olmadığının, yetkili servis istasyonu, satıcı, üretici veya ithalatçı tarafından bir raporla belirlenmesi durumlarında; tüketici malın bedel iadesini, ayıp oranında bedel indirimini veya



xiaomi

İmkân varsa malın ayıpsız misli ile deđiřtirilmesini satıcıdan talep edebilir. Satıcı, tüketicinin talebini reddedemez. Bu talebin yerine getirilmemesi durumunda satıcı, üretici ve ithalatçı müteselsilen sorumludur.

Tüketici, garantiden doğan haklarının kullanılması ile ilgili olarak çıkabilecek uyuřmazlıklarda yerleşim yerinin bulunduğu veya tüketici işleminin yapıldığı yerdeki Tüketici Hakem Heyetine veya Tüketici Mahkemesine başvurabilir.

Ürünün Ticaret Bakanlığı'nca tespit ve ilan edilen kullanım ömrü 5 yıldır.

Teknik Servis Listesi

Yetkili servis noktaları için www.doramobile.com adresini ziyaret ediniz. Saat 09:00 ve 18.00 saatleri arasında) Doğrudan bu numarayı çevirerek, ürününüzü bizlere gönderebilir veya size en yakın Yetkili Servis telefonunu alabilir veya arzu ettiğiniz hizmeti talep edebilirsiniz. Güncel Yetkili Servislerimiz için lütfen Çağrı Merkezi Numaramızı arayınız.

Servis Bilgi Sistemi

<https://www.servis.gov.tr/> Adresine yetkili servis listelerine ulaşabilirsiniz.



xiaomi

GARANTİ BELGESİ

Üretici Firmanın:

Üretici: Dreame (Tianjin) Information
Technology Co., Ltd.
(bir Mi Ekosistemi şirketi)
Adres: Room 2112-1-1, South District,
Finance and Trade Center,
No.6975 Yazhou Road, Dongjiang Bonded
Port Area,
Tianjin Pilot Free Trade Zone, Tianjin, Çin

İthalatçı Firmanın:

Ünvanı: Dora İletişim ve Ticaret A.Ş.
Adresi: Küçükbakkalköy Mh. Atilla İlhan Cd.
No:22 34750 Ataşehir İstanbul
Telefonu: (0 216) 469 55 55
e-posta: dora@doramobile.com

Yetkilinin İmzası:

Firmanın Kaşesi:

DORA İletişim ve Ticaret A.Ş.
Küçükbakkalköy Mah. Atilla İlhan Cad.
No:22 34750 Ataşehir / İSTANBUL
Büyükdere Şişli V.D.: +90 212 045 0468
Ticaret Sicil No: 527285

Satıcı Firmanın:

Ünvanı:

Adresi:

Telefonu:

Faks:

e-posta:

Fatura Tarih ve Sayısı:

Teslim Tarihi ve Yeri:

Yetkilinin İmzası:

Firmanın Kaşesi:



xiaomi

Malın

Cinsi: Mi Ionic Hair Dryer H300
Mi İyonik Saç Kurutma Makinesi H300
Markası: Mi
Modeli: CMJ02ZHM

Garanti Süresi: 2 yıl
Azami Tamir Süresi: 20 iş günü
Bandrol ve Seri No:

GARANTİ ŞARTLARI

- 1) Garanti süresi, malın teslim tarihinden itibaren başlar ve 2 yıldır. (Bu süre 2 yıldan az olamaz)
- 2) Malın bütün parçaları dahil olmak üzere tamamı garanti kapsamındadır.
- 3) Malın ayıplı olduğunun anlaşılması durumunda tüketici, 6502 sayılı Tüketicinin Korunması Hakkında Kanunun 11'inci maddesinde yer alan;
 - a- Sözleşmeden dönme,
 - b- Satış bedelinden indirim isteme,
 - c- Ücretsiz onarılmasını isteme,
 - ç- Satılanın ayıpsız bir misli ile değiştirilmesini isteme,haklarından birini kullanabilir.



xiaomi

4) Tüketicinin bu haklardan ücretsiz onarım hakkını seçmesi durumunda satıcı; işçilik masrafı, değiştirilen parça bedeli ya da başka herhangi bir ad altında hiçbir ücret talep etmeksizin malın onarımını yapmak veya yaptırmakla yükümlüdür. Tüketici ücretsiz onarım hakkını üretici veya ithalatçıya karşı da kullanabilir. Satıcı, üretici ve ithalatçı tüketicinin bu hakkını kullanmasından müteselsilen sorumludur.

5) Tüketicinin, ücretsiz onarım hakkını kullanması halinde malın;

- Garanti süresi içinde tekrar arızalanması,
- Tamiri için gereken azami sürenin aşılması,
- Tamirinin mümkün olmadığı, yetkili servis istasyonu, satıcı, üretici veya ithalatçı tarafından bir raporla belirlenmesi durumlarında;

tüketici malın bedel iadesini, ayıp oranında bedel indirimini veya imkân varsa malın ayıpsız misli ile değiştirilmesini satıcıdan talep edebilir. Satıcı, tüketicinin talebini reddedemez. Bu talebin yerine getirilmemesi durumunda satıcı, üretici ve ithalatçı müteselsilen sorumludur.

6) Malın tamir süresi 20 iş gününü geçemez. Bu süre, garanti süresi içerisinde mala ilişkin arızanın yetkili servis istasyonuna veya satıcıya bildiri tarihinde, garanti süresi dışında ise malın yetkili servis istasyonuna



xiaomi

teslim tarihinden itibaren başlar. Malın arızasının 10 iş günü içerisinde giderilememesi halinde, üretici veya ithalatçı; malın tamiri tamamlanıncaya kadar, benzer özelliklere sahip başka bir malı tüketicinin kullanımına tahsis etmek zorundadır. Malın garanti süresi içerisinde arızalanması durumunda, tamirde geçen süre garanti süresine eklenir.

7) Malın kullanma kılavuzunda yer alan hususlara aykırı kullanılmasından kaynaklanan arızalar garanti kapsamı dışındadır.

8) Tüketici, garantiden doğan haklarının kullanılması ile ilgili olarak çıkabilecek uyuşmazlıklarda yerleşim yerinin bulunduğu veya tüketici işleminin yapıldığı yerdeki Tüketici Hakem Heyetine veya Tüketici Mahkemesine başvurabilir.

9) Satıcı tarafından bu Garanti Belgesinin verilmemesi durumunda, tüketici Ticaret Bakanlığı Tüketicinin Korunması ve Piyasa Gözetimi Genel Müdürlüğüne başvurabilir.





xiaomi