



Kullanım Kılavuzu

## **Redmi Buds 3 Lite**

Redmi Kablosuz Kulaklık 3 Lite

M2110E1, M2133E1



Bu cihaz Türkiye altyapısına uygundur.



## İçindekiler

### **Başlarken**

- 5** Ürüne Genel Bakış
- 6** Kurulum ve Kullanım Talimatları
- 8** Bağlantı
- 10** Fonksiyonlara Genel Bakış
- 13** Teknik Özellikler
- 15** Önemli Güvenlik Bilgileri
- 18** Uygunluk Beyanı
- 19** Kullanılması Planlanan Ülkeler
- 23** Geri Dönüşüm
- 24** Temizlik, Bakım ve Kullanım Hataları
- 25** Tüketicinin Yapabileceği Bakım ve Onarım
- 26** Taşıma ve Nakliye Sırasında Dikkat Edilecek Hususlar



## İçindekiler

- 26** Tüketici Hakları
- 29** Teknik Servis Listesi
- 29** Servis Bilgi Sistemi
- 30** Garanti Belgesi
- 31** Garanti Şartları

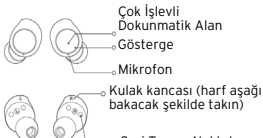


Kullanımdan önce bu kullanım kılavuzunu dikkatlice okuyun ve daha sonraki referanslar için saklayın. Kullanım kılavuzundaki ürün, aksesuarlar ve kullanıcı arayüzü resimleri yalnızca referans amaçlıdır. Asıl ürün ve işlevler ürün iyileştirmeleri nedeniyle değişiklik gösterebilir.

## Ürüne Genel Bakış



Şarj Kutusu



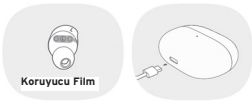
Kulaklık



## Kurulum ve Kullanım Talimatları

### Şarj

•Kullanmadan önce lütfen her iki kulaklığın temas noktalarındaki koruyucu filmi çıkarın ve şarj kutusunu ve tomurcukları tamamen şarj edin.



- Şarj kablosunu şarj kutusuna bağlayın ve aynı anda şarj olması için kulaklıkları kutunun içinde tutun.
- Şarj kutusu tamamen dolu olmadığında gösterge beyaz olur. Tamamen şarj olduğunda gösterge kapanır.

### Açma

Şarj kutusunun içinde kulaklık varken pilinin bitmediğinden emin olun.

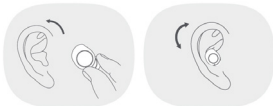
Kulaklıklar, şarj kutusundan çıkarıldığında otomatik olarak açılır.

## Kapatma

- Şarj kutusunun pilinin bitmediğinden emin olun. Her iki kulaklığı da şarj kutusuna yerleştirin, üzerlerindeki göstergeler beyaza dönecektir. Kulaklıkların bağlantısı otomatik olarak kesilecek ve şarj olmaya başlayacak ve tam olarak şarj olduğunda kapanacaktır.
- Kulaklıklar eşleştirme durumuna girip şarj kutusundan çıktığında, 10 dakika içinde herhangi bir cihaza bağlanmazsa otomatik olarak kapanacaktır.

## Takma

- Kulaklığı kulak kanalınıza nazikçe yerleştirin, ardından rahat bir konuma ayarlayın.
  - Aramalar sırasında, daha net aramalar için birincil mikrofonu ağızınıza doğru tuttuğunuzdan emin olun.
- Not: M boyutunda kulak uçları ve L boyutunda kulak kancaları, kulaklıklara önceden takılmıştır. Uygun değilse, lütfen uygun bir boyutla değiştirin.





## **Baęlantı**

### **İlk kez baęlantı**

Kapaęı açın ve kulaklıkları çıkarın. Her iki kulaklıktaki göstergeler yavaşça beyaz renkte yanıp sönüyorsa bu, kulaklıkların baęlanabileceęi anlamına gelir.

Telefonunuzda Bluetooth işlevini etkinleřtirin ve ardından kulaklıkları baęlamak için "Redmi Buds 3 Lite" öęesini aratıp dokununuz.

Not: Kulakiçi kulaklıklar baęlanamıyorsa, onları řarj kutusuna geri koyun, kapaęı kapatın ve yukarıdaki işlemi tekrarlayın.

### **Başka aygıtlara baęlantı**

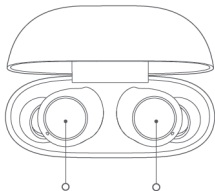
Eřleřtirilmiş telefonun Bluetooth baęlantısını devre dıřı bırakın veya dięer cihazlara baęlanmak için kulaklıkları sıfırlayın.

### **Kulaklıkları Sıfırlama**

Kulaklıklar düzgün baęlanamıyorsa, bunları sıfırlamak için lütfen ařaęıdaki adımları uygulayın. Sıfırlamadan önce řarj kutusunun pilinin bitmedięinden emin olun. řarj kutusunun kapaęını açın ve her iki kulaklıęı da kutuya yerleřtirin. Her iki kulakiçi kulaklıktaki çok işlevli dokunmatik alanları en az beř saniye basılı tutun ve



ardından bırakın. Her iki kulaklıktaki göstergeler, kulaklıkların başarıyla sıfırlandığını göstermek üzere üç kez beyaz renkte yanıp sönecektir. (Sol ve sağ kulaklık ile kulaklık ve telefon arasındaki bağlantı kayıtları temizlenmiştir.)



Her iki kulaklığı aynı anda 5 saniye basılı tutun



## Fonksiyonlara Genel Bakış



Çok İşlevli Dokunmatik Alan

### **Arama Yanıtlama/Sonlandırma**

Bir aramayı cevaplamak için sol/sağ kulaklığın çok işlevli dokunmatik alanına iki kez dokunun; aramayı reddetmek veya sonlandırmak için sol/sağ kulaklığın çok işlevli dokunmatik alanına üç kez dokunun.

### **Müzik Çalma/Duraklatma**

Sesi duraklatmak/oyunlatmak için sol/sağ kulaklığın çok işlevli dokunmatik alanına basın ve basılı tutun.

### **Sıradaki parçayı çalma**

Ses çalarken, sonraki parçayı çalmak için kulaklığın çok işlevli dokunmatik alanına iki kez dokunun.



## **İkinci aramaya cevap verme**

Devam eden aramayı beklemeye almak ve gelen aramayı cevaplamak için sol/sağ kulaklığın çok işlevli dokunmatik alanına iki kez dokunun. Gelen ikinci aramayı yanıtladıktan sonra, iki arama arasında geçiş yapmak için çok işlevli dokunmatik alana iki kez dokunun. Mevcut aramayı sonlandırmak ve beklemedeki aramayı yanıtlamak için sol/sağ kulaklığın çok işlevli dokunmatik alanına üç kez dokunun.

## **Telefonun sesli asistanını uyandırma**

Kulaklıkları takarken (arama sırasında değil), sesli asistanı uyandırmak için çok işlevli dokunmatik alana üç kez dokunun.\*

\* Kulaklıklara bağlanan cihazın sesli asistan işlevini desteklemesi gerekir.

## **Tek/çift kulaklık modu arasında geçiş yapma**

Her iki kulaklık başarıyla bağlandığında, çift kulaklık modundadırlar. Eğer kulaklıklardan birini tekrar şarj kutusuna yerleştirip ve kapağını kapatırsanız, diğer kulaklık otomatik olarak tekli kulaklık moduna girecektir. İkinci kulaklık şarj kutusundan çıkarıldığında, ikili kulaklık modu otomatik olarak tekrar geri yüklenir.



## **Otomatik bağlantı**

Kulaklıklar şarj kutusundan çıkarıldığında, en son kullanılan Bluetooth cihazına otomatik olarak bağlanır. Kulaklıklar herhangi bir cihaza bağlı değilse, otomatik olarak bekleyen bağlantı moduna girerler.

## **Bağlantıyı kesme**

Cihazın Bluetooth'u devre dışı bırakıldığında veya kulaklıklarla olan bağlantısı manuel olarak kesildiğinde, kulaklıklar otomatik olarak bekleyen bağlantı durumuna girer. 10 dakika içinde hiçbir cihaz bağlanmazsa, kulaklıklar otomatik olarak kapanacaktır.

## **Düşük gecikme modu**

Kulaklıklar telefona bağlıyken (arama sırasında değilken), düşük gecikme modunu etkinleştirmek için sol ve sağ kulaklıkların çok işlevli dokunmatik alanlarına aynı anda basın ve basılı tutun. Düşük gecikme modu etkinleştirildiğinde, düşük gecikme modunu devre dışı bırakmak için sol ve sağ kulaklıkların çok işlevli dokunmatik alanlarını aynı anda basılı tutun veya her iki kulaklığı şarj kutusuna koyun.

Not: Dışarıda hava soğuduğunda ve elleriniz kurduğunda kulaklıklar onlara dokunduğunuzda çalışmayabilir.



## **Teknik Özellikler**

Adı: Kablosuz Kulaklık

Model: M2110E1

Frekans Bandı: 2402-2480 MHz

Max RF Çıkış Gücü: < 20 Mw

### **Kulaklıklar**

Boyutlar: 24.5 16.7 24.6 mm

Kablosuz Kapsama Alanı: 10 m (engelsiz bir alanda)

Giriş: 5 V=50 mA

Kablosuz Bağlantı: Bluetooth® 5.2

### **Şarj Kutusu**

Model: M2110E1

Boyutlar: 60 46 23.7 mm

Giriş: 5 V=300 mA

Çıkış: 5 V=150 mA

Depolama Sıcaklığı: 0 °C ile 45 °C arası

Çalışma Sıcaklığı: 0 °C ile 45 °C arası

Hizmet Ömrü: 1 yıl



## **Verimli Enerji Kullanımı**

- Kullanmadığınızda Bluetooth ve kablosuz ağlar gibi veri bağlantılarını kapatın.
- Ekran parlaklığını azaltın ve ekranı daha kısa bir süre sonra kapanacak şekilde ayarlayın.
- Tuş sesleri vb. gereksiz sesleri kapatın.



## **Önemli Güvenlik Bilgileri**

- Ürün, çıkarılamayan veya değiştirilemeyen yerleşik bir pile sahiptir. Pilin veya ürünün hasar görmesini önlemek için pili kendi başınıza sökmeyin veya değiştirmeyin. Pil sadece yetkili servis sağlayıcılar tarafından değiştirilebilir ve aynı tip pil ile değiştirilmelidir. Yanlış tipte bir pil ile değiştirilmesi, bir korumayı devre dışı bırakabilir (ateş alma, patlama ve aşındırıcı elektrolit sızıntısı gibi). Kullanılmış pilleri evsel atıklarla birlikte atmayın. Bu ürünün ve kullanılmış pillerin atılması yerel kanun ve yönetmeliklere uygun olacaktır.
- Yangına ya da ürünün tamamen tahrip olmasına sebep olabileceği için ürünü parçalara ayırmaya, onarmaya ya da üzerinde değişiklik yapmaya çalışmayın.
- Ürünün göstergesini ürün kullanımdayken çocukların ve hayvanların görüş alanından uzak tutun.
- Ürünü parçalarına ayırmayın, delmeyin, ezmeyin veya ateşe maruz bırakmayın.
- Cildinizdeki temas bölgesinde kızarıklık veya şişlik belirtileri varsa ürünü kullanmayı derhal bırakın ve tıbbi yardım alın.
- Olası işitme kaybını önlemek için uzun süre yüksek ses seviyesinde kullanmayın.



- Bu ürün oyuncak değildir ve küçük parçalar içerebilir. Lütfen bunları çocuklardan uzak tutun.
  - Pilin ateşe veya sıcak fırına veya suya veya diğer sıvılara atılması veya pilin mekanik olarak ezilmesi veya kesilmesi patlamaya neden olabilir.
  - Pilin aşırı yüksek sıcaklıktaki bir ortamda bırakılması patlamaya veya yanıcı sıvı veya gaz sızıntısına neden olabilir.
  - Pilin aşırı düşük hava basıncına maruz bırakılması patlamaya veya yanıcı sıvı veya gaz sızıntısına neden olabilir.
  - Ürün bilgileri ve sertifika işaretleri, Şarj Kutusunda bulunur.
  - Sembol DC voltajını gösterir
- Bluetooth kelime markası ve logoları, Bluetooth SIG, Inc.'e ait tescilli ticari markalardır ve bu tür markaların Xiaomi Inc. tarafından her türlü kullanımı lisanslıdır. Diğer ticari markalar ve ticari adlar ilgili sahiplerine aittir.



Kimin için Üretildi: Xiaomi Communications Co., Ltd.

Üretici: Dongguan Yingsheng Electronic Technology Co., Ltd.

(bir Mi Ekosistemi şirketi)

Adres: Suite 204, 4th Block, No. 86 Hongtu Road, Nancheng District, Dongguan, Guangdong, Çin.

Daha fazla bilgi için lütfen [www.mi.com](http://www.mi.com) sayfasını ziyaret edin.

### **İthalatçı Firmanın:**

Ünvanı: Dora İletişim ve Ticaret A.Ş.

Adresi: Küçükbakkalköy Mh. Atilla İlhan Cd. No:22 34750 Ataşehir İstanbul

Telefonu: (0 216) 469 55 55

Yetkilinin İmzası:

Firmanın Kaşesi:

**DORA İletişim ve Ticaret A.Ş.**  
Küçükbakkalköy Mh. Atilla İlhan Cd.  
No:22 34750 Ataşehir / İSTANBUL  
Büyükdere Şişli V.D. :310 045 0468  
Ticaret Sicil No: 527285



## Uygunluk Beyanı



İşbu belge ile Dongguan Yingsheng Electronic Technology Co., Ltd., M2110E1 tipi radyo ekipmanının 2014/53/EU Yönergesi ile uyumlu olduğunu beyan eder. AB uygunluk beyanının tam metni şu internet adresinde mevcuttur: <http://www.mi.com/global/service/support/declaration.html>



## Kullanılması Planlanan Ülkeler

Kullanılması planlanan ülkeler:				AT	BE
CY	CZ	DK	EE	FI	FR
DE	GR	HU	IE	IT	LV
LT	LU	MT	NL	PL	PT
SK	SI	ES	SE	GB	IS
LI	NO	CH	BG	RO	TR



Dongguan yingheng Electronic Technology Co., Ltd

Original Declaration of Conformity

**EU DECLARATION OF CONFORMITY**

**Manufacturer's Information**

Product: **PowerSupply/Computer Power Supply 2.0kw**

Model: **MS1000**

Address: **Yingheng Electronics Co., Ltd**

Serial or Batch Number: **20190401001719 (Lottery Number) 20190401001719 (Lottery Number) 20190401001719 (Lottery Number) 20190401001719 (Lottery Number)**

Manufacturer or the authorized representative:

Name: **Dongguan yingheng Electronic Technology Co., Ltd**

Address: **326-328, 3rd floor, No. 301 Changfeng Road, Hanchuan District, Dongguan City, Guangdong Province**

Contact: **Y.H. Chen**

Manufacturer's authorized EU Representative:

Name:

Address:

Contact:

This declaration of conformity is issued under the sole responsibility of the manufacturer.

Object of the declaration: **Lottery wheel**

The object of the declaration described above is conforming with the following relevant Union harmonization standards and/or specifications:

Radio Equipment Directive (RED)	30185/001	CE
Low Voltage Directive (LVD)	2014/35/EU	CE
Electromagnetic Compatibility Directive (EMC)	2014/53/EU	CE
Restrictions of use of certain hazardous substances (RoHS)	2011/65/EU	CE
Energy Efficiency for energy related products (ErP)	2009/125/EC	CE
Machinery (MS)	2006/42/EC	CE
Toy Safety	2009/18/EC	CE
Personal protective equipment (PPE)	Regulation (EU) 2016/425	CE
Construction products (CPR)	Regulation (EU) No 305/2011	CE
Recreative craft boats (RCB)	Regulation (EU) No 1025/2012	CE
Medical devices (MD)	Directive 2007/45/EC	CE

4/3

MI EU Declaration of Conformity 20190401001719

Dongguan yingheng Electronic Technology Co., Ltd

Subject to the above information provided, I hereby declare that the product is conforming to the above technical specifications, including the type of the certification, in relation to which conformity is declared.

Manufacturer's Declaration
CE mark number: <b>20190401001719</b>
CE mark number: <b>20190401001719</b>
CE mark number: <b>20190401001719</b>
CE mark number: <b>20190401001719</b>
CE mark number: <b>20190401001719</b>
CE mark number: <b>20190401001719</b>
CE mark number: <b>20190401001719</b>
CE mark number: <b>20190401001719</b>
CE mark number: <b>20190401001719</b>
CE mark number: <b>20190401001719</b>

Notified Body (optional)  
Name or notified body:  
Address Number of the certificate:  
Signature (optional):

Signed by you or on behalf of: **Dongguan yingheng Electronic Technology Co., Ltd**

Printed name and address:

**326-328, 3rd floor, No. 301 Changfeng Road, Hanchuan District, Dongguan City, Guangdong Province 517000**

Signature:



Name (optional): **Fong Yu Electronics Manufacturer**

Date (range of years):

5/3

MI EU Declaration of Conformity 20190401001719





**BK**

**CA**

İşbu belge ile Dongguan Yingsheng Electronic Technology Co., Ltd., M2110E1 tipi radyo ekipmanının 2017 tarihli Radyo Ekipmanı Düzenlemeleri ile uyumlu olduğunu beyan eder. UKCA uygunluk beyanının tam metni şu internet adresinde mevcuttur: <https://www.mi.com/uk/service/support/declaration.html>

IMDA Standartları DB106135 ile Uyumludur



## Geri Dönüşüm



Bu ürün AEEE yönetmeliğine uygundur.

Bu sembolü taşıyan tüm ürünler, ayrılmamış evsel atıkla karıştırılmaması gereken atık elektrikli ve elektronik ekipmandır (2012/19/EU direktifinde olduğu gibi WEEE). Bunun yerine, atık ekipmanınızı atık elektrikli ve elektronik ekipmanların geri dönüşümü için hükümet veya yerel yetkililer tarafından belirlenmiş toplama noktasına vererek insan sağlığını ve çevreyi korumalısınız.

Ürünün doğru şekilde atılması ve geri dönüşümü çevre ve insan sağlığı için olası olumsuz sonuçları önlemeye yardımcı olacaktır. Lütfen söz konusu toplama noktalarının konumu ve de hüküm ve koşulları hakkında daha fazla bilgi için kurucu veya yerel yetkililerle irtibata geçin.



## **Temizlik, Bakım ve Kullanım Hataları**

Cihazınızı, pilinizi, şarj cihazınızı ve aksesuarlarınızı dikkatli kullanın.

Aşağıdaki öneriler cihazınızı çalışır durumda tutmanıza yardımcı olur.

- Cihazı kuru tutun. Yağmur damlaları, nem ve her türlü sıvı ya da su buharı, elektronik devrelere zarar verebilecek mineraller içerebilir.
- Cihazı tozlu veya kirli yerlerde kullanmayın ve saklamayın.
- Cihazı sıcaklığın yüksek olduğu ortamlarda saklamayın.

Yüksek sıcaklıklar cihaza veya pile zarar verebilir.

- Cihazı soğuk yerlerde saklamayın. Cihaz tekrar normal sıcaklığına döndüğünde, cihazın içinde nem oluşarak cihaza zarar verebilir.
- Cihazı kullanım kılavuzunda belirtilenden farklı bir yöntemle açmayın. Yetkisiz modifikasyonlar cihaza zarar verebilir ve telsiz cihazlara ilişkin düzenlemeleri ihlal edebilir. Cihazı ya da pili düşürmeyin, çarpmayın ya da sallamayın. Sert kullanım cihaza zarar verebilir.
- Bu cihazın yüzeyini temizlemek için yalnızca yumuşak, temiz ve



kuru bir bez kullanın.

- Cihazı boyamayın. Boya düzgün çalışmayı engelleyebilir.
- Cihazı mıknatıslardan veya manyetik alanlardan uzak tutun.

Önemli verilerinizin emniyette olması için, bu

verileri cihazınız, hafıza kartınız veya bilgisayarınız gibi en az iki farklı yerde saklayın ya da uygun bir yere yazın.

Uzun süren bir işlem sırasında cihaz ısınabilir. Çoğu zaman bu

normaldir. Fazla ısınmayı önlemek amacıyla cihaz otomatik olarak yavaş çalışabilir, uygulamaları kapatabilir, şarj etmeyi kapatabilir ve gerekirse kendi kendini kapatabilir. Cihaz gerektiği gibi çalışmıyorsa cihazı en yakın yetkili servise götürün.

## **Tüketicinin Yapabileceği Bakım ve Onarım**

Cihaz ile ilgili tüketicinin yapabileceği bir bakım, onarım veya periyodik bakım bulunmamaktadır. Bakım ve onarım ihtiyacınız olması durumunda Yetkili Servis listesinde bulunan noktalardan destek alabilirsiniz.



## **Taşıma ve Nakliye Sırasında Dikkat Edilecek Hususlar**

- Cihazınızı taşımadan önce tüm bağlantılarının sonlandırıldığından ve bağlı kablolarının çıkartıldığından emin olmanız gerekmektedir.
- Paketlerken, orijinal kutusunu ve paketleme malzemelerini kullanın.
- Cihazı kullanırken ve daha sonra bir yer değişikliği esnasında sarsmamaya, darbe, ısı, rutubet ve tozdan zarar görmemesine özen gösteriniz.

## **Tüketici Hakları**

Bir Xiaomi tüketicisi olarak, belirli koşullar altında ek garantilerden faydalanırsınız. Xiaomi, ulusal tüketici yasalarınız tarafından sağlanan yasal garantilerin yerine değil, bunlara ek olarak sağlanan özel tüketici garantisi avantajları sunar. Yasal garantilerle ilgili süre ve koşullar ilgili yerel yasalar tarafından sağlanır. Tüketici garantisiyle sunulan avantajlar hakkında daha fazla bilgi edinmek için lütfen Xiaomi resmi Web sitesine başvurun:

<https://www.mi.com/en/service/warranty/>. Yasalarla engellendiği veya Xiaomi'nin farklı vaatlerde bulunduğu durumlar haricinde, satış sonrası hizmetler ilk satın alımın yapıldığı ülke veya bölge sınırlı



olacaktır. Tüketici garantisi kapsamında ve yasaların izin verdiği ölçüde Xiaomi, kendi takdirine bağlı olarak ürününüzü onarır, değiştirir veya iade eder. Normal aşınma ve yıpranma, mücbir sebepler, kullanıcı ihmali veya kusurundan kaynaklanan kötüye kullanım veya zararlar garanti kapsamında yer almaz. Satış sonrası hizmet için irtibat kişisi, Xiaomi yetkili servis açında çalışan herhangi bir kişi, Xiaomi yetkili dağıtıcıları veya ürünleri satın aldığınız nihai satıcı olabilir. Emin değilseniz lütfen Xiaomi'nin Belirleyebileceği ilgili kişiyle iletişime geçin.

Mevcut garantiler Hong Kong ve Tayvan'da geçerli değildir. Usulünce ithal edilmemiş ve/veya Xiaomi tarafından usulüne uygun üretilmemiş ve/veya Xiaomi veya Xiaomi'nin resmi satıcısından usulüne uygun olarak alınmamış ürünler, bu garantiler kapsamında değildir. Yürürlükteki yasalara göre, ürünün satışını yapmış olan, resmi olmayan satıcıların sunduğu garantilerden yararlanabilirsiniz. Bu nedenle, Xiaomi sizi ürünü satın aldığınız satıcıyla iletişim kurmaya davet ediyor.

Malın ayıplı olduğunun anlaşılması durumunda tüketici, 6502 sayılı Tüketicinin Korunması Hakkında Kanunun 11 inci maddesinde yer alan;

- a- Sözleşmeden dönme,
- b- Satış bedelinden indirim isteme,
- c- Ücretsiz onarılmasını isteme,
- ç- Satılanın ayıpsız bir misli ile değiştirilmesini isteme, haklarından birini kullanabilir.



Tüketicinin bu haklardan ücretsiz onarım hakkını seçmesi durumunda satıcı; işçilik masrafı, değiştirilen parça bedeli ya da başka herhangi bir ad altında hiçbir ücret talep etmeksizin malın onarımını yapmak veya yaptırmakla yükümlüdür. Tüketici ücretsiz onarım hakkını üretici veya ithalatçıya karşı da kullanabilir. Satıcı, üretici ve ithalatçı tüketicinin bu hakkını kullanmasından müteselsilen sorumludur.

Tüketicinin, ücretsiz onarım hakkını kullanması halinde malın;

- Garanti süresi içinde tekrar arızalanması,
- Tamiri için gereken azami sürenin aşılması,
- Tamirinin mümkün olmadığının, yetkili servis istasyonu, satıcı, üretici veya ithalatçı tarafından bir raporla belirlenmesi durumlarında; tüketici malın bedel iadesini, ayıp oranında bedel indirimini veya imkân varsa malın ayıpsız misli ile değiştirilmesini satıcıdan talep edebilir. Satıcı, tüketicinin talebini reddedemez. Bu talebin yerine getirilmemesi durumunda satıcı, üretici ve ithalatçı müteselsilen sorumludur.

Tüketici, garantiden doğan haklarının kullanılması ile ilgili olarak çıkabilecek uyuşmazlıklarda yerleşim yerinin bulunduğu veya tüketici işleminin yapıldığı yerdeki Tüketici Hakem Heyetine veya Tüketici Mahkemesine başvurabilir.

Ürünün Ticaret Bakanlığı'nca tespit ve ilan edilen kullanım ömrü 3 yıldır.



## **Teknik Servis Listesi**

Yetkili servis noktaları için [www.doraas.com/mi](http://www.doraas.com/mi) adresini ziyaret ediniz. Saat 09:00 ve 18.00 saatleri arasında) Doğrudan bu numarayı çevirerek, ürününüzü bizlere gönderebilir veya size en yakın Yetkili Servis telefonunu alabilir veya arzu ettiğiniz hizmeti talep edebilirsiniz. Güncel Yetkili Servislerimiz için lütfen Çağrı Merkezi Numaramızı arayınız.

## **Servis Bilgi Sistemi**

<https://www.servis.gov.tr/> Adresine yetkili servis listelerine ulaşabilirsiniz.

**GARANTİ BELGESİ****Üretici Firmanın:**

Üretici: Dongguan Yingsheng  
Electronic Technology Co., Ltd.  
Adres: Suite 204, 4th Block, No. 86  
Hongtu Road, Nancheng District, Dong-  
guan, Guangdong, Çin.

**İthalatçı Firmanın:**

Ünvanı: Dora İletişim ve Ticaret A.Ş.  
Adresi: Küçükbakkalköy Mh. Atilla İlhan  
Cd. No:22 34750 Ataşehir İstanbul  
Telefonu: (0 216) 469 55 55  
e-posta: dora@doraas.com

Yetkilinin İmzası:

Firmanın Kaşesi:

**DORA** İletişim ve Ticaret A.Ş.  
Küçükbakkalköy Mh. Atilla İlhan Cd.  
No:22 34750 Ataşehir / İSTANBUL  
Büyükdere Şişli V.D. :310 045 0468  
Ticaret Sicil No: 527285

**Satıcı Firmanın:**

Ünvanı:

Adresi:

Telefonu:

Faks:

e-posta:

Fatura Tarih ve Sayısı:

Teslim Tarihi ve Yeri:

Yetkilinin İmzası:

Firmanın Kaşesi:

## Malın

Cinsi: Redmi Buds 3 Lite  
Redmi Kablosuz Kulaklık 3 Lite  
Markası: Mi  
Modeli: M2110E1,M2133E1

Garanti Süresi: 2 yıl  
Azami Tamir Süresi: 20 iş günü  
Bandrol ve Seri No:

## GARANTİ ŞARTLARI

- 1) Garanti süresi, malın teslim tarihinden itibaren başlar ve 2 yıldır.**  
(Bu süre 2 yıldan az olamaz)
- 2) Malın bütün parçaları dahil olmak üzere tamamı garanti kapsamındadır.**
- 3) Malın ayıplı olduğunun anlaşılması durumunda tüketici, 6502 sayılı Tüketicinin Korunması Hakkında Kanununun 11'inci maddesinde yer alan;**
  - a- Sözleşmeden dönme,**
  - b- Satış bedelinden indirim isteme,**
  - c- Ücretsiz onarılmasını isteme,**
  - ç- Satılanın ayıpsız bir misli ile değiştirilmesini isteme,**haklarından birini kullanabilir.



**4) Tüketicinin bu haklardan ücretsiz onarım hakkını** seçmesi durumunda satıcı; işçilik masrafı, değiştirilen parça bedeli ya da başka herhangi bir ad altında hiçbir ücret talep etmeksizin malın onarımını yapmak veya yaptırmakla yükümlüdür. Tüketici ücretsiz onarım hakkını üretici veya ithalatçıya karşı da kullanabilir. Satıcı, üretici ve ithalatçı tüketicinin bu hakkını kullanmasından müteselsilen sorumludur.

**5) Tüketicinin, ücretsiz onarım hakkını** kullanması halinde malın;

- Garanti süresi içinde tekrar arızalanması,
- Tamiri için gereken azami sürenin aşılması,
- Tamirinin mümkün olmadığı, yetkili servis istasyonu, satıcı, üretici veya ithalatçı tarafından bir raporla belirlenmesi durumlarında;

**tüketici malın bedel iadesini, ayıp oranında bedel indirimini veya imkân varsa malın ayıpsız misli ile değiştirilmesini** satıcıdan talep edebilir. Satıcı, tüketicinin talebini reddedemez. Bu talebin yerine getirilmemesi durumunda satıcı, üretici ve ithalatçı müteselsilen sorumludur.

**6) Malın tamir süresi 20 iş gününü** geçemez. Bu süre, garanti süresi içerisinde mala ilişkin arızanın yetkili servis istasyonuna veya satıcıya bildirim tarihi, garanti süresi dışında ise malın yetkili servis istasyonuna

teslim tarihinden itibaren başlar. Malın arızasının **10 iş günü** içerisinde giderilememesi halinde, üretici veya ithalatçı; malın tamiri tamamlanıncaya kadar, benzer özelliklere sahip başka bir malı tüketicinin kullanımına tahsis etmek zorundadır. Malın garanti süresi içerisinde arızalanması durumunda, tamirde geçen süre garanti süresine eklenir.

**7)** Malın kullanma kılavuzunda yer alan hususlara aykırı kullanılmasından kaynaklanan arızalar garanti kapsamı dışındadır.

**8)** Tüketici, garantiden doğan haklarının kullanılması ile ilgili olarak çıkabilecek uyuşmazlıklarda yerleşim yerinin bulunduğu veya tüketici işleminin yapıldığı yerdeki **Tüketici Hakem Heyetine veya Tüketici Mahkemesine** başvurabilir.

**9)** Satıcı tarafından bu **Garanti Belgesinin** verilmemesi durumunda, tüketici **Ticaret Bakanlığı Tüketicinin Korunması ve Piyasa Gözetimi Genel Müdürlüğüne** başvurabilir.







