



**xiaomi**

Kullanım Kılavuzu

**Redmi Buds Essential**

**Redmi Kablosuz Kulaklık Essential**

**M222E1**



xiaomi

Bu cihaz Türkiye altyapısına uygundur.

2

©2022 Xiaomi Communications Co. Ltd. Tüm hakları saklıdır.Redmi Buds Essential - M2222E1



xiaomi

## İçindekiler

Başlarken

- 5 Ürüne Genel Bakış
- 6 İlk Kullanım
- 7 Takma
- 8 Şarj Olma
- 9 Açılma
- 9 Kapanma
- 10 Bağlantı
- 13 Sıfırlama
- 14 İşleve Genel Bakış
- 17 Teknik Özellikler
- 18 Güvenlik Bilgileri
- 21 Enerji Tüketimi
- 22 Doc Belgesi ( İngilizce )



xiaomi

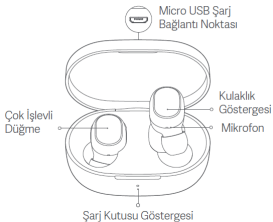
## İçindekiler

- 23 Doc Belgesi ( Türkçe )
- 24 Kullanılması Planlanan Ülke
- 26 AB Uygunluk Beyanı
- 27 Geri Dönüşüm
- 28 Garanti Bildirimi
- 30 Temizlik, Bakım ve Kullanım Hataları
- 31 Tüketicinin Yapabileceği Bakım ve Onarım
- 31 Taşıma ve Nakliye Sırasında Dikkat Edilecek Hususlar
- 32 Tüketici Hakları
- 35 Teknik Servis Listesi
- 35 Servis Bilgi Sistemi
- 36 Garanti Belgesi

Ürünü kullanmadan önce bu kılavuzu dikkatlice okuyun ve daha sonra başvurmak için saklayın.

Kullanım kılavuzundaki ürün, aksesuar ve kullanıcı arabirimi resimleri yalnızca referans amaçlıdır. Gerçek ürün ve işlevler, ürün geliştirmelerine bağlı olarak değişiklik gösterebilir.

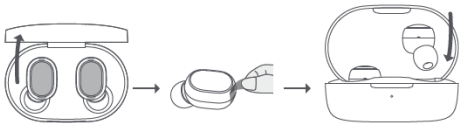
## Ürüne Genel Bakış





xiaomi

## İlk Kullanım



1. Kapağı açın ve kulaklıkları çıkarın.
2. Koruyucu filmi çıkarın.
3. Her iki kulaklığı da şarj olması için kutusuna geri koyun, ardından eşleştirmek için kutudan çıkarın.

## Takma

---



- Kulaklıđı kulak kanalınıza nazikçe yerleřtirin ve rahat bir konumda olacak řekilde ayarlayın.
- Aramalar sırasında daha fazla netlik iin birincil mikrofonun ađzınıza dođru yerleřtirildiđinden emin olun.

Not: M boy kulak uları 6nceden takılmıřtır. Kendinizi rahatsız hissediyorsanız daha iyi uyum iin l6tfen L veya S beden uları kullanın.



xiaomi

## Şarj Olma

---

### Kulaklıkları şarj etme

Kulaklıklar şarj kutusuna yerleştirildiğinde otomatik olarak şarj olmaya başlar.

Kulaklık göstergesi şarj olurken beyaz renkte kalır ve tamamen şarj olduğunda kapanır.

Not: Kulaklıkları kullandıktan sonra şarj kutusuna geri yerleştirin. Bu işlem kulaklıkların kullanım ömrünü uzatacak ve onları kaybetmekten veya yanlış yerleştirmekten kaçınmanıza yardımcı olacaktır.

### Şarj kutusunu şarj etme

Hem kulaklıkları hem şarj kutusunu şarj etmek için şarj kablosunu bağlayın. Şarj kutusu göstergesi şarj olurken kırmızı renkte kalır ve tamamen şarj olduğunda kapanır.

## Açılma

---

Şarj kutusunda yeterli şarj bulunduğundan ve kulaklıkların kutuya yerleştirildiğinden emin olun. Kapağı açıp kulaklıkları çıkardığınızda kulaklıklar otomatik olarak açılır.

## Kapatma

---

Şarj kutusunun şarjının bitmediğinden emin olun, her iki kulaklığı da şarj kutusuna geri yerleştirin. Sol/sağ kulaklık göstergesi beyaza döner. Kulaklıkların otomatik olarak bağlantısı kesilir. Ardından kulaklıklar şarj olmaya başlar ve kapanır.

Eşleştirilen kulaklıklar şarj kutusundan çıkarıldıktan sonra cihaza 10 dakika içinde bağlanmazsa otomatik olarak kapanır.



xiaomi

## Baęlantı

---

### İlk kez baęlantı

Kapaęı açın ve kulaklıkları çıkarın. Sol/saę kulaklıklardaki göstergenin yavaşça beyaz renkte yanıp sönmesini (kulaklıkların baęlantıyı bekledięini gösterir) bekleyin. Telefonunuzda Bluetooth işlevinin etkin olduęundan emin olun ve kulaklıkları baęlamak için "Redmi Buds Essential" öęesini arayın.

Not: Kulaklıklar baęlanamıyorsa kulaklıkları şarj kutusuna geri yerleřtirin ve yukarıdaki işlemi tekrarlayın.

### Dięer cihazlara baęlanma

Yeni bir cihaza baęlanmak için baęlı telefondaki kulaklıkların eşleşmesini kaldırın veya kulaklıkları sıfırlayın.

## Otomatik bağlantı

Kulaklıklar şarj kutusundaiken şarj kutusunun kapağının açılması durumunda kulaklıklar, otomatik olarak en son kullanılan Bluetooth cihazına bağlanacaktır. Kulaklıklar herhangi bir cihaza bağlanmazsa otomatik olarak bağlantı bekleme moduna girecektir.

## Bağlantı kesildi

Cihazınızın Bluetooth'u devre dışı bırakıldığında veya kulaklıklar kablosuz menzili dışındaysa kulaklıklar otomatik olarak bağlantı bekleme moduna girer. 10 dakika içinde herhangi bir cihaza bağlanmazsa kulaklıklar otomatik olarak kapanır.



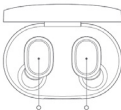
xiaomi

## Tekli/ikili kulaklık modu arasında geiş yapma

Her iki kulaklık da başarıyla bağlandığında ikili kulaklık modunda olur. Kulaklıklardan birini şarj kutusuna geri koyup kapağını kapatırsanız diğeri otomatik olarak tekli kulaklık moduna girer. İkinci kulaklığı şarj kutusundan çıkardığınızda ikili kulaklık modu otomatik olarak geri yüklenir.

## Kulaklıkları Sıfırlama

Kulaklıklar düzgün şekilde çalışmıyorsa bunları aşağıdaki gibi sıfırlayın: Şarj kutusunda yeterli şarj bulunduğundan emin olun, kapağı açın ve her iki kulaklığı da kutunun içine yerleştirin. Sol ve sağ kulaklıklardaki çok işlevli düğmeyi en az 5 saniye boyunca basılı tutun ve ardından düğmeyi bırakın. Sol ve sağ kulaklıklardaki gösterge 3 kez hızla beyaz renkte yanıp sönerken kulaklıkların başarıyla sıfırlandığını gösterir (sol ile sağ kulaklıklar arasındaki ve kulaklıklar ile telefon arasındaki bağlantı geçmişi silinir).



5 saniye boyunca basılı tutun



xiaomi

## İşleve Genel Bakış

---

Not: Hava soğukken elleriniz kurursa kulaklıklara dokunduğunuzda işlevler çalışmayabilir.



Çok İşlevli Düğme

Arama sırasında

Tek dokunuş: Bir sesli aramayı yanıtlama

Çift dokunuş: Aramayı reddetme veya sonlandırma

Müzik Oynatma/Duraklatma

Tek dokunuş: Duraklatma veya oynatma

## Sonraki parçayı oynatma

Ses oynatırken sonraki parçaya geçmek için kulaklığın çok işlevli düğmesine çift dokunun

## Düşük Gecikme modu

Kulaklıklar telefona bağlıyken (arama sırasında değil)

Düşük Gecikme modunu açmak/kapatmak için sol ve sağ kulaklıklardaki çok işlevli düğmeyi 1,5 saniye boyunca basılı tutun ve ardından düğmeyi bırakın.

## Telefonun sesli asistanını etkinleştirin

Kulaklıkları takarken (arama sırasında değil) sesli asistanı etkinleştirmek için çok işlevli düğmeye üç kez basın.\*

\*Kulaklıklara bağlı cihazın sesli asistan özelliğini desteklemesi gerekir.



xiaomi

## İkinci bir aramayı yanıtlama

Devam eden bir aramayı beklemeye almak ve gelen aramayı yanıtlamak için sol/sağ kulaklığın çok işlevli düğmesine dokunun ve geçerli aramayı kapatıp beklemedeki aramayı yanıtlamak için sol/sağ kulaklığın çok işlevli düğmesine çift dokunun.

## Teknik Özellikler

---

Ad: Wireless Earphones

Model: M2222E1

Frekans Bandı: 2402-2480 MHz

Maks. RF Çıkış Gücü: < 20 mW

Saklama Sıcaklığı: 0°C ila 45°C

Çalışma Sıcaklığı: 0°C ila 45°C

Kulaklık

Giriş: 5 V  $\overline{\text{---}}$  100 mA

Kablosuz Bağlantı Aralığı: 10 m (engelsiz bir ortamda)

Kablosuz Bağlantı: **Bluetooth® 5.2**

Şarj Kutusu

Model: M2222E1

Pil Kapasitesi: 300mAh

Giriş: 5 V  $\overline{\text{---}}$  500 mA

Çıkış: 5 V  $\overline{\text{---}}$  150 mA



xiaomi

## Güvenlik Bilgileri

---

- Ürün, çıkarılamayan ya da değiştirilemeyen dahili pille sahiptir. Pil veya ürünün hasar görmesini önlemek için pili kendi başınıza sökmeyin ya da değiştirmeyin. Pil yalnızca yetkili hizmet sağlayıcıları tarafından değiştirilebilir ve aynı türden pille değiştirilmelidir. Yanlış tipte bir pil ile değiştirme koruyucuya zarar verebilir (yangın çıkarma, patlamaya neden olma, aşındırıcı elektrolit sızıntısı, vs.). Kullanılmış pilleri evsel atıklarla birlikte atmayın. Bu ürünün ve kullanılan pillerin imhası, yerel yasa ve düzenlemelere uygun olmalıdır.
- Yangına neden olabileceği ve hatta ürüne tamamen zarar verebileceği için ürünü sökmeye, onarmaya veya değiştirmeye çalışmayın.

- Ürün kullanımdayken ürünün göstergesini çocukların ve hayvanların gözünden uzak tutun.
- Ürünü sökmeyin, delmeyin, ezmeyin veya ateşe maruz bırakmayın.
- Ürünün cildinize temas ettiği bölgede kızarıklık veya şişme belirtileri varsa lütfen ürünü kullanmayı derhal bırakın ve tıbbi yardım alın.



- Olası işitme kaybını önlemek için yüksek ses seviyesinde uzun süre kullanmayın.
- Bu ürün bir oyuncak değildir ve küçük parçalar içerebilir. Lütfen bunları çocukların erişemeyeceği yerlerde saklayın.
- Pilin ateşe ya da sıcak bir fırına atılarak imhası veya suya ya da diğer sıvılara atılması veya pilin mekanik olarak ezilmesi ya da kesilmesi bir patlamaya neden olabilir.



xiaomi

- Pilin aşırı yüksek sıcaklıktaki ortamlarda bırakılması patlamasına veya pilden yanıcı sıvı veya gaz sızmasına neden olabilir.
- Pilin aşırı düşük hava basıncına maruz kalması patlamasına veya pilden yanıcı sıvı veya gaz sızmasına neden olabilir.
- Ürün bilgileri ve sertifika işaretleri Şarj Kutusunda bulunur.
- ⚡ Bu sembol, DC voltajını gösterir.

## **Enerji Tüketimi**

- Kullanmadığınızda Bluetooth ve kablosuz ağlar gibi veri bağlantılarını kapatın.
- Ekran parlaklığını azaltın ve ekranı daha kısa bir süre sonra kapanacak şekilde ayarlayın.
- Tuş sesleri vb. gereksiz sesleri kapatın.







xiaomi

## Kullanılması Planlanan Ülkeler

Kullanılması planlanan ülkeler:				AT	BE
CY	CZ	DK	EE	FI	FR
DE	GR	HU	IE	IT	LV
LT	LU	MT	NL	PL	PT
SK	SI	ES	SE	GB	IS
LI	NO	CH	BG	RO	TR



xiaomi

Şu şirket için üretildi: Xiaomi Communications Co., Ltd.  
Üretici: Dongguan Yingsheng Electronic Technology Co., Ltd. (bir Mi Ekosistemi şirketi)  
Adres: Suite 204, 4th Block, No. 86 Hongtu Road, Nancheng District, Dongguan, Guangdong, Çin.  
Daha fazla bilgi için lütfen [www.mi.com](http://www.mi.com) adresini ziyaret edin  
Kullanım Kılavuzu Sürümü: V1.0

İthalatçı Firmanın:  
Ünvanı: Dora İletişim ve Ticaret A.Ş.  
Adresi: Küçükbakkalköy Mh. Atilla İlhan Cd. No:22 34750 Ataşehir  
İstanbul  
Telefonu: (0 216) 469 55 55  
Yetkilinin İmzası:  
Firmanın Kaşesi:

**DORA** İletişim ve Ticaret A.Ş.  
Küçükbakkalköy Mah. Atilla İlhan Cad.  
No:22 34750 Ataşehir / İSTANBUL  
Büyükdere Şişli V.D. :310 045 0468  
Tic. Sicil No: 527285



xiaomi

## AB Uygunluk Beyanı



İsbu belge ile Dongguan Yingsheng Electronic Technology Co., Ltd., radyo ekipmanı tipi M2222E1 ürününün 2014/53/EU sayılı Direktife uygun olduğunu beyan etmektedir. AB uygunluk beyanının tam metnine şu adresten ulaşılabilir: <http://www.mi.com/global/service/support/declaration.html>

## Geri Dönüşüm



Bu ürün AEEE yönetmeliğine uygundur.

Bu sembolü taşıyan tüm ürünler, elektrikli ve elektronik ekipman atıklarıdır (2012/19/EU sayılı direktife WEEE olarak belirtilmiştir) ve bunların sınıflandırılmamış

evsel atıklarla birlikte atılmaması gerekir. Bunun yerine ekipman atıklarınızı, elektrikli ve elektronik ekipman atıklarının geri dönüşümü için devlet veya yerel makamlar tarafından belirlenmiş bir toplama noktasına teslim ederek insan sağlığını ve çevreyi korumanız gerekir. Doğru imha ve geri dönüşüm, çevre ve insan sağlığı üzerindeki olası olumsuz sonuçları önlemeye yardımcı olur. Söz konusu toplama noktaları ve bu tür toplama noktalarının koşul ve şartları ile ilgili daha fazla bilgi için lütfen kurulumcuya veya yerel makamlara başvurun.



xiaomi

## **Garanti Bildirimi**

Bir Xiaomi tüketicisi olarak, belirli koşullar altında ek garantilerden faydalanırsınız. Xiaomi, ulusal tüketici yasalarınız tarafından sağlanan yasal garantilerin yerine değil, bunlara ek olarak sağlanan özel tüketici garantisi avantajları sunar. Yasal garantilerle ilgili süre ve koşullar ilgili yerel yasalar tarafından sağlanır. Tüketici garantisiyle sunulan avantajlar hakkında daha fazla bilgi edinmek için lütfen Xiaomi'nin resmi web sitesine başvurun: <https://www.mi.com/en/service/warranty/>. Yasalarla engellendiği veya Xiaomi'nin farklı vaatlerde bulunduğu durumlar haricinde, satış sonrası hizmetler ilk satın alımın yapıldığı ülke veya bölge ile sınırlı olacaktır. Tüketici garantisi kapsamında ve yasaların izin verdiği ölçüde Xiaomi, kendi takdirine bağlı olarak ürününüzü onarır, değiştirir veya iade eder. Normal aşınma ve yıpranma, mücbir sebepler, kullanıcı ihmali veya kusurundan kaynaklanan kötüye kullanım veya zararlar garanti kapsamında yer almaz. Satış sonrası hizmet için irtibat kişisi, Xiaomi yetkili servis ağında çalışan herhangi bir kişi, Xiaomi yetkili dağıtıcıları veya ürünleri satın aldığınız nihai satıcı olabilir. Emin değilseniz lütfen Xiaomi'nin belirleyebileceği ilgili kişiyle iletişime geçin. Usulünce ithal edilmemiş ve/veya Xiaomi tarafından usulüne



xiaomi

uygun olarak üretilmemiş ve/veya Xiaomi veya Xiaomi'nin resmi satıcısından usulüne uygun olarak alınmamış ürünler, bu garantiler kapsamında değildir. Yürürlükteki yasalara göre, ürünün satışını yapmış olan, resmi olmayan satıcıların sunduğu garantilerden yararlanabilirsiniz. Bu nedenle, Xiaomi sizi ürünü satın aldığınız satıcıyla iletişim kurmaya davet ediyor.

Bluetooth® sözcüğü markası ve logoları, Bluetooth SIG, Inc. şirketine ait tescilli ticari markalardır ve söz konusu markaların Xiaomi Inc. tarafından kullanımı lisansa tabidir. Diğer ticari markalar ve ticari adlar ilgili sahiplerine aittir.



xiaomi

## **Temizlik, Bakım ve Kullanım Hataları**

Cihazınızı, pilinizi, şarj cihazınızı ve aksesuarlarınızı dikkatli kullanın. Aşağıdaki öneriler cihazınızı çalışır durumda tutmanıza yardımcı olur.

- Cihazı kuru tutun. Yağmur damlaları, nem ve her türlü sıvı ya da su buharı, elektronik devrelere zarar verebilecek mineraller içerebilir.
- Cihazı tozlu veya kirlı yerlerde kullanmayın ve saklamayın.
- Cihazı sıcaklığın yüksek olduđu ortamlarda saklamayın. Yüksek sıcaklıklar cihaza veya pile zarar verebilir.
- Cihazı soğuk yerlerde saklamayın. Cihaz tekrar normal sıcaklığına döndüğünde, cihazın içinde nem oluşarak cihaza zarar verebilir.
- Cihazı kullanım kılavuzunda belirtilenden farklı bir yöntemle açmayın. Yetkisiz modifikasyonlar cihaza zarar verebilir ve telsiz cihazlara ilişkin düzenlemeleri ihlal edebilir. Cihazı ya da pili düşürmeyin, çarpmayın ya da sallamayın. Sert kullanım cihaza zarar verebilir.
- Bu cihazın yüzeyini temizlemek için yalnızca yumuşak, temiz ve kuru bir bez kullanın.
- Cihazı boyamayın. Boya düzgün çalışmayı engelleyebilir.
- Cihazı mıknatıslardan veya manyetik alanlardan uzak tutun. Önemli verilerinizin emniyette olması için, bu verileri cihazınız, hafıza kartınız veya bilgisayarınız gibi en az iki farklı yerde saklayın ya da



xiaomi

uygun bir yere yazın.

Uzun süren bir işlem sırasında cihaz ısınabilir. Çoğu zaman bu normaldir. Fazla ısınmayı önlemek amacıyla cihaz otomatik olarak yavaş çalışabilir, uygulamaları kapatabilir, şarj etmeyi kapatabilir ve gerekirse kendi kendini kapatabilir. Cihaz gerektiği gibi çalışmıyorsa cihazı en yakın yetkili servise götürün.

### **Tüketicinin Yapabileceği Bakım ve Onarım**

Cihaz ile ilgili tüketicinin yapabileceği periyodik bir bakım veya onarım bulunmamaktadır. Bakım ve onarım ihtiyacınız olması durumunda Yetkili Servis listesinde bulunan noktalardan destek alabilirsiniz.

### **Taşıma ve Nakliye Sırasında Dikkat Edilecek Hususlar**

- Cihazınızı taşımadan önce tüm bağlantılarının sonlandırıldığından ve bağlı kablolarının çıkartıldığından emin olmanız gerekmektedir.
- Paketlerken, orijinal kutusunu ve paketleme malzemelerini kullanın.
- Cihazı kullanırken ve daha sonra bir yer değişikliği esnasında sarsmamaya, darbe, ısı, rutubet ve tozdan zarar görmemesine özen gösteriniz.



xiaomi

## Tüketici Hakları

Bir Xiaomi tüketicisi olarak, belirli koşullar altında ek garantilerden faydalanırsınız. Xiaomi, ulusal tüketici yasalarınız tarafından sağlanan yasal garantilerin yerine değil, bunlara ek olarak sağlanan özel tüketici garantisi avantajları sunar. Yasal garantilerle ilgili süre ve koşullar ilgili yerel yasalar tarafından sağlanır. Tüketici garantisiyle sunulan avantajlar hakkında daha fazla bilgi edinmek için lütfen Xiaomi resmi Web sitesine başvurun:

<https://www.mi.com/en/service/warranty/>. Yasalarla engellendiği veya Xiaomi'nin farklı vaatlerde bulunduğu durumlar haricinde, satış sonrası hizmetler ilk satın alımın yapıldığı ülke veya bölge sınırlı olacaktır. Tüketici garantisi kapsamında ve yasaların izin verdiği ölçüde Xiaomi, kendi takdirine bağlı olarak ürününüzü onarır, değiştirir veya iade eder. Normal aşınma ve yıpranma, mücbir sebepler, kullanıcı ihmali veya kusurundan kaynaklanan kötüye kullanım veya zararlar garanti kapsamında yer almaz. Satış sonrası hizmet için irtibat kişisi, Xiaomi yetkili servis ağında çalışan herhangi bir kişi, Xiaomi yetkili dağıtıcıları veya ürünleri satın aldığınız nihai satıcı olabilir. Emin değilseniz lütfen Xiaomi'nin Belirleyebileceği ilgili kişiyle iletişime geçin. Mevcut garantiler Hong Kong ve Tayvan'da geçerli değildir.

Usulünce ithal edilmemiş ve/veya Xiaomi tarafından usulüne uygun üretilmemiş ve/veya Xiaomi veya Xiaomi'nin resmi satıcısından



xiaomi

usulüne uygun olarak alınmamış ürünler, bu garantiler kapsamında değildir. Yürürlükteki yasalara göre, ürünün satışını yapmış olan, resmi olmayan satıcıların sunduğu garantilerden yararlanabilirsiniz. Bu nedenle, Xiaomi sizi ürünü satın aldığınız satıcıyla iletişim kurmaya davet ediyor.

Malın ayıplı olduğunun anlaşılması durumunda tüketici, 6502 sayılı Tüketicinin Korunması Hakkında Kanununun 11 inci maddesinde yer alan;

- a- Sözleşmeden dönme,
- b- Satış bedelinden indirim isteme,
- c- Ücretsiz onarılmasını isteme,
- ç- Satılanın ayıpsız bir misli ile değiştirilmesini isteme, haklarından birini kullanabilir.

Tüketicinin bu haklardan ücretsiz onarım hakkını seçmesi durumunda satıcı; işçilik masrafı, değiştirilen parça bedeli ya da başka herhangi bir ad altında hiçbir ücret talep etmeksizin malın onarımını yapmak veya yaptırmakla yükümlüdür. Tüketici ücretsiz onarım hakkını üretici veya ithalatçıya karşı da kullanabilir. Satıcı, üretici ve ithalatçı tüketicinin bu hakkını kullanmasından müteselsilen sorumludur.

Tüketicinin, ücretsiz onarım hakkını kullanması halinde malın;

- Garanti süresi içinde tekrar arızalanması,
- Tamiri için gereken azami sürenin aşılması,



xiaomi

- Tamirinin mümkün olmadığı, yetkili servis istasyonu, satıcı, üretici veya ithalatçı tarafından bir raporla belirlenmesi durumlarında; tüketici malın bedel iadesini, ayıp oranında bedel indirimini veya imkân varsa malın ayıpsız misli ile değiştirilmesini satıcıdan talep edebilir. Satıcı, tüketicinin talebini reddedemez. Bu talebin yerine getirilmesi durumunda satıcı, üretici ve ithalatçı müteselsilen sorumludur. Tüketici, garantiden doğan haklarının kullanılması ile ilgili olarak çıkabilecek uyuşmazlıklarda yerleşim yerinin bulunduğu veya tüketici işleminin yapıldığı yerdeki Tüketici Hakem Heyetine veya Tüketici Mahkemesine başvurabilir.

Ürünün Ticaret Bakanlığı'nca tespit ve ilan edilen kullanım ömrü 3 yıldır.



xiaomi

## **Teknik Servis Listesi**

Yetkili servis noktaları için [www.doramobile.com](http://www.doramobile.com) adresini ziyaret ediniz. Saat 09:00 ve 18.00 saatleri arasında) Doğrudan bu numarayı çevirerek, ürününüzü bizlere gönderebilir veya size en yakın Yetkili Servis telefonunu alabilir veya arzu ettiğiniz hizmeti talep edebilirsiniz. Güncel Yetkili Servislerimiz için lütfen Çağrı Merkezi Numaramızı arayınız.

## **Servis Bilgi Sistemi**

<https://www.servis.gov.tr/> Adresine yetkili servis listelerine ulaşabilirsiniz.



xiaomi

## GARANTİ BELGESİ

Üretici Firmanın:

Üretici :Dongguan Yingsheng  
Electronic Technology Co., Ltd. (bir  
Mi Ekosistemi şirketi)  
Adres: Suite 204, 4th Block, No. 86  
Hongtu Road, Nancheng District,  
Dongguan, Guangdong, Çin

İthalatçı Firmanın:

Ünvanı: Dora İletişim ve Ticaret A.Ş.  
Adresi: Küçükbakkalköy Mh. Atilla  
İlhan Cd. No:22 34750 Ataşehir  
İstanbul  
Telefonu: (0 216) 469 55 55  
e-posta: dora@doramobile.com  
Yetkilinin İmzası:   
Firmanın Kaşesi: 

Satıcı Firmanın:

Ünvanı:

Adresi:

Telefonu:

Faks:

e-posta:

Fatura Tarih ve Sayısı:

Teslim Tarihi ve Yeri:

Yetkilinin İmzası:

Firmanın Kaşesi:

**DORA** İletişim ve Ticaret A.Ş.  
Küçükbakkalköy Mah. Atilla İlhan Cd.  
No:22 34750 Ataşehir / İSTANBUL  
Büyükdere Şişli V.D. :310 045 0468  
Ticaret Sicil No: 527285



xiaomi

## Malın

Cinsi: Redmi Buds Essential  
Redmi Kablosuz Kulaklık Essential  
Markası: Redmi  
Modeli: M2222E1

Garanti Süresi: 2 yıl  
Azami Tamir Süresi: 20 iş günü  
Bandrol ve Seri No:

## GARANTİ ŞARTLARI

- 1) Garanti süresi, malın teslim tarihinden itibaren başlar ve 2 yıldır.**  
(Bu süre 2 yıldan az olamaz)
- 2) Malın bütün parçaları dahil olmak üzere tamamı garanti kapsamındadır.**
- 3) Malın ayıplı olduğunun anlaşılması durumunda tüketici, 6502 sayılı Tüketicinin Korunması Hakkında Kanununun 11'inci maddesinde yer alan;**
  - a- Sözleşmeden dönme,**
  - b- Satış bedelinden indirim isteme,**
  - c- Ücretsiz onarılmasını isteme,**
  - ç- Satılanın ayıpsız bir misli ile değiştirilmesini isteme,**

haklarından birini kullanabilir.



xiaomi

**4) Tüketicinin bu haklardan ücretsiz onarım hakkını** seçmesi durumunda satıcı; işçilik masrafı, değiştirilen parça bedeli ya da başka herhangi bir ad altında hiçbir ücret talep etmeksizin malın onarımını yapmak veya yaptırmakla yükümlüdür. Tüketici ücretsiz onarım hakkını üretici veya ithalatçıya karşı da kullanabilir. Satıcı, üretici ve ithalatçı tüketicinin bu hakkını kullanmasından müteselsilen sorumludur.

**5) Tüketicinin, ücretsiz onarım hakkını** kullanması halinde malın;

- Garanti süresi içinde tekrar arızalanması,
- Tamiri için gereken azami sürenin aşılması,
- Tamirinin mümkün olmadığının, yetkili servis istasyonu, satıcı, üretici veya ithalatçı tarafından bir raporla belirlenmesi durumlarında;

**tüketici malın bedel iadesini, ayıp oranında bedel indirimini veya imkân varsa malın ayıpsız misli ile değiştirilmesini** satıcıdan talep edebilir. Satıcı, tüketicinin talebini reddedemez. Bu talebin yerine getirilmemesi durumunda satıcı, üretici ve ithalatçı müteselsilen sorumludur.

**6) Malın tamir süresi 20 iş gününü** geçemez. Bu süre, garanti süresi içerisinde mala ilişkin arızanın yetkili servis istasyonuna veya satıcıya bildirim tarihi, garanti süresi dışında ise malın yetkili servis istasyonuna



xiaomi

teslim tarihinden itibaren başlar. Malın arızasının **10 iş günü** içerisinde giderilememesi halinde, üretici veya ithalatçı; malın tamiri tamamlanıncaya kadar, benzer özelliklere sahip başka bir malı tüketicinin kullanımına tahsis etmek zorundadır. Malın garanti süresi içerisinde arızalanması durumunda, tamirde geçen süre garanti süresine eklenir.

**7)** Malın kullanma kılavuzunda yer alan hususlara aykırı kullanılmasından kaynaklanan arızalar garanti kapsamı dışındadır.

**8)** Tüketici, garantiden doğan haklarının kullanılması ile ilgili olarak çıkabilecek uyuşmazlıklarda yerleşim yerinin bulunduğu veya tüketici işleminin yapıldığı yerdeki **Tüketici Hakem Heyetine veya Tüketici Mahkemesine** başvurabilir.

**9)** Satıcı tarafından bu **Garanti Belgesinin** verilmemesi durumunda, tüketici **Ticaret Bakanlığı Tüketicinin Korunması ve Piyasa Gözetimi Genel Müdürlüğüne** başvurabilir.









xiaomi