



xiaomi

Kullanım Kılavuzu

Xiaomi Portable Electric Air Compressor 2

Xiaomi Taşınabilir Elektrikli Hava Kompresörü 2

MJCQB06QW





xiaomi

İçindekiler

Başlarken

- 5 Teknik Özellikler
- 7 Ürüne Genel Bakış
- 9 Nasıl Kullanılır
- 25 Uyarılar
- 28 Güvenlik Uygulamaları
- 32 Elektrik Alet Kullanımı ve Bakım
- 34 Pil Aletinin Kullanımı ve Bakımı
- 37 Pil Güvenliği
- 38 Sorun Giderme
- 40 WEEE İmha ve Geri Dönüşüm Bilgileri
- 41 DOC Türkçe
- 42 DOC İngilizce
- 44 Kullanılması Planlanan Ülkeler
- 45 AB Uygunluk Beyanı
- 46 Geri Dönüşüm



xiaomi

İçindekiler

47 Garanti Bildirimi

49 Temizlik, Bakım Kullanım Hataları

51 Tüketici Hakları

54 Teknik Servis Listesi

55 Garanti Belgesi

59 Notlar

Teknik özellikler

Ad: Xiaomi Tasınabilir Elektrikli Hava Kompresörü 2

Model: MJCQB06QW

Ürün Boyutları: Yaklaşık 123 × 75,5 × 45,8 mm (Sadece hava kompresörü, hava hortumu hariç)

Net Ağırlık: Yaklaşık 490 g

Sisirme Basıncı: 0,2–10,3 bar/3–150 psi

Çalışma Sıcaklığı: -10 °C ila 45 °C

Sarj Sıcaklığı: 5 °C ila 40 °C

Depolama Sıcaklığı: -10 °C ila 45 °C

Hava Hortumu Boyutları: Hava hortumu uzunluğu 200 mm (Schrader valfi adaptörü dahil, disli uç hariç) Valf

Adaptörü Boyutları (İç Çap):

Schrader Valfi Adaptörü: ø6,9 mm

Presta Valfi Adaptörü: ø6 mm

Hızlı Bağlantı Valfi Adaptörü: ø6,9 mm



xiaomi

Pil Türü: Lityum-iyon batarya

Degerlendirilmis Kapasite: 2000 mAh (14,4 Wh)

Çalışma Gürültüsü: 1 m mesafede 80 dB'den az

Giris: 5 V 2 A

Sarj Baglantı Noktası: Type-C

Sarj Süresi: Yaklaşık 3 saat

Sensör Dogrulugu: ± 1 psi

EN 62841'e göre gürültü emisyon degerlerinin beyanı (belirsizlik 3 dB(A) olarak kabul edilir)

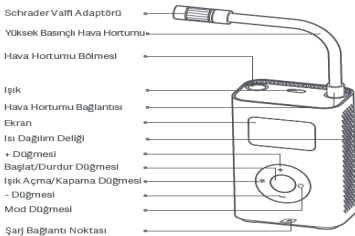
Ses basıncı seviyesi: 76,8 dB(A)

Ses gücü seviyesi: 87,8 dB(A)

EN 62841'e göre titreşim emisyonu beyanı (belirsizlik $1,5 \text{ m/s}^2$ olarak kabul edilir): $4,33 \text{ m/s}^2$

Ürüne Genel Bakış

Xiaomi Tasınabilir Elektrikli Hava Kompresörü 2, bazı bisikletlerin, motosikletlerin, arabaların ve elektrikli scooterların lastiklerinin yanı sıra topları da sisirebilir. Ayrıntılı bir liste için lütfen ürün satış sayfasına bakın veya Xiaomi müşteri hizmetlerine danışın.





xiaomi



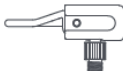
Presta Valfi
Adaptörü



İğneli Valf
Adaptörü



Saklama
Torbası

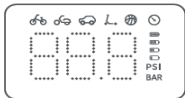





Hızlı Bağlantı
Valfi Adaptörü

Not: Saklama posetinde; Presta valfi adaptörünü, iğneli valf adaptörünü ve hızlı bağlantı valf adaptörünü saklamak için kullanılan bir iç torba bulunur.

Nasıl Kullanılır

Pil seviyesi göstergesi ve sarj etme



- Pil seviyesi \geq %75: 
- %75 > Pil seviyesi \geq %50: 
- %50 > Pil seviyesi \geq %25: 
- Pil seviyesi < %25: Şarj edilmesi gerekiyor 

Sarj Etme:

Lütfen ilk kullanımdan önce hava kompresörünü tamamen sarj edin. Hava kompresörünü sarj etmek için sarj kablosunu uyumlu bir 5 V USB güç adaptörüne bağlayın.



xiaomi


Sarj durumu:

%25 > Pil seviyesi  yanıp sönüyor

%50 > Pil seviyesi  %25 yanıp sönüyor

%75 > Pil seviyesi  %50 yanıp sönüyor

%99 Pil seviyesi  %75 yanıp sönüyor

Pil seviyesi = %100  20 saniye boyunca açık kalır ve sonra kapanır

Notlar:

- Hava kompresörü sarj olurken kullanılamaz.
- Güvenli ve uygun bir güç adaptörü ayrı olarak satın alınmalıdır.

Açma/Kapatma

Açma

- Yüksek basınçlı hava hortumunu bölmesinden çıkarın, ardından hava kompresörü otomatik olarak açılacaktır.
- Hava kompresörü açıldığında, 3 dakika boyunca kullanılmazsa otomatik olarak kapanacaktır.
- Yüksek basınçlı hava hortumu kendi bölümünde değilken hava kompresörü otomatik olarak kapanırsa, hava kompresörünü tekrar açmak için baslat/durdur düğmesini basılı tutun.

Kapatma

- Hava kompresörünü kapatmak için yüksek basınçlı hava hortumunu kendi bölümüne geri takın.
- Hava kompresörü açık konumdayken, kapatmak için baslat/durdur düğmesini basılı tutun.





xiaomi



Yüksek basınçlı hava hortumu ve valfinin bağlanması

Dag bisikletleri, elektrikli bisikletler, motosikletler, elektrikli scooterlar ve otomobillerdeki lastiklerde Schrader valfi kullanılır.

Sisirme: Sisirmeye başlamak için Schrader valfini yüksek basınçlı hava hortumundaki Schrader valfi adaptörüne bağlayın.

İndirme: Havayı bosaltmak için uygun bir alet kullanarak (örneğin 4 mm altıgen anahtar) igneli valf adaptörüne bastırın.

Schrader valfi

Valf Tipi	Şişirme Adaptörü
	



Yol bisikletlerini ve bazı dag bisikletlerini sisirmek için ürünle birlikte verilen Presta valfi adaptörü gereklidir.

Sisirme:

- Presta valfi adaptörünü yüksek basınçlı hava hortumu üzerindeki Schrader valfi adaptörüne bağlayın.
- Lastigin Presta valfini sökün.
- Sisirme işlemi baslatmak için Presta valfini adaptöre bağlayın.

İndirme: Presta valfinin disli kapagını sökün ve havayı bosaltmak için disli kapagı aşağı doğru bastırın.

Presta valfi adaptörü

Valf Tipi	Şişirme Adaptörü
	





xiaomi

Basketbol ve futbol topu gibi topları sisirmek için ürünle birlikte verilen igneli valf adaptörü gereklidir.

Sisirme: İgneli valf adaptörünü Schrader valfi adaptörü üzerine vidalayın, ardından sisirme işlemi baslatmak için igneyi topun valfine takın.

İndirme: Havayı bosaltmak için igneli valf adaptörünü topun valfine takın.

İgneli valf adaptörü

Valf Tipt	Şişirme Adaptörü
	

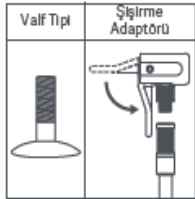
Dag bisikletleri, elektrikli bisikletler, motosikletler, elektrikli scooterlar ve otomobillerdeki lastiklerde Schrader valfi kullanılır.

Sisirme:

- Hızlı bağlantı valfi adaptörünü yüksek basınçlı hava hortumundaki Schrader valfi adaptörüne bağlayın.
- Hızlı bağlantı valfini Schrader valfine bağlayın ve kilitlemek ve sisirmeye başlamak için kolu resimde gösterilen yönde aşağı doğru bastırın.

İndirme: Hızlı bağlantı valfi adaptörünü Schrader valfine bağlayın ve havayı bosaltmak için hızlı bağlantı valfi adaptörünü aşağı bastırın.

Hızlı bağlantı valfi adaptörü





xiaomi

Notlar

Yüksek basınçlı hava hortumu ve valfinin bağlanması

Hava basıncının tespiti

Hava kompresörü açık durumdayken yüksek basınçlı hava hortumu bir öğeye bağlandıktan sonra mevcut hava basıncı otomatik olarak görüntülenecektir.

Doğru hava basıncının belirlenmesi

Güvenliği sağlamak ve aşırı sisirme sonucu patlamalardan kaynaklanan yaralanmaları ve maddi hasarı önlemek için, gerekli doğru hava basıncını belirlemek amacıyla sisirmeden önce lütfen sisirilecek ürünle birlikte verilen talimatlara veya ilgili yönergelere bakın.



xiaomi

Lastikler

Otomobil, bisiklet, elektrikli scooter ve motosiklet lastikleri için önerilen sisirme basıncı lastigin yanagında belirtilmiştir.

Otomobil lastikleri için önerilen sisirme basınçları sürücü tarafındaki kapı pervazında da belirtilmiştir. Yük

agirliğıyla ilgili önerilen sisirme basınçlarının ayrıntıları için aracınızın talimatlarına veya kılavuzuna bakın.



Toplar

Amerikan futbol topları, basketbol topları, voleybol topları ve diğer toplar için önerilen hava basıncı, topun hava valfinin yanındagösterilmektedir.





xiaomi

Hava basıncı referans tablosu

Kategori	Tür	Önerilen Basınç Aralığı
Bisikletler	12, 14 ve 16 inç bisiklet lastikleri	30–50 psi/2,0–3,4 bar
	20, 22 ve 24 inç bisiklet lastikleri	40–50 psi/2,7–3,4 bar
	26, 27,5 ve 29 inç dağ bisikleti lastikleri	45–65 psi/3,1–4,5 bar
	Xiaomi elektrikli scooter lastikleri	45–60 psi/3,1–4,1 bar
	700c yol bisikleti clincher lastikleri	100–130 psi/6,9–9,0 bar
	700c yol bisikleti tubular lastikleri	120–145 psi/8,3–10 bar
Motosikletler	Motosiklet veya elektrikli scooter lastikleri	1,8–3,0 bar/26–43,5 psi
Arabalar	Araba lastikleri	2,2–2,8 bar/32–40,6 psi
Toplar	Basketbol	7–9 psi/0,48–0,62 bar
	Amerikan futbol topu	8–16 psi/0,55–1,1 bar
	Voleybol	4–5 psi/0,28–0,34 bar
	Amerikan futbol topu	12–14 psi/0,83–0,97 bar

Basıncı önceden ayarlama

Mod degistirme

Ekranda görülen altı sisirme modu arasında geçiş yapmak için mod düğmesine basın. Psi ve bar arasında geçiş yapmak için mod düğmesine basın ve basılı tutarak sisirmeden önce tercih edilen hava basıncı birimini seçin.

Elle modu: Ekranın sol tarafında mod simgesi yoktur. Önaralı hava basıncı serbestçe ayarlanabilir ve deger ve birim kaydedilir.



xiaomi

Ayarlanabilir aralık: 3–150 psi/0,2–10,3 bar



Bisiklet modu: Varsayılan olarak 45 psi

Ayarlanabilir aralık: 30–65 psi



Elektrikli scooter modu: Varsayılan olarak 50 psi

Ayarlanabilir aralık: 45–60 psi



Motosiklet modu: Varsayılan olarak 2,4 bar

Ayarlanabilir aralık: 1,8–3,0 bar



Araba modu: Varsayılan olarak 2,5 bar

Ayarlanabilir aralık: 1,8–3,0 bar



Top modu: Varsayılan olarak 8 psi

Ayarlanabilir aralık: 4–16 psi

Ön ayarlı basıncın ayarlanması

Bir sisirme modu seçtikten sonra, ön ayarlı basınç değerini artırmak veya azaltmak için + veya - düğmesine basın. Basınç değerini hızlı bir şekilde ayarlamak için + veya - düğmesini basılı tutun.



Ön ayarlı bir basınç ayarlanırken sayı yanıp sönecek ve gerçek zamanlı basınç görüntülediğinde yanıp sönmeyi durduracaktır.



Işık

Isık açık, SOS ısığı ve ısıq kapalı arasında geęiş yapmak için ısıq açma/kapama düğmesine basın.





xiaomi

Şişirme

Şişirmeye baslama

Sisirmeyi baslatmak için baslat/durdur düğmesine basın, ekranda sisirme sırasındaki gerçek zamanlı basınç degisiklikleri gösterilecektir.



Şişirmeyi durdurma

Hava basıncı ön ayarlı basınç degerine ulastığında, hava kompresörü otomatik olarak sisirmeyi durduracaktır.Hava kompresörü, ayrıca sisirme sırasında istenildiği zaman baslat/durdur düğmesine bir kez basılarak manuel olarak da durdurulabilir.





xiaomi

Dikkat

Balonlar, plaj topları ve yüzme simitleri gibi esyaların sirilmesi için, hava kompresörünün minimum basınç aralığının altında bir hava basıncı gerektiğinden, basıncı önceden ayarlama ile sisirmeyi otomatik olarak durduramazlar. Bu öğeleri yalnızca manuel olarak dikkatli bir şekilde sisirin.

Pil Bilgileri

Hava kompresörünün pili, 25 °C ortam sıcaklığında yüksüz çalışırken tam sarjla yaklaşık 25 dakika dayanabilir. Hava kompresörünün ağır yük altında veya daha düşük ortam sıcaklıklarında kullanılması pil ömrünü kısaltabilir.



xiaomi

Hava kompresörünün bağlantısının kesilmesi

Sisirme işleminden sonra valf adaptörünün ve hava hortumunun sıcaklıkları nispeten yüksek olur. Hava kompresörünü sisirilmiş parçalardan ayırırken yanmamak için dikkatli olun. Hava kompresörünün bağlantısını keserken valen bir miktar hava kaçabilir. Basınç kaybını önlemek için, hava kompresörünü vanadan mümkün olduğunca çabuk ayırın.



xiaomi

Uyarılar

- Hava kompresörü bir oyuncak değildir ve çocuklar tarafından kullanılmamalıdır. Kullanıcının 16 yaşında veya daha büyük olması tavsiye edilir. Hava kompresörü çalışırken çocukları güvenli bir mesafede tutun.
- Hava kompresöründe yerleşik, çıkarılmayan bir lityum iyon pil takımı vardır. Hava kompresörünü atese atmayın veya imha etmeyin. Hava kompresörünün pil takımını, doğrudan güneş ışığı alan bir arabada bırakmak gibi yüksek sıcaklıktaki ortamlara maruz bırakmayın. Lityum iyon pil takımı aşırı ısıya, darbeye veya suya maruz kalırsa yangın, kendiliğinden yanma ve haa patlama riski vardır.
- Hava kompresörü -10 °C'nin altındaki veya 45 °C'nin üzerindeki sıcaklıklarda saklanmamalıdır. Aşırı sıcaklığa veya soğuga maruz kalması hava kompresörünün kullanım ömrünü kısaltır ve dahili pil takımına zarar verir.



xiaomi

- Hava kompresörünün uzun süre kullanılmadan bırakılması pile zarar verebilir, bu nedenle hava kompresörünün en az üç ayda bir sarj edilmesi önerilir.
- Hava kompresörü, çalışırken elektrik kıvılcımları üretme ihtimali olan yerlesik bir DC motor kullanır ve asla yanıcı veya patlayıcı ortamlarda kullanılmamalıdır.
- Hava kompresörü çalışırken olagandısı bir ses çıkarırsa veya asırı ısınmaya baslarsa, derhal kapatın.
- Lastik patlaması gibi kazaları önlemek için hava basıncını ayarlamadan önce her zaman dogru hava basıncı biriminin seçildiginden emin olun.
- Yaygın birim dönüşümleri: 1 bar 26 14,5 psi, 1 bar = 100 kPa, 1 psi 26 6,89 kPa.
- Hava kompresörünü kullanırken her zaman izleyin ve asırı sismesini önlemek için önceden bir basınç ayarı yapmadan kullanmanız durumunda asla gözetimsiz bırakmayın.



xiaomi

- Hava kompresörünü yalnızca temiz ve kuru bir ortamda kullanın. Hava kompresörünün içine kir ve toz girmesi kompresöre zarar verebilir. Hava kompresörü su geçirmez değildir ve suyla temizlemeyin.
- Hava kompresörü düzgün çalışmıyorsa, hava hortumunu tekrar takın ve ardından hava kompresörünü yeniden baslatmak için tekrar dışarı çekin. Düzgün çalışmazsa, lütfen satış sonrası servis ekibiyle iletişime geçin.
- Uyumlu bir sarj kablosu ile sarj etmek için Xiaomi MDY-12-EQ sarj cihazını veya esdeğer teknik özelliklere sahip diğer sarj cihazlarını kullanın. Yukarıdaki gerekliliklere göre sarj edilmemesinden kaynaklanan sorunlar garanti kapsamında değildir.
- Hava kompresörü uzun süre çalıştığında, hava hortumu ile hava kompresörü arasındaki bağlantı ısınır. Kendinizi yakmamak için hortuma dokunmayın.



xiaomi

Genel Elektrikli Alet Güvenlik Uyarıları

Uyarı: Tüm güvenlik uyarılarını ve talimatlarını okuyun. Uyarılara ve talimatlara uyulmaması elektrik çarpmasına, yangına ve/veya ciddi yaralanmalara neden olabilir.

İleride başvurmak üzere tüm uyarıları ve talimatları saklayın.

Uyarılarda geçen “elektrikli alet” terimi, sebeke elektrigiyle çalışsan (kablolu) elektrikli aletinizi veya pille çalışsan (kablosuz) elektrikli aletlerinizi ifade eder.

Çalışma Alanı Güvenliği

- Çalışma alanını temiz ve iyi aydınlatılmış tutun. Dağınık veya karanlık alanlar kazalara davetiye çıkarır.
- Elektrikli aletleri, yanıcı sıvıların, gazların veya tozların bulunduğu yerler gibi patlayıcı ortamlarda çalıştırmayın. Elektrikli aletler, tozu veya dumanı tutuşturabilecek kıvılcımlar çıkarır.
- Elektrikli bir aleti kullanırken çocukları ve çevredeki kişileri uzak tutun. Dikkatinizin dağılması, kontrolü kaybetmenize neden olabilir.

Elektrik Güvenligi

- Elektrikli alet fisleri prize uymalıdır. Fisi hiçbir sekilde degistirmeyin. Topraklanmış elektrikli aletlerle herhangi bir adaptör fisi kullanmayın. Degistirilmemis fisler ve uygun prizler elektrik çarpması riskini azaltacaktır.
- Borular, radyatörler, ocaklar ve buzdolapları gibi topraklanmış yüzeylerle vücut temasından kaçının. Vücudunuz toprakla temas ederse, elektrik çarpması riski artar.
- Elektrikli aletleri yagmura veya ıslak ortamlara maruz bırakmayın.

Elektrikli alete giren su, elektrik çarpması riskini artıracaktır.

- Kabloyu kötü kullanmayın. Kabloyu asla elektrikli aleti tasımak, çekmek veya çıkarmak için kullanmayın. Kabloyu ısıdan, yagdan, keskin kenarlardan veya hareketli parçalardan uzak tutun. Hasarlı veya dolanmış kablolar elektrik çarpması riskini artırır.
- Bir elektrikli aleti açık havada çalıştırırken, açık havada kullanıma uygun bir uzatma kablosu kullanın. Dıs mekanda kullanıma uygun bir kablonun kullanılması elektrik çarpması riskini azaltır.
- Bir elektrikli aleti nemli bir yerde çalıştırmanız gerekirse, artık akım cihazı (RCD) korumalı bir güç kaynağı kullanın. Bir RCD kullanılması elektrik çarpması riskini azaltır.



xiaomi

Kisisel Güvenlik

- Bir elektrikli aleti kullanırken dikkatli olun, ne yaptığınıza dikkat edin ve sagduyulu olun. Yorgunken veya uyusturucu, alkol veya ilaç etkisi altındayken bir elektrikli alet kullanmayın. Elektrikli aletleri çalıştırırken bir anlık dikkatsizlik ciddi kisisel yaralanmalara neden olabilir.
- Kisisel koruyucu ekipman kullanın. Daima göz koruyucu takın. Uygun koşullarda kullanılan toz maskesi, kaymayan güvenlik ayakkabıları, baret veya kulak koruyucu gibi koruyucu ekipmanlar kisisel yaralanmaları azaltacaktır.
- İstemsiz baslatmaları önleyin. Aleti güç kaynağına ve/veya pil takımına bağlamadan, yerden kaldırmadan veya tasımadan önce anahtarın kapalı konumda olduğundan emin olun. Parmagınız düğmenin üzerindeyken elektrikli aletlerin taşınması veya düğmesi açık olan elektrikli aletlerin elektrige bağlanması kazalara davetiye çıkarır.
- Elektrikli aleti açmadan önce herhangi bir ayar anahtarını veya somun anahtarını çıkarın. Elektrikli aletin dönen bir parçasına takılı bırakılan bir alet veya anahtar kisisel yaralanmaya neden olabilir.



xiaomi

- Çok asırı yüklenmeyin. Her zaman sağlam ve dengeli bir durus saglayın. Bu, beklenmedik durumlarda elektrikli aletin daha iyi kontrol edilmesini saglar.
- Uygun giyinin. Bol giysiler giymeyin veya takı takmayın. Saçınızı ve giysilerinizi hareketli parçalardan uzak tutun. Bol giysiler, takılar veya uzun saç hareketli parçalara takılabilir.
- Toz çıkarma ve toplama araçlarının bağlanması için cihazlar saglanmışsa, bunların bağlandığından ve doğru kullanıldığından emin olun. Toz toplama işlemi tozla ilgili tehlikeleri azaltabilir.



xiaomi

Elektrikli Alet Kullanımı ve Bakımı

- Elektrikli aleti zorlamayın. Uygulamanız için doğru elektrikli aleti kullanın. Doğru elektrikli alet, tasarlandığı hızda işi daha iyi ve daha güvenli hale getirecektir.
- Anahtar aleti açıp kapatmıyorsa elektrikli aleti kullanmayın. Anahtarla kontrol edilemeyen herhangi bir elektrikli alet tehlikelidir ve tamir edilmesi gerekir.
- Herhangi bir ayarlama yapmadan, aksesuarları değiştirmeden veya elektrikli aletleri saklamadan önce fişi güç kaynağından ayırın ve/veya çıkarılabiliyorsa pil takımını elektrikli aletten çıkarın. Bu tür önleyici güvenlik önlemleri, elektrikli aletin kazara çalıştırılması riskini azaltır.
- Kullanılmayan elektrikli aletleri çocukların erişemeyeceği yerlerde saklayın ve elektrikli aleti veya bu talimatları bilmeyen kişilerin elektrikli aleti kullanmasına izin vermeyin. Elektrikli aletler, eğitimsiz kullanıcıların elinde tehlikelidir.



XIAOMI

- Elektrikli aletlerin ve aksesuarların bakımını yapın. Hareketli parçalarda yanlış hizalama veya bükülme olup olmadığını, parçalarda kırılma olup olmadığını ve elektrikli aletin çalışmasını etkileyebilecek diğer her türlü durumu kontrol edin. Hasarlıysa, elektrikli aleti kullanmadan önce tamir ettirin. Kazaların çoğu, bakımı kötü yapılan elektrikli aletlerden kaynaklanmaktadır.
- Kesici aletleri keskin ve temiz tutun. Bakımı uygun şekilde yapılmış keskin kenarlara sahip kesme aletlerinin sıkışması daha düşük ihtimaldir ve kontrol edilmesi daha kolaydır.
- Elektrikli aleti, aksesuarları, alet uçlarını ve benzeri cihazları yapılacak işi ve çalışma koşullarını dikkate alarak bu talimatlara uygun olarak kullanın. Elektrikli aletin amaçlanandan farklı işlemler için kullanılması tehlikeli bir duruma neden olabilir.



xiaomi

Pil aletinin kullanımı ve bakımı

- Yalnızca üretici tarafından belirtilen sarj cihazıyla sarj edin. Bir tip pil takımı için uygun bir sarj cihazı, başka bir pil takımıyla kullanıldığında yangın riski oluşturabilir.
- Elektrikli aletleri yalnızca özel olarak belirlenmiş pil takımlarıyla kullanın. Diğer pil takımlarının kullanılması, yaralanma ve yangın riski oluşturabilir.
- Kullanılmıyorken pil takımını bir terminalden diğerine bağlantı yapabilen ataç, bozuk para, anahtar, çivi, vida veya diğer küçük metal nesnelere gibi metal nesnelere uzak tutun. Pil terminallerinin birlikte kısa devre yapması yanıklara veya yangına neden olabilir.
- Kötüye kullanım koşulları altında, pilden sıvı çıkabilir; temastan kaçının. Kazara temas olursa, su ile yıkayın. Sıvı gözlere temas ederse ayrıca tıbbi yardım alın. Pilden dışarı çıkan sıvı tahrişe veya yanıklara neden olabilir.

- Hasar görmüs veya üzerinde degisiklik yapılmıs bir pil takımını veya aleti kullanmayın. Hasar görmüs veya degistirilmis piller, yangın, patlama veya yaralanma riskiyle sonuçlanan öngörülemeyen davranıslar sergileyebilir.

- Pil takımını veya aleti atese veya asırı sıcaga maruz bırakmayın. Yangına veya 130 °C'nin üzerindeki sıcaklığa maruz kalma patlamaya neden olabilir.

NOT: Sıcaklık degeri "130 °C" sıcaklık degeri "265 °F" ile degistirilebilir.

- Tüm sarj talimatlarına uyun ve pil takımını veya aleti talimatlarda belirtilen sıcaklık aralığı dışında sarj etmeyin. Yanlıs veya belirtilen aralığın dışındaki sıcaklıklarda sarj etmek pile zarar verebilir ve yangın riskini artırabilir.



xiaomi

Hizmet

- Elektrikli aletinize, yalnızca aynı yedek parçaları kullanan kalifiye bir onarım personeli tarafından bakım yaptırın. Bu, elektrikli aletin güvenliğinin korunmasını sağlayacaktır.
- Asla hasarlı pil takımlarına bakım yapmayın. Pil takımlarının servisi yalnızca üretici veya yetkili servis sağlayıcılar tarafından gerçekleştirilmelidir.



XIAOMI

Pil Güvenligi

- Pili yalnızca üreticinin onayladığı pili kullanın. Yanlış tipte bir pil ile değiştirilmesi güvenlik korumasının bozulmasına, patlamaya veya yangına neden olabilir.
 - Pili doğrudan güneş ışığı, ateş, mikrodalga fırın veya fırın gibi aşırı yüksek sıcaklığa sahip ortama koymayın. Aksi takdirde, patlamaya veya yanıcı sıvı veya gaz sızıntısına neden olabilir.
 - Patlamaya neden olabileceğinden dolayı pili sökmeyin, çarpmayın, sıkmayın veya kesmeyin.
 - Pili aşırı düşük hava basıncına maruz bırakmayın. Aksi takdirde, patlamaya veya yanıcı sıvı veya gaz sızıntısına neden olabilir.
 - Herhangi bir sislik varsa pili kullanmayı derhal bırakın.
 - Kimyasal yanıkları, pili yutarak önlemeye çalışmayın.
 - Pilin yutulmuş veya vücudun herhangi bir yerine yerleştirilmiş olabileceğini düşünüyorsanız, derhal tıbbi yardım alın.
 - Pil bölmesi güvenli bir şekilde kapatılmamışsa hava kompresörünü kullanmayı bırakın.
- Çocuklardan uzak tutun.
- Yeni ve kullanılmış pilleri çocuklardan uzak tutun.
 - Pilleri ev atıkları gibi atmayın. Güvenli bir şekilde yerel yasa ve yönetmeliklere göre atın.



xiaomi

Sorun Giderme

Sorunlar	Çözümler
Hava kompresörü açılmıyor.	<ol style="list-style-type: none">1. Hava hortumunun kendi bölmesinden çıkarılıp çıkarılmadığını kontrol edin. Hava kompresörü yalnızca hava hortumu bölümünden çıkarıldığında açılabilir.2. Hava kompresörünü tamamen şarj edin ve açın.
Şişirme hızı yavaş.	<ol style="list-style-type: none">1. PII gücünün yeterli olup olmadığını kontrol edin.2. Hava hortumunda sızıntı olup olmadığını kontrol edin.3. Hava hortumunun her iki ucunun da güvenli bir şekilde bağlı olup olmadığını kontrol edin.4. Şişirilen eşyada sızıntı olup olmadığını kontrol edin.
Hava kompresörü açılıyor ancak şişirmiyor.	<ol style="list-style-type: none">1. PII gücünün yeterli olup olmadığını kontrol edin.2. Mevcut hava basıncının ön ayarlı değerden yüksek olup olmadığını kontrol edin.
Ön ayarlı basınç artırılamıyor veya azaltılamıyor.	Hava kompresörünün doğru şişirme moduna ayarlandığından emin olun. Manuel mod, ön ayar değerini 3-150 psi aralığında ayarlamanıza olanak tanır.

Hava kompresörü normal şekilde şişiriyor ancak görüntülenen basınç sıfır.	Balonlar dahil olmak üzere düşük basınçla şişirilebilen öğelerde basınç değeri ölçülemeyecek kadar düşüktür.
Hava hortumunu bir valfe bağlandıktan sonra hava kompresörü kapanıyor.	Hava kompresörünü tekrar açmak için başlat/durdur düğmesine basın ve basılı tutun.
Hava hortumu bağlanırken hava dışarı sızıyor.	Hava hortumunun iyi bir şekilde bağlandığından emin olun.
Şarj edildiği sırada ekrandaki pil seviyesi göstergesi yanmıyor.	Şarj kablosunu ve adaptörü güvenli ve uyumlu olanlarla değiştirin ve tekrar şarj edin.



xiaomi

WEEE İmha ve Geri Dönüşüm Bilgileri

Bu sembolü taşıyan tüm ürünler, elektrikli ve elektronik ekipman atıklarıdır ve bunların sınıflandırılmamış evsel atıklarla birlikte atılmaması gerekir. Bunun yerine ekipman atıklarınızı, elektrikli ve elektronik ekipman atıklarının geri dönüşümü için devlet veya yerel makamlar tarafından belirlenmiş bir toplama noktasına teslim ederek insan sağlığını ve çevreyi korumanız gerekir. Doğru imha ve geri dönüşüm, çevre ve insan sağlığı üzerindeki olası olumsuz sonuçları önlemeye yardımcı olur. Söz konusu toplama noktaları ve bu tür toplama noktalarının koşul ve şartları ile ilgili daha fazla bilgi için lütfen kurulumcuya veya yerel makamlara başvurun.



xiaomi

EU DECLARATION OF CONFORMITY**Apparatus/Equipment**

Product: Xiaomi Portable Electric Air Compressor 2
 Model: MJC08060W
 SKU No.: BHRT112GL
 Batch or Serial Number: 49422000XXXXXX00000000X represents any number from 0-9 or any letter from A to Z except Q and I

Manufacturer or his authorized represental

Name: Shanghai HOTO Technology Co., Ltd.
 Address: Building 45, No.50 Maqarshan Road, Shanghai
 Country: China

Manufacturers authorized EU Representative

Name:
 Address:
 Country:

This declaration of conformity is issued under the sole responsibility of the manufacturer.

Object of the declaration: Listed above

The object of the declaration described above is in conformity with the following relevant Union harmonization directives and/or legislations):

Radio Equipment Directive (RED)	2014/53/EU	<input type="checkbox"/>
Low Voltage Directive (LVD)	2014/35/EU	<input type="checkbox"/>
Electromagnetic Compatibility Directive (EMC)	2014/30/EU	<input checked="" type="checkbox"/>
Restriction of the use of certain hazardous substances (RoHS)	2011/65/EU	<input checked="" type="checkbox"/>
Ecodesign Requirements for energy-related products (ErP)	2009/125/EC	<input type="checkbox"/>
Machinery (MD)	2006/42/EC	<input checked="" type="checkbox"/>
Toys safety	2009/18/EC	<input type="checkbox"/>
Personal protective equipment (PPE)	Regulation (EU) 2016/425	<input type="checkbox"/>
Construction products (CPD/CPR)	Regulation (EU) No 305/2011	<input type="checkbox"/>
Cosmetic products	Regulation (EC) No 1223/2009	<input type="checkbox"/>
Medical devices (MD)	Directive 93/42/EC	<input type="checkbox"/>

References to the relevant harmonized standards used, including the date of the standard, or references to the other technical specifications, including the date of the specification, in relation to which conformity is declared:

Harmonized Standard	Test Report No.	Test lab
EN 50574:1-2017/AC:11-2020 EN 50574-2:2017/AC:2020 EN IEC 60314 1:2021 EN IEC 60744-2:2021 EN IEC 60334-2:2014 EN IEC 61035-1-2:2018/AC:1 2021 EN IEC 61035-1-3:2013 EN IEC 61035-3-2:2019/AC:2021 EN IEC 60738-2:2018/11-2020 EN IEC 61847:2020	705002000902-00	TUV SUD Certification and Testing (CN) Co., Ltd Shanghai Branch
EN 62861-1: 2015 EN 61010-1: 2010	704322000901-00	TUV SUD Certification and Testing (China) Co., Ltd, Shanghai Branch
EN IEC 63000:2016	SH4HD/04194031	INTEGRIX TESTING SERVICES LTD 7987-64603

Notified Body (Optional) :

Name of notified body:
 Reference Number of the certificate:
 4-digit notified body number:

Signed for and on behalf of

Shanghai HOTO
 Technology Co., Ltd.
 Building 45, No.50
 Maqarshan Road,
 Shanghai,
 China
 3003-43-27



Place and date of issue:

Signature:

Liu Lidan

Name, function:

Liu Lidan /CEO

Color image of product:





xiaomi

Üretici: Shanghai HOTO Technology Co., Ltd.

(Mi Ekosisteminde yer alan şirketlerden biri)

Adres: Building 45, No. 50 Moganshan Road, Shanghai, China

Daha fazla bilgi için lütfen www.mi.com'u ziyaret edin

İthalatçı Firmanın:

Ünvanı: Dora İletişim ve Ticaret A.Ş.

Adresi: Küçükbakkalköy Mh. Atilla İlhan Cd. No:22 34750 Ataşehir
İstanbul

Telefonu: (0 216) 469 55 55

Yetkilinin İmzası:

Firmanın Kaşesi:



xiaomi

Kullanılması Planlanan Ülkeler

Kullanılması planlanan ülkeler:				AT	BE
CY	CZ	DK	EE	FI	FR
DE	GR	HU	IE	IT	LV
LT	LU	MT	NL	PL	PT
SK	SI	ES	SE	GB	IS
LI	NO	CH	BG	RO	TR

AB Uygunluk Beyanı



İşbu belge ile Xiaomi Communications Co., Ltd., radyo ekipmanı tipi M2239B1 ürününün 2014/53/EU sayılı Direktife uygun olduğunu beyan etmektedir. AB uygunluk beyanının tam metnine şu adresten ulaşılabilir: <http://www.mi.com/global/service/support/declaration.html>



xiaomi

Geri Dönüşüm



AEEE Yönetmeliği uygundur. Bu sembolü taşıyan tüm ürünler, ayrılmamış evsel atıkla karıştırılmaması gereken atık elektrikli ve elektronik ekipmandır (2012/09/EU direktifinde olduğu gibi WEEE). Bunun yerine, atık

ekipmanınızı atık elektrikli ve elektronik ekipmanların geri dönüşümü için hükümet veya yerel yetkililer tarafından belirlenmiş toplama noktasına vererek insan sağlığını ve çevreyi korumalısınız. Ürünlerin doğru şekilde imhası ve geri dönüşümü, çevreye ve insan sağlığına yönelik olası olumsuz sonuçların önlenmesine yardımcı olacaktır. Lütfen söz konusu toplama noktalarının konumu ve de hüküm ve koşulları hakkında daha fazla bilgi için kurucu veya yerel yetkililerle irtibata geçin.

Garanti Bildirimi

Bir Xiaomi tüketicisi olarak, belirli koşullar altında ek garantilerden yararlanırsınız. Xiaomi, ulusal tüketici yasanız tarafından sağlanan yasal garantilerin yerine değil, bunlara ek olan özel tüketici garantisi avantajları sunar. Yasal garantilerle ilgili süre ve koşullar, ilgili yerel yasalar tarafından sağlanmaktadır. Tüketici garantisi avantajları hakkında daha fazla bilgi için lütfen Xiaomi'nin <http://www.mi.com/global/service/warranty/> adresindeki resmi web sitesine bakın. Yasalarca yasaklanan veya Xiaomi tarafından farklı şekilde taahhüt edilen durumlar haricinde satış sonrası hizmetler ilk satın alım ülkesi veya bölgesi ile sınırlı olacaktır. Tüketici garantisi kapsamında, yasaların izin verdiği azami ölçüde Xiaomi, kendi takdirine bağlı olarak ürününüzü onaracak, kötüye kullanım veya kullanıcının ihmali ya da hatasından kaynaklanan hasarlar garanti kapsamında değildir. Satış sonrası hizmet için iletişim kurulacak kişi, Xiaomi'nin yetkiili servis ağındaki herhangi bir kişi, Xiaomi'nin yetkili distribütörleri veya ürünleri size satan nihai



xiaomi

tedarikçi olabilir. Şüpheyeye düşmeniz halinde lütfen Xiaomi'nin belirleyeceđi ilgili kiřiyle iletişime geçin. Mevcut garantiler Hong Kong ve Tayvan'da geçerli deđildir. Xiaomi tarafından usulüne uygun şekilde ithal edilemeyen ve/veya Xiaomi'den veya Xiaomi'nin resmi satıcısından usulüne uygun şekilde alınmayan ürünler mevcut garantilerin kapsamında deđildir. Yürürlükteki yasalar uyarınca, ürünü sata resmi olmayan bayinin garantilerinden yararlanabilirsiniz. Bu nedenle Xiaomi, ürünü satın aldığınız bayi ile iletişime geçmenizi önermektedir.

Sorumluluk reddi: bu kullanım kılavuzundaki ürün, aksesuarlar, kullanıcı arabirimleri ve diđer öğelerin resimleri yalnızca referans amaçlı şematik diyagramlardır ve gerçek üründen biraz farklı olabilir. Bu kılavuz Xiaomi veya Xiaomi'nin ekosistemindeki bir kuruluş tarafından yayınlanmaktadır. Bu kılavuzda veya ilgili programlarda ve/veya ekipmanlarda yer alan yazım hataları ve yanlış bilgiler önceden haber vermeksizin deđiştirilebilir. Bu tür deđişiklikler kılavuzun en son sürümünde belirtilecektir.



xiaomi

Temizlik, Bakım ve Kullanım Hataları

Cihazınızı, pilinizi, şarj cihazınızı ve aksesuarlarınızı dikkatli kullanın. Aşağıdaki öneriler cihazınızı çalışır durumda tutmanıza yardımcı olur.

- Cihazı kuru tutun. Yağmur damlaları, nem ve her türlü sıvı ya da su buharı, elektronik devrelere zarar verebilecek mineraller içerebilir.
 - Cihazı tozlu veya kirli yerlerde kullanmayın ve saklamayın.
 - Cihazı sıcaklığın yüksek olduğu ortamlarda saklamayın. Yüksek sıcaklıklar cihaza veya pile zarar verebilir.
 - Cihazı soğuk yerlerde saklamayın. Cihaz tekrar normal sıcaklığına döndüğünde, cihazın içinde nem oluşarak cihaza zarar verebilir.
 - Cihazı kullanım kılavuzunda belirtilenden farklı bir yöntemle açmayın. Yetkisiz modifikasyonlar cihaza zarar verebilir ve telsiz cihazlara ilişkin düzenlemeleri ihlal edebilir. Cihazı ya da pili düşürmeyin, çarpmayın ya da sallamayın. Sert kullanım cihaza zarar verebilir.
 - Bu cihazın yüzeyini temizlemek için yalnızca yumuşak, temiz ve kuru bir bez kullanın.
 - Cihazı boyamayın. Boya düzgün çalışmayı engelleyebilir.
 - Cihazı mıknatıslardan veya manyetik alanlardan uzak tutun.
- Önemli verilerinizin emniyette olması için, bu verileri cihazınız, hafıza kartınız veya bilgisayarınız gibi en az iki farklı yerde saklayın ya da uygun bir yere yazın.



xiaomi

Uzun süren bir işlem sırasında cihaz ısınabilir. Çoğu zaman bu normaldir. Fazla ısınmayı önlemek amacıyla cihaz otomatik olarak yavaş çalışabilir, uygulamaları kapatabilir, şarj etmeyi kapatabilir ve gerekirse kendi kendini kapatabilir. Cihaz gerektiği gibi çalışmıyorsa cihazı en yakın yetkili servise götürün.

Tüketicinin Yapabileceği Bakım ve Onarım

Cihaz ile ilgili tüketicinin yapabileceği periyodik bir bakım veya onarım bulunmamaktadır. Bakım ve onarım ihtiyacınız olması durumunda Yetkili Servis listesinde bulunan noktalardan destek alabilirsiniz.

Taşıma ve Nakliye Sırasında Dikkat Edilecek Hususlar

- Cihazınızı taşımadan önce tüm bağlantılarının sonlandırıldığından ve bağlı kablolarının çıkartıldığından emin olmanız gerekmektedir.
- Paketlerken, orijinal kutusunu ve paketleme malzemelerini kullanın.
- Cihazı kullanırken ve daha sonra bir yer değişikliği esnasında sarsmamaya, darbe, ısı, rutubet ve tozdan zarar görmemesine özen gösteriniz.



xiaomi

Tüketici Hakları

Bir Xiaomi tüketicisi olarak, belirli koşullar altında ek garantilerden faydalanırsınız. Xiaomi, ulusal tüketici yasalarınız tarafından sağlanan yasal garantilerin yerine değil, bunlara ek olarak sağlanan özel tüketici garantisi avantajları sunar. Yasal garantilerle ilgili süre ve koşullar ilgili yerel yasalar tarafından sağlanır. Tüketici garantisiyle sunulan avantajlar hakkında daha fazla bilgi edinmek için lütfen Xiaomi resmi Web sitesine başvurun:

<https://www.mi.com/en/service/warranty/>. Yasalarla engellendiği veya Xiaomi'nin farklı vaatlerde bulunduğu durumlar haricinde, satış sonrası hizmetler ilk satın alımın yapıldığı ülke veya bölge sınırlı olacaktır. Tüketici garantisi kapsamında ve yasaların izin verdiği ölçüde Xiaomi, kendi takdirine bağlı olarak ürününüzü onarır, değiştirir veya iade eder. Normal aşınma ve yıpranma, mücbir sebepler, kullanıcı ihmali veya kusurundan kaynaklanan kötüye kullanım veya zararlar garanti kapsamında yer almaz. Satış sonrası hizmet için irtibat kişisi, Xiaomi yetkili servis ağında çalışan herhangi bir kişi, Xiaomi yetkili dağıtıcıları veya ürünleri satın aldığınız nihai satıcı olabilir. Emin değilseniz lütfen Xiaomi'nin Belirleyebileceği ilgili kişiyle iletişime geçin. Mevcut garantiler Hong Kong ve Tayvan'da geçerli değildir.

Usulünce ithal edilmemiş ve/veya Xiaomi tarafından usulüne uygun üretilmemiş ve/veya Xiaomi veya Xiaomi'nin resmi satıcısından



xiaomi

usulüne uygun olarak alınmamış ürünler, bu garantiler kapsamında değildir. Yürürlükteki yasalara göre, ürünün satışını yapmış olan, resmi olmayan satıcıların sunduğu garantilerden yararlanabilirsiniz. Bu nedenle, Xiaomi sizi ürünü satın aldığınız satıcıyla iletişim kurmaya davet ediyor.

Malın ayıplı olduğunun anlaşılması durumunda tüketici, 6502 sayılı Tüketicinin Korunması Hakkında Kanununun 11 inci maddesinde yer alan;

a- Sözleşmeden dönme,

b- Satış bedelinden indirim isteme,

c- Ücretsiz onarılmasını isteme,

ç- Satılanın ayıpsız bir misli ile değiştirilmesini isteme, haklarından birini kullanabilir.

Tüketicinin bu haklardan ücretsiz onarım hakkını seçmesi durumunda satıcı; işçilik masrafı, değiştirilen parça bedeli ya da başka herhangi bir ad altında hiçbir ücret talep etmeksizin malın onarımını yapmak veya yaptırmakla yükümlüdür. Tüketici ücretsiz onarım hakkını üretici veya ithalatçıya karşı da kullanabilir. Satıcı, üretici ve ithalatçı tüketicinin bu hakkını kullanmasından müteselsilen sorumludur.

Tüketicinin, ücretsiz onarım hakkını kullanması halinde malın;

- Garanti süresi içinde tekrar arızalanması,

- Tamiri için gereken azami sürenin aşılması,



xiaomi

- Tamirinin mümkün olmadığı, yetkili servis istasyonu, satıcı, üretici veya ithalatçı tarafından bir raporla belirlenmesi durumlarında; tüketici malın bedel iadesini, ayıp oranında bedel indirimini veya imkân varsa malın ayıpsız misli ile değiştirilmesini satıcıdan talep edebilir. Satıcı, tüketicinin talebini reddedemez. Bu talebin yerine getirilmesi durumunda satıcı, üretici ve ithalatçı müteselsilen sorumludur. Tüketici, garantiden doğan haklarının kullanılması ile ilgili olarak çıkabilecek uyuşmazlıklarda yerleşim yerinin bulunduğu veya tüketici işleminin yapıldığı yerdeki Tüketici Hakem Heyetine veya Tüketici Mahkemesine başvurabilir.

Ürünün Ticaret Bakanlığı'nca tespit ve ilan edilen kullanım ömrü 3 yıldır.



xiaomi

Teknik Servis Listesi

Yetkili servis noktaları için www.doramobile.com adresini ziyaret ediniz. Saat 09:00 ve 18.00 saatleri arasında) Doğrudan bu numarayı çevirerek, ürününüzü bizlere gönderebilir veya size en yakın Yetkili Servis telefonunu alabilir veya arzu ettiğiniz hizmeti talep edebilirsiniz. Güncel Yetkili Servislerimiz için lütfen Çağrı Merkezi Numaramızı arayınız.

Servis Bilgi Sistemi

<https://www.servis.gov.tr/> Adresine yetkili servis listelerine ulaşabilirsiniz.



xiaomi

GARANTİ BELGESİ

Üretici Firmanın:

Üretici: Xiaomi Communications
Co., Ltd.

İmalatçı: Tiinlab Corporation

(bir Mi Ekosistemi şirketi)

Adres: No. 3333, Liuxian Avenue,
Tower A, 35th Floor, Tanglang City,
Nanshan District, Şenzen, Çin

İthalatçı Firmanın:

Ünvanı: Dora İletişim ve Ticaret A.Ş.

Adresi: Küçükbakkalköy Mh. Atilla
İlhan Cd. No:22 34750 Ataşehir
İstanbul

Telefonu: (0 216) 469 55 55

e-posta: dora@doramobile.com

Yetkilinin İmzası:

Firmanın Kaşesi:

DORA İletişim ve Ticaret A.Ş.
Küçükbakkalköy Mh., Atilla İlhan Cd.
No:22 34750 Ataşehir / İSTANBUL
Büyükdere Şişli V.D. :310 045 0468
Ticaret Sicil No: 527285

Satıcı Firmanın:

Ünvanı:

Adresi:

Telefonu:

Faks:

e-posta:

Fatura Tarih ve Sayısı:

Teslim Tarihi ve Yeri:

Yetkilinin İmzası:

Firmanın Kaşesi:



xiaomi

Malın

Cinsi: Xiaomi Portable Electric Air Compressor 2
Xiaomi Taşınabilir Elektrikli Hava Kompresörü 2
Markası: Xiaomi
Modeli: MJCQB06QW

Garanti Süresi: 2 yıl
Azami Tamir Süresi: 20 iş günü
Bandrol ve Seri No:

GARANTİ ŞARTLARI

- 1) Garanti süresi, malın teslim tarihinden itibaren başlar ve 2 yıldır. (Bu süre 2 yıldan az olamaz)
- 2) Malın bütün parçaları dahil olmak üzere tamamı garanti kapsamındadır.
- 3) Malın ayıplı olduğunun anlaşılması durumunda tüketici, 6502 sayılı Tüketicinin Korunması Hakkında Kanunun 11'inci maddesinde yer alan;
 - a- Sözleşmeden dönme,
 - b- Satış bedelinden indirim isteme,
 - c- Ücretsiz onarılmasını isteme,
 - ç- Satılanın ayıpsız bir misli ile değiştirilmesini isteme,haklarından birini kullanabilir.



xiaomi

4) Tüketicinin bu haklardan ücretsiz onarım hakkını seçmesi durumunda satıcı; işçilik masrafı, değiştirilen parça bedeli ya da başka herhangi bir ad altında hiçbir ücret talep etmeksizin malın onarımını yapmak veya yaptırmakla yükümlüdür. Tüketici ücretsiz onarım hakkını üretici veya ithalatçıya karşı da kullanabilir. Satıcı, üretici ve ithalatçı tüketicinin bu hakkını kullanmasından müteselsilen sorumludur.

5) Tüketicinin, ücretsiz onarım hakkını kullanması halinde malın;

- Garanti süresi içinde tekrar arızalanması,
- Tamiri için gereken azami sürenin aşılması,
- Tamirinin mümkün olmadığının, yetkili servis istasyonu, satıcı, üretici veya ithalatçı tarafından bir raporla belirlenmesi durumlarında;

tüketici malın bedel iadesini, ayıp oranında bedel indirimini veya imkân varsa malın ayıpsız misli ile değiştirilmesini satıcıdan talep edebilir. Satıcı, tüketicinin talebini reddedemez. Bu talebin yerine getirilmemesi durumunda satıcı, üretici ve ithalatçı müteselsilen sorumludur.

6) Malın tamir süresi 20 iş gününü geçemez. Bu süre, garanti süresi içerisinde mala ilişkin arızanın yetkili servis istasyonuna veya satıcıya bildirim tarihi, garanti süresi dışında ise malın yetkili servis istasyonuna



xiaomi

teslim tarihinden itibaren başlar. Malın arızasının 10 iş günü içerisinde giderilememesi halinde, üretici veya ithalatçı; malın tamiri tamamlanıncaya kadar, benzer özelliklere sahip başka bir malı tüketicinin kullanımına tahsis etmek zorundadır. Malın garanti süresi içerisinde arızalanması durumunda, tamirde geçen süre garanti süresine eklenir.

7) Malın kullanma kılavuzunda yer alan hususlara aykırı kullanılmasından kaynaklanan arızalar garanti kapsamı dışındadır.

8) Tüketici, garantiden doğan haklarının kullanılması ile ilgili olarak çıkabilecek uyuşmazlıklarda yerleşim yerinin bulunduğu veya tüketici işleminin yapıldığı yerdeki Tüketici Hakem Heyetine veya Tüketici Mahkemesine başvurabilir.

9) Satıcı tarafından bu Garanti Belgesinin verilmemesi durumunda, tüketici Ticaret Bakanlığı Tüketicinin Korunması ve Piyasa Gözetimi Genel Müdürlüğüne başvurabilir.



xiaomi