



xiaomi

Kullanım Kılavuzu

Xiaomi Router AX1500

Xiaomi Sinyal Aktarıcı
RD12



xiaomi

Bu cihaz Türkiye altyapısına uygundur.

2 ©2022 Xiaomi Communications Co. Ltd. Tüm hakları saklıdır. Xiaomi Router AX1500- RD12



xiaomi

İçindekiler

Başlarken

- 5 Teknik Özellikler
- 6 Nasıl Kullanılır
- 8 Ağ Yapılandırma
- 9 Uygulamaya Bağlanma
- 10 Örgü Ağı Oluşturma
- 14 Gösterge Durum Aşamaları
- 16 Weee İmha ve Geri Dönüşüm Bilgileri
- 17 DOC Türkçe
- 18 DOC İngilizce
- 20 Kullanılması Planlanan Ülkeler
- 21 AB Uygunluk Beyanı
- 22 Geri Dönüşüm
- 23 Garanti Bildirimi
- 25 Temizlik, Bakım Kullanım Hataları
- 27 Tüketici Hakları



xiaomi

İçindekiler

30 Teknik Servis Listesi

31 Garanti Belgesi

35 Notlar

Teknik özellikler

Ürün: Xiaomi Yönlendirici AX1500

Model: RD12

Giriş: 12V. 1A

**Bağlantı Noktaları: 4 adet 10/100/1000 Mbps WAN/LAN
otomatik uyarlanan bağlantı noktası**

**Kablosuz Teknoloji: 2.4 GHz Wi-Fi (300 Mbps)
5 GHz Wi-Fi (1201 Mbps)**

Çalışma Sıcaklığı: 0°C ila 40°C



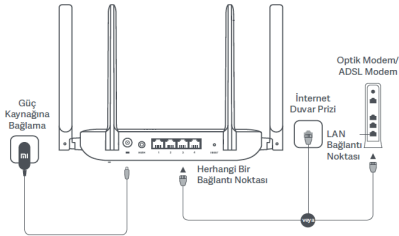
xiaomi

Nasıl kullanılır

Ürünü kullanmadan önce bu kılavuzu dikkatlice okuyun ve ileride başvurmak üzere saklayın.

Ağ Kablolarını Bağlama

Yönlendiriciyi açın ve herhangi bir bağlantı noktasını yönlendiricinin arkasında yer alan geniş bant modem LAN bağlantı noktasına bağlamak için ağ kablosunu kullanın.



Geniş bant modem, geniş bant operatörü tarafından sağlanır. Bunlardan hiçbiri mevcut değilse ağ kablosunu yönlendiriciye ve internet duvar prizine takabilir veya dahili ağ kablosunu doğrudan yönlendiricinin herhangi bir bağlantı noktasına takabilirsiniz.



xiaomi

Ağı Yapılandırma

Yönlendiricinin sistem göstergesi mavi renkte yandığında telefonunuzu veya bilgisayarınızı kullanarak başlangıçtaki Wi-Fi ağına bağlanın.



Mi Home/Xiaomi Home Uygulamasına Bağlanma

Bu ürün Mi Home/Xiaomi Home uygulaması ile çalışır. Cihazınızı Mi Home/Xiaomi Home uygulamasıyla denetleyin.

QR Kodunu tarayarak uygulamayı indirin ve yükleyin.

Uygulama zaten yüklüyse bağlantı kurulum sayfasına yönlendirilirsiniz. Dilerseniz uygulamayı indirip yüklemek için uygulama



mağazasında “Mi Home/Xiaomi Home” ifadesini arayın. Mi Home/Xiaomi Home uygulamasını açın, sağ üstteki “+” simgesine dokununuz ve cihazınızı eklemeye yönelik istemleri izleyin.



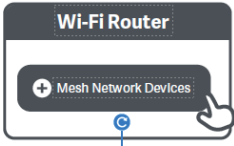
xiaomi

Xiaomi Örgü Ağı Oluşturma

Büyük evlerde mümkün olduğunca fazla ağ kapsama alanı elde etmek için ağ oluşturmak üzere Xiaomi Örgü Ağı işlevini destekleyen yönlendiriciler satın alabilirsiniz. Ağı yapılandırmak için aşağıdaki adımları takip edin. Xiaomi Örgü Ağı işlevini destekleyen yönlendiricilerin modellerini ve sürümlerini kontrol etmek için www.mi.com/global adresini ziyaret edin.

1. Yöntem (Önerilir)

Mi Home/Xiaomi Home uygulamasını açın ve ana yönlendiricinin “Örgü ağı cihazları” sayfasına gidin. “Ekle”yi tıklayın ve kablosuz ağ oluşturma işlemini tamamlamak için yönergeleri takip edin.



Kullanım kılavuzundaki ürün, aksesuar ve kullanıcı arayüzü çizimleri yalnızca referans amaçlı olarak sağlanmıştır. Ürün iyileştirmeleri nedeniyle asıl ürün ve işlevler farklılık gösterebilir.



xiaomi

2. Yöntem

1.Uydu yönlendiricisini fabrika ayarlarına sıfırlayın ve açın. Karşılıklı paraziti önlemek için iki yönlendiriciyi birbirine yakın ancak aralarında bir metreden fazla mesafe olacak şekilde yerleştirin. Bu sayede ağ başarılı bir şekilde yapılandırılabilir.

2.Uydu yönlendiricisinin sistem göstergesi mavi yandığında ana yönlendirici, uydu yönlendiricisini otomatik olarak bulur ve ana yönlendiricinin internet göstergesi yavaşça (saniyede bir kez) yanıp söner.

3.Ana yönlendiricinin üstündeki Örgü Ağı düğmesine bastığınızda internet göstergesi hızlıca (saniyede iki kez) yanıp söner. Örgü ağı oluşturma işleminin başladığını belirtir.

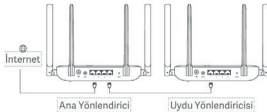
4.Uydu yönlendiricisinin internet göstergesi mavi yandığında ağ oluşturma işlemi başarıyla tamamlanmış olur. Ardından uydu yönlendiricisini, ağ kapsama alanına ihtiyaç duyulan odaya yerleştirin.

3. Yöntem

1.Uydu yönlendiricisini fabrika ayarlarına sıfırlayın ve açın. Uydu yönlendiricisinin sistem göstergesinin mavi veya beyaz renkte (gösterge rengi modele göre değişiklik gösterir) ve İnternet göstergesinin turuncu yanmasını bekleyin.

2.Ağ kablosunu uydu yönlendiricisinin herhangi bir bağlantı noktasına (veya WAN bağlantı noktasına) ve ana yönlendiricinin herhangi bir bağlantı noktasına (veya LAN bağlantı noktasına) bağlayın. Ardından, ana yönlendiricinin internet göstergesi hızlıca (saniyede iki kez) yanıp sönerek Örgü ağı oluşturma işleminin başladığını belirtir.

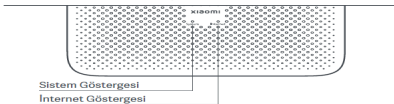
3.Uydu yönlendiricisinin internet göstergesi mavi yandığında, kabloyla Örgü ağı oluşturma işlemi başarıyla tamamlanmış olur.





xiaomi

Gösterge Durum Açıklamaları



İnternet Göstergesi

Kapalı	Herhangi bir bağlantı noktasına bağlı bir ağ kablosu yok.
Turuncu	Açık: Ağ kablosu bağlantı noktalarından birine bağlandı ancak üst düzey ağda hata oluştu. Açık: Ağ kablosu bağlantı noktalarından birine bağlı, üst düzey ağ normal çalışıyor.
Mavi	Yavaşça yanıp sönüyor (saniyede bir kez): Mevcut Örgü ağı uydü yönlendiricileri keşfedildi. Hızlı yanıp sönüyor (saniyede iki kez): Örgü ağı oluşturma ve eşleştirme devam ediyor.

Sistem Göstergesi

Kapalı	Güç kaynağına bağlı değil
Turuncu	Yanıp sönüyor: Sistem güncellemesi yapılıyor. Açık (yaklaşık bir dakika sonra mavi renkte yanıyor): Sistem başlatma aşamasında. Açık (iki dakikadan uzun süredir mavi renkte yanmıyor): Sistemde bir hata var.
Mavi	Açık: Normal çalışıyor

SSS

1. Ağı yapılandırdıktan sonra neden internete erisemiyorum?

1. Adım: Telefonunuzu kullanarak yönlendirici tarafından yapılandırılan Wi-Fi ağını arayın. Wi-Fi ağını bulamazsanız yönlendiricinin açık olduğundan ve çalışmaya başladığından emin olun.
2. Adım: Telefonu yönlendiricinin Wi-Fi ağına bağlayın ve router.miwifi.com adresine gidin. Ardından ağ tanılarına uygun olarak sorunu gidermeyi deneyin.

2. Yönlendiricinin yönetim parolasını unutursam ne yapmam gerekir?

Yönetim parolası hiç değiştirilmediyse Wi-Fi parolası ile aynıdır. Lütfen bu parolayı kullanarak giriş yapmayı deneyin. Sorun hâlâ devam ediyorsa yönlendiricinin, fabrika ayarlarına geri yüklenmesi ve ağı yeniden yapılandırılması önerilir.

3. Yönlendiriciyi fabrika ayarlarına nasıl sıfırlarım?

Yönlendiricinin açık olduğundan ve çalışmaya başladığından emin olun. Yönlendiricinin arkasındaki Sıfırlama düğmesini bes saniyeden uzun süreyle basılı tutun ve sistem göstergesi turuncu renkte yandığında düğmeyi serbest bırakın. Yönlendirici başarıyla yeniden başlatıldığında sıfırlama işlemi tamamlanır.



xiaomi

WEEE İmha ve Geri Dönüşüm Bilgileri

Bu sembolü taşıyan tüm ürünler, elektrikli ve elektronik ekipman atıklarıdır ve bunların sınıflandırılmamış evsel atıklarla birlikte atılmaması gerekir. Bunun yerine ekipman atıklarınızı, elektrikli ve elektronik ekipman atıklarının geri dönüşümü için devlet veya yerel makamlar tarafından belirlenmiş bir toplama noktasına teslim ederek insan sağlığını ve çevreyi korumanız gerekir. Doğru imha ve geri dönüşüm, çevre ve insan sağlığı üzerindeki olası olumsuz sonuçları önlemeye yardımcı olur. Söz konusu toplama noktaları ve bu tür toplama noktalarının koşul ve şartları ile ilgili daha fazla bilgi için lütfen kurulumcuya veya yerel makamlara başvurun.



EU UYGUNLUK BEYANI

1. Satış Ürünü

Ürün	Xiaomi Router AX1900
Model	8013
SKU No.	CV844-2-0
Çin Numarası:	5470003333333 (the nine X's represent the natural number 5470003333333)
Yüklenmiş Sürüm	1.0.0

2. Akıllı cihazlar ve bileşenler

Arayıcılar	Açıklama
AC adaptör ID:	AD-012120100010-0 (EU)
Kağıt:	AD-012120100010-0 (UK)
Kağıt:	10-NA-07000401

*Yükli cihazlarla birlikte belirlenmiş akıllı cihazlar ve bileşenler sadece bir zaman için geçerlidir.

3. Üretici

Ad	Beijing Xiaomi Electronics Co., Ltd.
Adres	#602, 6th Floor, Building 5, No. 10 10th Kechuang Street, Beijing Science and Technology Development Area, Beijing, China, 100176
Ülke	China

4. Mevcut ve standartlar

Xiaomi Communications Co., Ltd. olarak tamamen kendi sorumluluğumuzda olmak üzere yukarıda belirtilen ürünün ilgili EME uyumluluk maddelerine uygun olduğunu beyan ederiz.


- CE Direktif (2014/53/EU)
- G.P Direktif (2004/108/EC)
- RALF Direktif (2011/65/EU) ve ekli (AT) 2015/863

Aşağıdaki uyumluluk standartları herhangi diğer ilgili standartlar geçerlidir:

Implemented Standard	Test Report No.	Test lab
EN 55032:2015+A11:2020 EN IEC 61000-3-2:2019+A1:2021 EN 61000-3-3:2019+A2:2021 EN 55035:2017+A11:2020 ETSI EN 301 490-1 V2.2.2 (2019-11) ETSI EN 301 490-17 V3.2.4 (2020-06) ETSI EN 301 490-3 V2.1.1 (2019-03)	RTL-EMC-R-23112025	RTL, Inc

ETSI EN 300 328 V2.2.2 (2019-07) ETSI EN 301 408 V2.1.1 (2017-06) ETSI EN 300 440 V2.1.1 (2019-07) EN 60959:2017 EN IEC 62011:2020 EN 62322:2017	ETSI ETSI P-1:2010:0208 ETSI ETSI P-2:2010:0208 ETSI ETSI P-4:2010:0208 ETSI ETSI P-8:2010:0208	RTL, Inc
EN IEC 62368-1:2020+A11:2020	ETSI ETSI LVD-1:2012:0208	RTL, Inc
EN IEC 61000-6:2018	AD3200471(3)	Taiwan Testing and Certification Laboratory (Taipei)
(IEC) 1275:2008:2008-12-17	ETSI ETSI P-1:2010:0208	RTL, Inc

5. Ürünle Resim Görseli



6. Fikri Haklar

Özge kimliği tarif edene işletmeler	Beijing Xiaomi Electronics Co., Ltd.
Yer	Beijing
Tarih	2024/01/04
Ad	Xiaomi
Yüklenmiş	Certification Manager

İmza: 





EU DECLARATION OF CONFORMITY

1. Radio Equipment

Product	Xiaomi Router AX1500
Model	RC2
SKU No.	02984125L
Serial Number	14T981233333333 (the nine 'X's represent the natural number string from 000000001)
Software Version	1.0.0

2. Accessories and Components

Accessories	Description
AC adapter	AD-E121201302U-6 (EU)
	AD-E121201303U-6 (UK)
Cable	10.MA.07045H11

*In different markets, not all accessories and components listed in this document are always included

3. Manufacturer

Name	Beijing Xiaomi Electronics Co., Ltd.
Address	#802, 8th Floor, Building 5, No. 18 12th Kaifang Street, Beijing Economic-Technological Development Area, Beijing, China, 100176
Country	China

4. Legislation and standards

We, Xiaomi Communications Co., Ltd., declare under our sole responsibility that the product described above is in conformity with the relevant Union harmonization legislations:


- RE Directive (2014/53/EU)
- Eco design Requirements for energy-related products (2009/125/CE)
- RoHS Directive (2011/65/EU) and its amendment (EU) 2015/863

The following harmonized standards and/or other relevant standards have been applied:

Regulated Standard	Test Report No.	Test lab
EN 55032:2015+A1:2020		BTL Inc
EN IEC 61000-6-2:2019+A1:2021		
EN 61000-3-3:2013+A2:2021		
EN 60958:2017+A1:2020	BTL#MCR-1-2312C028	
ETSI EN 301 490-1 V2.2.3 (2016-11)		
ETSI EN 301 490-17 V3.2.4 (2020-08)		
ETSI EN 301 490-3 V2.1.1 (2019-05)		

ETSI EN 300 328 V2.2.2 (2019-07)	BTL-ETSP-1-2312C025	BTL Inc
ETSI EN 301 890 V2.1.1 (2017-09)	BTL-ETSP-2-2312C025	
ETSI EN 300 440 V2.2.1 (2018-07)	BTL-ETSP-3-2312C025	
EN 50365:2017 EN IEC 62311:2020	BTL-ETSP-4-2312C025	
EN 62332:2017	BTL-ETSP-5-2312C025	
EN IEC 62368-1:2020+A11:2020	BTL-LVD-1-G2312C025	BTL Inc
EN IEC 61000-218	A20205671(3)	Yubiao Testing and Certification Laboratory(Shenzhen) Limited
IEC11275:2006:2006-12-17	BTL-ERP-1-G2312C025	BTL Inc

5. Color Image of product



6. Additional Information

Signed for and on behalf of	Beijing Xiaomi Electronics Co., Ltd.
Place	Beijing
Date	2024/5/24
Name	Li Jiaoping
Function	Declaration Manager

Signature: 





xiaomi

Üretici: Xiaomi Communications Co., Ltd.

Adres: Room 802, 8 Floor, Building 5, No.15, Kechuang Ten Street, Be ing Economic and Technological Development Zone, Be ing, China

Daha fazla bilgi için lütfen www.mi.com adresini ziyaret edin.

İthalatçı Firmanın:

Ünvanı: Dora İletişim ve Ticaret A.Ş.

Adresi: Küçükbakkalköy Mh. Atilla İlhan Cd. No:22 34750 Ataşehir İstanbul

Telefonu: (0 216) 469 55 55

Yetkilinin İmzası:

Firmanın Kaşesi:



xiaomi

Kullanılması Planlanan Ülkeler

Kullanılması planlanan ülkeler:				AT	BE
CY	CZ	DK	EE	FI	FR
DE	GR	HU	IE	IT	LV
LT	LU	MT	NL	PL	PT
SK	SI	ES	SE	GB	IS
LI	NO	CH	BG	RO	TR

AB Uygunluk Beyanı



İşbu belge ile Xiaomi Communications Co., Ltd., radyo ekipmanı tipi M2239B1 ürününün 2014/53/EU sayılı Direktife uygun olduğunu beyan etmektedir. AB uygunluk beyanının tam metnine şu adresten ulaşılabilir: <http://www.mi.com/global/service/support/declaration.html>



xiaomi

Geri Dönüşüm



AEEE Yönetmeliği uygundur. Bu sembolü taşıyan tüm ürünler, ayrılmamış evsel atıkla karıştırılmaması gereken atık elektrikli ve elektronik ekipmandır (2012/09/EU direktifinde olduğu gibi WEEE). Bunun yerine, atık

ekipmanınızı atık elektrikli ve elektronik ekipmanların geri dönüşümü için hükümet veya yerel yetkililer tarafından belirlenmiş toplama noktasına vererek insan sağlığını ve çevreyi korumalısınız. Ürünlerin doğru şekilde imhası ve geri dönüşümü, çevreye ve insan sağlığına yönelik olası olumsuz sonuçların önlenmesine yardımcı olacaktır. Lütfen söz konusu toplama noktalarının konumu ve de hüküm ve koşulları hakkında daha fazla bilgi için kurucu veya yerel yetkililerle irtibata geçin.

Garanti Bildirimi

Bir Xiaomi tüketicisi olarak, belirli koşullar altında ek garantilerden yararlanırsınız. Xiaomi, ulusal tüketici yasanız tarafından sağlanan yasal garantilerin yerine değil, bunlara ek olan özel tüketici garantisi avantajları sunar. Yasal garantilerle ilgili süre ve koşullar, ilgili yerel yasalar tarafından sağlanmaktadır. Tüketici garantisi avantajları hakkında daha fazla bilgi için lütfen Xiaomi'nin <http://www.mi.com/global/service/warranty/> adresindeki resmi web sitesine bakın. Yasalarca yasaklanan veya Xiaomi tarafından farklı şekilde taahhüt edilen durumlar haricinde satış sonrası hizmetler ilk satın alım ülkesi veya bölgesi ile sınırlı olacaktır. Tüketici garantisi kapsamında, yasaların izin verdiği azami ölçüde Xiaomi, kendi takdirine bağlı olarak ürününüzü onaracak, kötüye kullanım veya kullanıcının ihmali ya da hatasından kaynaklanan hasarlar garanti kapsamında değildir. Satış sonrası hizmet için iletişim kurulacak kişi, Xiaomi'nin yetkiili servis ağındaki herhangi bir kişi, Xiaomi'nin yetkili distribütörleri veya ürünleri size satan nihai



xiaomi

tedarikçi olabilir. Şüpheye düşmeniz halinde lütfen Xiaomi'nin belirleyeceği ilgili kişiyle iletişime geçin. Mevcut garantiler Hong Kong ve Tayvan'da geçerli değildir. Xiaomi tarafından usulüne uygun şekilde ithal edilemeyen ve/veya Xiaomi'den veya Xiaomi'nin resmi satıcısından usulüne uygun şekilde alınmayan ürünler mevcut garantilerin kapsamında değildir. Yürürlükteki yasalar uyarınca, ürünü sata resmi olmayan bayinin garantilerinden yararlanabilirsiniz. Bu nedenle Xiaomi, ürünü satın aldığınız bayi ile iletişime geçmenizi önermektedir.

Sorumluluk reddi: bu kullanım kılavuzundaki ürün, aksesuarlar, kullanıcı arabirimleri ve diğer öğelerin resimleri yalnızca referans amaçlı şematik diyagramlardır ve gerçek üründen biraz farklı olabilir. Bu kılavuz Xiaomi veya Xiaomi'nin ekosistemindeki bir kuruluş tarafından yayınlanmaktadır. Bu kılavuzda veya ilgili programlarda ve/veya ekipmanlarda yer alan yazım hataları ve yanlış bilgiler önceden haber vermeksizin değiştirilebilir. Bu tür değişiklikler kılavuzun en son sürümünde belirtilecektir.



xiaomi

Temizlik, Bakım ve Kullanım Hataları

Cihazınızı, pilinizi, şarj cihazınızı ve aksesuarlarınızı dikkatli kullanın. Aşağıdaki öneriler cihazınızı çalışır durumda tutmanıza yardımcı olur.

- Cihazı kuru tutun. Yağmur damlaları, nem ve her türlü sıvı ya da su buharı, elektronik devrelere zarar verebilecek mineraller içerebilir.
 - Cihazı tozlu veya kirli yerlerde kullanmayın ve saklamayın.
 - Cihazı sıcaklığın yüksek olduğu ortamlarda saklamayın. Yüksek sıcaklıklar cihaza veya pile zarar verebilir.
 - Cihazı soğuk yerlerde saklamayın. Cihaz tekrar normal sıcaklığına döndüğünde, cihazın içinde nem oluşarak cihaza zarar verebilir.
 - Cihazı kullanım kılavuzunda belirtilenden farklı bir yöntemle açmayın. Yetkisiz modifikasyonlar cihaza zarar verebilir ve telsiz cihazlara ilişkin düzenlemeleri ihlal edebilir. Cihazı ya da pili düşürmeyin, çarpmayın ya da sallamayın. Sert kullanım cihaza zarar verebilir.
 - Bu cihazın yüzeyini temizlemek için yalnızca yumuşak, temiz ve kuru bir bez kullanın.
 - Cihazı boyamayın. Boya düzgün çalışmayı engelleyebilir.
 - Cihazı mıknatıslardan veya manyetik alanlardan uzak tutun.
- Önemli verilerinizin emniyette olması için, bu verileri cihazınız, hafıza kartınız veya bilgisayarınız gibi en az iki farklı yerde saklayın ya da uygun bir yere yazın.



xiaomi

Uzun süren bir işlem sırasında cihaz ısınabilir. Çoğu zaman bu normaldir. Fazla ısınmayı önlemek amacıyla cihaz otomatik olarak yavaş çalışabilir, uygulamaları kapatabilir, şarj etmeyi kapatabilir ve gerekirse kendi kendini kapatabilir. Cihaz gerektiği gibi çalışmıyorsa cihazı en yakın yetkili servise götürün.

Tüketicinin Yapabileceği Bakım ve Onarım

Cihaz ile ilgili tüketicinin yapabileceği periyodik bir bakım veya onarım bulunmamaktadır. Bakım ve onarım ihtiyacınız olması durumunda Yetkili Servis listesinde bulunan noktalardan destek alabilirsiniz.

Taşıma ve Nakliye Sırasında Dikkat Edilecek Hususlar

- Cihazınızı taşımadan önce tüm bağlantılarının sonlandırıldığından ve bağlı kablolarının çıkartıldığından emin olmanız gerekmektedir.
- Paketlerken, orijinal kutusunu ve paketleme malzemelerini kullanın.
- Cihazı kullanırken ve daha sonra bir yer değişikliği esnasında sarsmamaya, darbe, ısı, rutubet ve tozdan zarar görmemesine özen gösteriniz.



xiaomi

Tüketici Hakları

Bir Xiaomi tüketicisi olarak, belirli koşullar altında ek garantilerden faydalanırsınız. Xiaomi, ulusal tüketici yasalarınız tarafından sağlanan yasal garantilerin yerine değil, bunlara ek olarak sağlanan özel tüketici garantisi avantajları sunar. Yasal garantilerle ilgili süre ve koşullar ilgili yerel yasalar tarafından sağlanır. Tüketici garantisiyle sunulan avantajlar hakkında daha fazla bilgi edinmek için lütfen Xiaomi resmi Web sitesine başvurun:

<https://www.mi.com/en/service/warranty/>. Yasalarla engellendiği veya Xiaomi'nin farklı vaatlerde bulunduğu durumlar haricinde, satış sonrası hizmetler ilk satın alımın yapıldığı ülke veya bölge sınırlı olacaktır. Tüketici garantisi kapsamında ve yasaların izin verdiği ölçüde Xiaomi, kendi takdirine bağlı olarak ürününüzü onarır, değiştirir veya iade eder. Normal aşınma ve yıpranma, mücbir sebepler, kullanıcı ihmali veya kusurundan kaynaklanan kötüye kullanım veya zararlar garanti kapsamında yer almaz. Satış sonrası hizmet için irtibat kişisi, Xiaomi yetkili servis ağında çalışan herhangi bir kişi, Xiaomi yetkili dağıtıcıları veya ürünleri satın aldığınız nihai satıcı olabilir. Emin değilseniz lütfen Xiaomi'nin Belirleyebileceği ilgili kişiyle iletişime geçin. Mevcut garantiler Hong Kong ve Tayvan'da geçerli değildir.

Usulünce ithal edilmemiş ve/veya Xiaomi tarafından usulüne uygun üretilmemiş ve/veya Xiaomi veya Xiaomi'nin resmi satıcısından



xiaomi

usulüne uygun olarak alınmamış ürünler, bu garantiler kapsamında değildir. Yürürlükteki yasalara göre, ürünün satışını yapmış olan, resmi olmayan satıcıların sunduğu garantilerden yararlanabilirsiniz. Bu nedenle, Xiaomi sizi ürünü satın aldığınız satıcıyla iletişim kurmaya davet ediyor.

Malın ayıplı olduğunun anlaşılması durumunda tüketici, 6502 sayılı Tüketicinin Korunması Hakkında Kanununun 11 inci maddesinde yer alan;

- a- Sözleşmeden dönme,
- b- Satış bedelinden indirim isteme,
- c- Ücretsiz onarılmasını isteme,
- ç- Satılanın ayıpsız bir misli ile değiştirilmesini isteme, haklarından birini kullanabilir.

Tüketicinin bu haklardan ücretsiz onarım hakkını seçmesi durumunda satıcı; işçilik masrafı, değiştirilen parça bedeli ya da başka herhangi bir ad altında hiçbir ücret talep etmeksizin malın onarımını yapmak veya yaptırmakla yükümlüdür. Tüketici ücretsiz onarım hakkını üretici veya ithalatçıya karşı da kullanabilir. Satıcı, üretici ve ithalatçı tüketicinin bu hakkını kullanmasından müteselsilen sorumludur.

Tüketicinin, ücretsiz onarım hakkını kullanması halinde malın;

- Garanti süresi içinde tekrar arızalanması,
- Tamiri için gereken azami sürenin aşılması,



xiaomi

- Tamirinin mümkün olmadığı, yetkili servis istasyonu, satıcı, üretici veya ithalatçı tarafından bir raporla belirlenmesi durumlarında; tüketici malın bedel iadesini, ayıp oranında bedel indirimini veya imkân varsa malın ayıpsız misli ile değiştirilmesini satıcıdan talep edebilir. Satıcı, tüketicinin talebini reddedemez. Bu talebin yerine getirilmesi durumunda satıcı, üretici ve ithalatçı müteselsilen sorumludur. Tüketici, garantiden doğan haklarının kullanılması ile ilgili olarak çıkabilecek uyuşmazlıklarda yerleşim yerinin bulunduğu veya tüketici işleminin yapıldığı yerdeki Tüketici Hakem Heyetine veya Tüketici Mahkemesine başvurabilir.

Ürünün Ticaret Bakanlığı'nca tespit ve ilan edilen kullanım ömrü 3 yıldır.



xiaomi

Teknik Servis Listesi

Yetkili servis noktaları için www.doramobile.com adresini ziyaret ediniz. Saat 09:00 ve 18.00 saatleri arasında) Doğrudan bu numarayı çevirerek, ürününüzü bizlere gönderebilir veya size en yakın Yetkili Servis telefonunu alabilir veya arzu ettiğiniz hizmeti talep edebilirsiniz. Güncel Yetkili Servislerimiz için lütfen Çağrı Merkezi Numaramızı arayınız.

Servis Bilgi Sistemi

<https://www.servis.gov.tr/> Adresine yetkili servis listelerine ulaşabilirsiniz.



xiaomi

GARANTİ BELGESİ

Üretici Firmanın:

Üretici: Xiaomi Communications
Co., Ltd.

İmalatçı: Tiinlab Corporation

(bir Mi Ekosistemi şirketi)

Adres: No. 3333, Liuxian Avenue,
Tower A, 35th Floor, Tanglang City,
Nanshan District, Şenzen, Çin

İthalatçı Firmanın:

Ünvanı: Dora İletişim ve Ticaret A.Ş.

Adresi: Küçükbakkalköy Mh. Atilla
İlhan Cd. No:22 34750 Ataşehir
İstanbul

Telefonu: (0 216) 469 55 55

e-posta: dora@doramobile.com

Yetkilinin İmzası: DORA İletişim ve Ticaret A.Ş.
Küçükbakkalköy Mh., Atilla İlhan Cd.
No:22 34750 Ataşehir / İSTANBUL
Büyükdere Şişli V.D. :310 045 0468
Ticaret Sicil No: 527285

Firmanın Kaşesi: DORA İletişim ve Ticaret A.Ş.
Küçükbakkalköy Mh., Atilla İlhan Cd.
No:22 34750 Ataşehir / İSTANBUL
Büyükdere Şişli V.D. :310 045 0468
Ticaret Sicil No: 527285

Satıcı Firmanın:

Ünvanı:

Adresi:

Telefonu:

Faks:

e-posta:

Fatura Tarih ve Sayısı:

Teslim Tarihi ve Yeri:

Yetkilinin İmzası:

Firmanın Kaşesi:



xiaomi

Malın

Cinsi: Xiaomi Router AX1500
Xiaomi Sinyal Aktarıcı
Markası: Xiaomi
Modeli: RD12

Garanti Süresi: 2 yıl
Azami Tamir Süresi: 20 iş günü
Bandrol ve Seri No:

GARANTİ ŞARTLARI

- 1) Garanti süresi, malın teslim tarihinden itibaren başlar ve 2 yıldır.
(Bu süre 2 yıldan az olamaz)
- 2) Malın bütün parçaları dahil olmak üzere tamamı garanti kapsamındadır.
- 3) Malın ayıplı olduğunun anlaşılması durumunda tüketici, 6502 sayılı Tüketicinin Korunması Hakkında Kanunun 11'inci maddesinde yer alan;
 - a- Sözleşmeden dönme,
 - b- Satış bedelinden indirim isteme,
 - c- Ücretsiz onarılmasını isteme,
 - ç- Satılanın ayıpsız bir misli ile değiştirilmesini isteme,haklarından birini kullanabilir.



xiaomi

4) Tüketicinin bu haklardan ücretsiz onarım hakkını seçmesi durumunda satıcı; işçilik masrafı, değiştirilen parça bedeli ya da başka herhangi bir ad altında hiçbir ücret talep etmeksizin malın onarımını yapmak veya yaptırmakla yükümlüdür. Tüketici ücretsiz onarım hakkını üretici veya ithalatçıya karşı da kullanabilir. Satıcı, üretici ve ithalatçı tüketicinin bu hakkını kullanmasından müteselsilen sorumludur.

5) Tüketicinin, ücretsiz onarım hakkını kullanması halinde malın;

- Garanti süresi içinde tekrar arızalanması,
- Tamiri için gereken azami sürenin aşılması,
- Tamirinin mümkün olmadığının, yetkili servis istasyonu, satıcı, üretici veya ithalatçı tarafından bir raporla belirlenmesi durumlarında;

tüketici malın bedel iadesini, ayıp oranında bedel indirimini veya imkân varsa malın ayıpsız misli ile değiştirilmesini satıcıdan talep edebilir. Satıcı, tüketicinin talebini reddedemez. Bu talebin yerine getirilmemesi durumunda satıcı, üretici ve ithalatçı müteselsilen sorumludur.

6) Malın tamir süresi 20 iş gününü geçemez. Bu süre, garanti süresi içerisinde mala ilişkin arızanın yetkili servis istasyonuna veya satıcıya bildirim tarihinde, garanti süresi dışında ise malın yetkili servis istasyonuna



xiaomi

teslim tarihinden itibaren başlar. Malın arızasının 10 iş günü içerisinde giderilememesi halinde, üretici veya ithalatçı; malın tamiri tamamlanıncaya kadar, benzer özelliklere sahip başka bir malı tüketicinin kullanımına tahsis etmek zorundadır. Malın garanti süresi içerisinde arızalanması durumunda, tamirde geçen süre garanti süresine eklenir.

7) Malın kullanma kılavuzunda yer alan hususlara aykırı kullanılmasından kaynaklanan arızalar garanti kapsamı dışındadır.

8) Tüketici, garantiden doğan haklarının kullanılması ile ilgili olarak çıkabilecek uyuşmazlıklarda yerleşim yerinin bulunduğu veya tüketici işleminin yapıldığı yerdeki Tüketici Hakem Heyetine veya Tüketici Mahkemesine başvurabilir.

9) Satıcı tarafından bu Garanti Belgesinin verilmemesi durumunda, tüketici Ticaret Bakanlığı Tüketicinin Korunması ve Piyasa Gözetimi Genel Müdürlüğüne başvurabilir.



xiaomi