



xiaomi

Kullanım Kılavuzu

Xiaomi Router AX3000T

Xiaomi Sinyal Aktarıcı
RD23



xiaomi

Bu cihaz Türkiye altyapısına uygundur.

2 ©2022 Xiaomi Communications Co. Ltd. Tüm hakları saklıdır. Xiaomi Router AX3000T - RD23



xiaomi

İçindekiler

Başlarken

- 5 Teknik Özellikler
- 6 Paket İçeriği
- 7 Ürüne Genel Bakış
- 9 Ağ Yapılandırılması
- 12 Mesh Ağı
- 16 Weee İmha ve Geri Dönüşüm Bilgileri
- 17 DOC Türkçe
- 18 DOC İngilizce
- 20 Kullanılması Planlanan Ülkeler
- 21 AB Uygunluk Beyanı
- 22 Geri Dönüşüm
- 23 Garanti Bildirimi
- 25 Temizlik, Bakım Kullanım Hataları
- 27 Tüketici Hakları
- 30 Teknik Servis Listesi



xiaomi

İçindekiler

31 Garanti Belgesi

35 Notlar

Teknik özellikler

Ürün: Xiaomi Yönlendirici AX3000T

Model: RD23

Giriş: 12V. 1A

Bağlantı Noktaları: 4 adet 10/100/1000 Mbps WAN/LAN bağlantı noktası

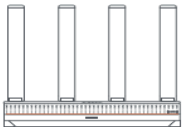
**Kablosuz Teknoloji: 2.4 GHz Wi-Fi (574 Mbps)
2 x 2 MIMO
5 GHz Wi-Fi (2402 Mbps)
2 x 2 MIMO**

Çalışma Sıcaklığı: 0°C ila 40°C



xiaomi

Paket İeriđi



Yönlendirici



Kullanım
Kılavuzu

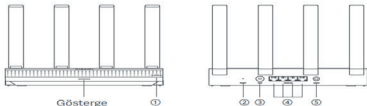


Ađ Kablosu



Güç Adaptörü

Ürüne Genel Bakış



①	NFC	Android telefonlar, bu işlevle birlikte yönlendiricinin Wi-Fi ağına hızlıca bağlanabilir. Bu işlevi kullanmak için Android telefonunuzdaki NFC işlevini etkinleştirin ve telefonunuzun kilidini ve ekranını açık tutun.
②	Sıfırlama düğmesi	Yönlendiriciyi fabrika ayarlarına sıfırlayın.
③	Güç bağlantı noktası	Güç adaptörünü yönlendiriciye bağlayın.
④	1G ağ bağlantı noktası	Otomatik uyarlanan bağlantı noktaları. Her biri için 1 Gbps azami sınırdır ve WAN ya da LAN bağlantı noktası olarak kullanılabilir.
⑤	Mesh	Xiaomi Mesh işlevini destekleyen yönlendiricilerle Mesh ağı için.



xiaomi

Gösterge Durumu	Açıklama
Kapalı	Yönlendirici kapalı ya da güç takılı değil.
Turuncu ışık	Sistem başlatılıyor ya da bir ağ hatası meydana geldi.
Yanıp sönen turuncu ışık	Yönlendirici Mesh ana yönlendiriciye bağlanıyor ya da sistem güncelleniyor.
Uzun aralıklarla yanıp sönen turuncu ışık	Yönlendirici başlatıldı ve sistem yapılandırma için hazır.
Mavi ışık	Yönlendirici normal bir şekilde çalışıyor.
Uzun aralıklarla yanıp sönen mavi ışık	Yapılandırılabilir bir uydu yönlendirici tespit edildi. İki dakika içerisinde ağ yapılandırması çalıştırılmazsa gösterge otomatik olarak maviye dönecektir.
Yanıp sönen mavi ışık	Uydu yönlendirici ana yönlendiriciye bağlanmaya hazır.

Ağ Yapılandırması

Adım 1 Ağ Kablosunu Bağlama

Yönlendiriciyi açın. Ağ kablosunun bir ucunu yönlendiricinin bağlantı noktalarından birine, diğer ucunu ise İnternet duvar prizine veya optik modem/ADSL modemin LAN bağlantı noktasına takın.

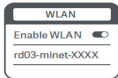
Not: Optik modem ya da ADSL modem, geniş bant operatörü tarafından sağlanır.



Adım 2 Ağı Yapılandırma

1. Telefonunuzu ya da bilgisayarınızı Wi-Fi ağına bağlayın (bağlantısız yetkilendirme). Wi-Fi adını görmek için yönlendiricinin altındaki ad bilgisine bakın.

Daha sonra sayfa, otomatik olarak ağ kurulum sayfasına yönlendirilecektir. Yönlendirilmezse sistemin varsayılan tarayıcısını açın ve miwifi.com adresini ziyaret edin.



Not: Ağ tarayın ve gösterge turuncu renkte nefes alıp vermeye başladıktan sonra Wi-Fi ağına bağlanın.



XIAOMI

2. Geniş ağ operatörünüz tarafından sağlanan hesap ve parola bilgisini girin ve "Next" tuşuna basın (Bu adım, ağ bağlantı yöntemimize göre atlanabilir).

Connect to the Internet

Broadband account

Password

Next

3. Yeni bir Wi-Fi ismi ve parolası ayarlayın. Wi-Fi parolasını yönetim parolası olarak kullanmak için kutucuğu işaretleyebilirsiniz; işaretlemezseniz yönetim parolasını ayarlamak için yeni bir sayfa açılacaktır.


Network Setup Guide

Wi-Fi name

Wi-Fi password

Use the Wi-Fi password as the router's management password.

Enable automatic firmware updates when the router is idle.



Not: Yeni bir Wi-Fi isim ve parolası ayarlandığında Wi-Fi modülü yeniden başlayacaktır. Ardından Wi-Fi kısa bir süreliğine bulunamaz olacaktır, lütfen daha sonra Wi-Fi ağını tekrar arayın.

Mi Home/Xiaomi Home Uygulamasına Baęlanma

Bu ürün Mi Home/Xiaomi Home uygulaması ile alıřır. Cihazınızı Mi Home/Xiaomi Home uygulamasıyla denetleyin. QR Kodunu tarayarak uygulamayı indirin ve yükleyin.

Uygulama zaten yüklüyse bağlantı kurulum sayfasına yönlendirilirsiniz. Dilerseniz uygulamayı indirip yüklemek için uygulama mağazasında “Mi Home/Xiaomi Home” ifadesini arayın. Mi Home/Xiaomi Home uygulamasını açın, saę üstteki “+” simgesine dokununuz ve cihazınızı eklemeye yönelik istemleri izleyin.





xiaomi

Xiaomi Mesh Ağı

Büyük evlerde mümkün olduğunca fazla ağ kapsama alanı elde etmek için, ağ oluşturmak üzere Xiaomi Mesh Ağı işlevini* destekleyen yönlendiriciler satın alabilirsiniz. Mesh ağını yapılandırmak için aşağıdaki adımları takip edin.

*Xiaomi Mesh Ağı işlevini destekleyen yönlendiricilerin ürün modellerini ve sürümlerini kontrol etmek için lütfen www.mi.com adresini ziyaret edin. Aşağıda bahsedilen işlemler, Xiaomi Yönlendirici AX3000T cihazını ana yönlendirici olarak ayarlayacaktır.

1.Yöntem:Mi Home / Xiaomi Home Uygulamasıyla Bağlanma

1. Mi Home/Xiaomi Home uygulamasını açın.
2. Ana yönlendirici bölümündeki "Mesh ağ cihazları" sayfasına gidin.
3. Sayfanın sağ üst kısmında yer alan "+" işaretine tıklayın.
4. Bağlantıyı tamamlamak için talimatları uygulayın.

2. Yöntem: Mesh tuşuyla bağlanma

1. Ana yönlendiricinin ağa bağlı olduğundan emin olun. Uydu yönlendiriciyi ana yönlendiricinin yakınına yerleştirin ve cihazı açın.

Not: Uydu yönlendiriciyi ana yönlendiriciden en az bir metre uzakta tutun; aksi halde birbirleriyle çakışacaklar ve ağ yapılandırmasını etkileyecektir.

2. Uydu yönlendiriciyi başlattıktan sonra ana yönlendirici otomatik olarak cihazı bulacak ve ana yönlendiricinin göstergesi mavi renkte uzun aralıklarla yanıp sönecektir.

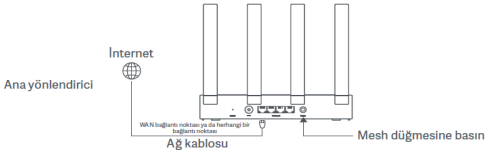
Not: Uydu yönlendirici halihazırda yapılandırılmışsa ilk olarak sıfırlama düğmesine 5 saniye boyunca basılı tutarak fabrika ayarlarına sıfırlayın.

3. Ana yönlendiricideki mesh tuşuna basın, gösterge mavi renkte yanıp sönecektir. Yönlendirici şu anda mesh bağlantı için bekleme konumundadır.



xiaomi

4. Gösterge/Internet göstergesi beyaz ya da maviye döndüğünde Mesh bağlantı tamamlanmıştır.
5. Uydu yönlendiriciyi Wi-Fi alanı gereken konuma yerleştirin ve çalıştırın.



3. Yöntem: Ağ kablosuyla bağlantı

1. Ana yönlendiricinin ağa bağlı olduğundan emin olun. Uydu yönlendiriciyi Wi-Fi alanı gereken konuma yerleştirin ve çalıştırın.
2. Uydu yönlendiricinin WAN bağlantı noktasını bir ağ kablosu aracılığıyla ana yönlendiricinin LAN bağlantı noktasına bağlayın. Ardından ana yönlendiricinin göstergesi mavi renkte yanıp sönmeye başlayacaktır ve yönlendirici Mesh bağlantı için bekleme konumundadır.

Not: WAN ya da LAN bağlantı noktası yoksa yönlendirici üzerindeki herhangi bir bağlantı noktasını kullanın.

3. Gösterge/İnternet göstergesi beyaz ya da maviye döndüğünde Mesh bağlantı tamamlanmıştır.





xiaomi

WEEE İmha ve Geri Dönüşüm Bilgileri

Bu sembolü taşıyan tüm ürünler, elektrikli ve elektronik ekipman atıklarıdır ve bunların sınıflandırılmamış evsel atıklarla birlikte atılmaması gerekir. Bunun yerine ekipman atıklarınızı, elektrikli ve elektronik ekipman atıklarının geri dönüşümü için devlet veya yerel makamlar tarafından belirlenmiş bir toplama noktasına teslim ederek insan sağlığını ve çevreyi korumanız gerekir. Doğru imha ve geri dönüşüm, çevre ve insan sağlığı üzerindeki olası olumsuz sonuçları önlemeye yardımcı olur. Söz konusu toplama noktaları ve bu tür toplama noktalarının koşul ve şartları ile ilgili daha fazla bilgi için lütfen kurulumcuya veya yerel makamlara başvurun.

AB UYUMLUK BEYANI

1. Tıbbi Ölçümler

Ürün	Esami Revizör A4500RT
Model	NE02
Seri No	CV94K35G1
Seri Numarası	02791003000000 (Zuhur edet: 0 00000000) numarasından başlayan diğer sayılar temel edet)
Yüklem Sürümü	1.0.0

2. Aksesuarlar ve Bileşenler

Aksesuarlar	Açıklama
AC Adaptor	AB-0121200300V-0.5 (1,0)
Kablo	36-N4-0704548H1

* Farklı piyasalarda, bu dokümana listelenen tüm aksesuarlar ve bileşenler her zaman listelenmiş bulunmaz.

3. İmalatçı

Adı	Beijing Esami Electronics Co., Ltd.
Adres	#02, 8th Floor, Building 5, No. 15 12th Xuezhong Street, Beijing Economic Technological Development Area, Peking, Çin, 100176
Ülke	Çin

4. İmalatçıya yetkili AB Temsilcisi

Adı	Esami Technology Netherlands B.V.
Adres	Prinses Beatrixlaan 302, 1105BM, Laren, Hollanda
Ülke	Hollanda

5. Muvazat ve standartlar

Bu, Beijing Esami Electronics Co., Ltd., tüm sorumluluğu tarafımıza ait, elektrik izleme yalıtımı tanımlanan ürünler için teknik uyumlamaya mevzuatına uygun olduğuna beyan ederiz:

- 2014/53/EU Tıbbi Ölçme Direktifi (MDD)
- 2014/53/EU - Dışarı Gerilim Direktifi (LVD)
- 2014/53/EU Elektromanyetik Uyumluluk (EMC) Direktifi
- RoHS Direktifi (2002/95/EU) ve tadili (AM) 2015/863
- Emayyle ilgili ürünler için etiketleme şartları (2008/1215/CE)

Aşağıdaki uyumlamaların standartları veya başka diğer ilgili standartlar uygulanmıştır:

Uyulan Standart	Test Raporu No.	Test lab.
EN 10012:2013+A11:2018 EN IEC 61010-1-3:2019+A1:2021 EN 61010-2-1:2011+A2:2021 EN 61010-2-2:2011+A2:2021 EN 61010-2-3:2011+A2:2021 EN IEC 61010-2-4:2011+A2:2021 EN IEC 61010-2-5:2011+A2:2021 EN IEC 61010-2-6:2011+A2:2021	BT-EMC-1-13112025	BT, Inc.
ETB EN 300 328 V2.2.1 (2018-07) ETB EN 301 889 V2.1.1 (2017-06) ETB EN 300 640 V2.2.1 (2018-07) EN 50368-3:2017 EN IEC 61511:2020 EN 61200-3:2017	BT-ETP-1-20112025 BT-ETP-2-20112025 BT-ETP-3-20112025 BT-ETP-4-20112025 BT-ETP-5-20112025	BT, Inc.
EN IEC 62368-1:2020+A11:2020 EN IEC 62000-2:2018	BT-410-1-02112025 A020267938	BT, Inc. Vukob Testing and Certification Laboratory (Shenzhen) Limited
EN IEC 62368-1:2020+A11:2020	BT-489-1-02112025	BT, Inc.

6. Ürünle ilgili görseller



7. Etiketler

Etiket adresi (Hollanda):	Beijing Esami Electronics Co., Ltd.
Yer:	Pekin
Tarih:	5/3/2024
Adı:	Xuezhong
Ürün:	Setifikasyon NG02

İmza (İmza) Zeng Dong 3rd



EU DECLARATION OF CONFORMITY

1. Radio Equipment

Product	Xiaomi Router AX3000T
Model	RD13
SKU No.	0N944256L
Serial Number	55779XXXXXXX (the nine X's represent the natural number string from 000000001)
Software Version	1.0.5

2. Accessories and Components

Accessories	Description
AC adapter	AD-0121200100UK-5 (UK)
Cables	1E.N4.07545HN1

*In different markets, not all accessories and components listed in this document are always included

3. Manufacturer

Name	Beijing Xiaomi Electronics Co., Ltd.
Address	#602, 6th Floor, Building 5, No. 15 10th Kechuang Street, Beijing Economic-Technological Development Area, Beijing, China, 100176
Country	China

4. Manufacturer's authorized EU Representative

Name	Xiaomi Technology Netherlands B.V.
Address	Prijsweg 68/114aan 162, 2595RM, The Hague, The Netherlands
Country	Netherlands

5. Legislations and standards


We, Beijing Xiaomi Electronics Co., Ltd., declare under our sole responsibility that the product described above is in conformity with the relevant Union harmonization legislations:

- 2014/53/EU Radio Equipment Directive (RED)
- 2014/35/EU - Low Voltage Directive (LVD)
- 2014/30/EU Electromagnetic Compatibility (EMC) Directive
- RoHS Directive (2011/65/EU) and its amendment (EU) 2015/863
- Eco design Requirements for energy-related products (2009/125/EC)

The following harmonized standards and/or other relevant standards have been applied:

Implemented Standard	Test Report No.	Test lab
EN 55032:2015+A11:2020 EN IEC 61000-3-2:2019+A1:2021 EN IEC 61000-3-3:2013+A2:2021 EN 55038:2017+A11:2020 ETSI EN 301 489-1 V2 2.3 (2019-11) ETSI EN 301 489-17 V3.2.4 (2020-09) ETSI EN 301 489-3 V2 1.1 (2019-03)	BTL-EMCR-1-2312C025	BTL Inc
ETSI EN 300 328 V2 2.2 (2019-07) ETSI EN 301 883 V2 1.1 (2017-05) ETSI EN 300 440 V2 2.1 (2016-07) EN 50385:2017 EN IEC 62311:2020 EN 62332:2017	BTL-ETSP-1-2312C025 BTL-ETSP-2-2312C025 BTL-ETSP-3-2312C025 BTL-ETSP-4-2312C025 BTL-ETSP-5-2312C025	BTL Inc
EN IEC 62369-1:2020+A11:2020	BTL-LVD-1-62312C025	BTL Inc
EN IEC 63000:2019	AD262627963	Yubao Testing and Certification Laboratory (Shenzhen) Limited
(IEC) 1275:2009:2009-12-17	BTL-ERP-1-62312C025	BTL Inc

6. Color image of product



7. Additional information

Signed for and on behalf of
Place
Date
Name
Function

Beijing Xiaomi Electronics Co., Ltd.
Beijing
2024/05/05
Xunmingqiang
Certification Manager

Signature: 





xiaomi

Üretici: Beijing Xiaomi Electronics Co., Ltd.

Adres: #802, 8th Floor, Building 5, No. 15 10th Kechuang Street,
Beijing

Economic-Technological Development Area, Beijing, China, 100176

Daha fazla bilgi için lütfen www.mi.com'u ziyaret edin

İthalatçı Firmanın:

Ünvanı: Dora İletişim ve Ticaret A.Ş.

Adresi: Küçükbakkalköy Mh. Atilla İlhan Cd. No:22 34750 Ataşehir
İstanbul

Telefonu: (0 216) 469 55 55

Yetkilinin İmzası:

Firmanın Kaşesi:



xiaomi

Kullanılması Planlanan Ülkeler

Kullanılması planlanan ülkeler:				AT	BE
CY	CZ	DK	EE	FI	FR
DE	GR	HU	IE	IT	LV
LT	LU	MT	NL	PL	PT
SK	SI	ES	SE	GB	IS
LI	NO	CH	BG	RO	TR

AB Uygunluk Beyanı



İşbu belge ile Xiaomi Communications Co., Ltd., radyo ekipmanı tipi M2239B1 ürününün 2014/53/EU sayılı Direktife uygun olduğunu beyan etmektedir. AB uygunluk beyanının tam metnine şu adresten ulaşılabilir: <http://www.mi.com/global/service/support/declaration.html>



xiaomi

Geri Dönüşüm



AEEE Yönetmeliği uygundur. Bu sembolü taşıyan tüm ürünler, ayrılmamış evsel atıkla karıştırılmaması gereken atık elektrikli ve elektronik ekipmandır (2012/09/EU direktifinde olduğu gibi WEEE). Bunun yerine, atık

ekipmanınızı atık elektrikli ve elektronik ekipmanların geri dönüşümü için hükümet veya yerel yetkililer tarafından belirlenmiş toplama noktasına vererek insan sağlığını ve çevreyi korumalısınız. Ürünlerin doğru şekilde imhası ve geri dönüşümü, çevreye ve insan sağlığına yönelik olası olumsuz sonuçların önlenmesine yardımcı olacaktır. Lütfen söz konusu toplama noktalarının konumu ve de hüküm ve koşulları hakkında daha fazla bilgi için kurucu veya yerel yetkililerle irtibata geçin.

Garanti Bildirimi

Bir Xiaomi tüketicisi olarak, belirli koşullar altında ek garantilerden yararlanırsınız. Xiaomi, ulusal tüketici yasanız tarafından sağlanan yasal garantilerin yerine değil, bunlara ek olan özel tüketici garantisi avantajları sunar. Yasal garantilerle ilgili süre ve koşullar, ilgili yerel yasalar tarafından sağlanmaktadır. Tüketici garantisi avantajları hakkında daha fazla bilgi için lütfen Xiaomi'nin <http://www.mi.com/global/service/warranty/> adresindeki resmi web sitesine bakın. Yasalarca yasaklanan veya Xiaomi tarafından farklı şekilde taahhüt edilen durumlar haricinde satış sonrası hizmetler ilk satın alım ülkesi veya bölgesi ile sınırlı olacaktır. Tüketici garantisi kapsamında, yasaların izin verdiği azami ölçüde Xiaomi, kendi takdirine bağlı olarak ürününüzü onaracak, kötüye kullanım veya kullanıcının ihmali ya da hatasından kaynaklanan hasarlar garanti kapsamında değildir. Satış sonrası hizmet için iletişim kurulacak kişi, Xiaomi'nin yetkiili servis ağındaki herhangi bir kişi, Xiaomi'nin yetkili distribütörleri veya ürünleri size satan nihai



xiaomi

tedarikçi olabilir. Şüpheyeye düşmeniz halinde lütfen Xiaomi'nin belirleyeceđi ilgili kiřiyle iletişime geçin. Mevcut garantiler Hong Kong ve Tayvan'da geçerli deđildir. Xiaomi tarafından usulüne uygun şekilde ithal edilemeyen ve/veya Xiaomi'den veya Xiaomi'nin resmi satıcısından usulüne uygun şekilde alınmayan ürünler mevcut garantilerin kapsamında deđildir. Yürürlükteki yasalar uyarınca, ürünü sata resmi olmayan bayinin garantilerinden yararlanabilirsiniz. Bu nedenle Xiaomi, ürünü satın aldığınız bayi ile iletişime geçmenizi önermektedir.

Sorumluluk reddi: bu kullanım kılavuzundaki ürün, aksesuarlar, kullanıcı arabirimleri ve diđer öğelerin resimleri yalnızca referans amaçlı şematik diyagramlardır ve gerçek üründen biraz farklı olabilir. Bu kılavuz Xiaomi veya Xiaomi'nin ekosistemindeki bir kuruluş tarafından yayınlanmaktadır. Bu kılavuzda veya ilgili programlarda ve/veya ekipmanlarda yer alan yazım hataları ve yanlış bilgiler önceden haber vermeksizin deđiştirilebilir. Bu tür deđişiklikler kılavuzun en son sürümünde belirtilecektir.



xiaomi

Temizlik, Bakım ve Kullanım Hataları

Cihazınızı, pilinizi, şarj cihazınızı ve aksesuarlarınızı dikkatli kullanın. Aşağıdaki öneriler cihazınızı çalışır durumda tutmanıza yardımcı olur.

- Cihazı kuru tutun. Yağmur damlaları, nem ve her türlü sıvı ya da su buharı, elektronik devrelere zarar verebilecek mineraller içerebilir.
 - Cihazı tozlu veya kirli yerlerde kullanmayın ve saklamayın.
 - Cihazı sıcaklığın yüksek olduğu ortamlarda saklamayın. Yüksek sıcaklıklar cihaza veya pile zarar verebilir.
 - Cihazı soğuk yerlerde saklamayın. Cihaz tekrar normal sıcaklığına döndüğünde, cihazın içinde nem oluşarak cihaza zarar verebilir.
 - Cihazı kullanım kılavuzunda belirtilenden farklı bir yöntemle açmayın. Yetkisiz modifikasyonlar cihaza zarar verebilir ve telsiz cihazlara ilişkin düzenlemeleri ihlal edebilir. Cihazı ya da pili düşürmeyin, çarpmayın ya da sallamayın. Sert kullanım cihaza zarar verebilir.
 - Bu cihazın yüzeyini temizlemek için yalnızca yumuşak, temiz ve kuru bir bez kullanın.
 - Cihazı boyamayın. Boya düzgün çalışmayı engelleyebilir.
 - Cihazı mıknatıslardan veya manyetik alanlardan uzak tutun.
- Önemli verilerinizin emniyette olması için, bu verileri cihazınız, hafıza kartınız veya bilgisayarınız gibi en az iki farklı yerde saklayın ya da uygun bir yere yazın.



xiaomi

Uzun süren bir işlem sırasında cihaz ısınabilir. Çoğu zaman bu normaldir. Fazla ısınmayı önlemek amacıyla cihaz otomatik olarak yavaş çalışabilir, uygulamaları kapatabilir, şarj etmeyi kapatabilir ve gerekirse kendi kendini kapatabilir. Cihaz gerektiği gibi çalışmıyorsa cihazı en yakın yetkili servise götürün.

Tüketicinin Yapabileceği Bakım ve Onarım

Cihaz ile ilgili tüketicinin yapabileceği periyodik bir bakım veya onarım bulunmamaktadır. Bakım ve onarım ihtiyacınız olması durumunda Yetkili Servis listesinde bulunan noktalardan destek alabilirsiniz.

Taşıma ve Nakliye Sırasında Dikkat Edilecek Hususlar

- Cihazınızı taşımadan önce tüm bağlantılarının sonlandırıldığından ve bağlı kablolarının çıkartıldığından emin olmanız gerekmektedir.
- Paketlerken, orijinal kutusunu ve paketleme malzemelerini kullanın.
- Cihazı kullanırken ve daha sonra bir yer değişikliği esnasında sarsmamaya, darbe, ısı, rutubet ve tozdan zarar görmemesine özen gösteriniz.



xiaomi

Tüketici Hakları

Bir Xiaomi tüketicisi olarak, belirli koşullar altında ek garantilerden faydalanırsınız. Xiaomi, ulusal tüketici yasalarınız tarafından sağlanan yasal garantilerin yerine değil, bunlara ek olarak sağlanan özel tüketici garantisi avantajları sunar. Yasal garantilerle ilgili süre ve koşullar ilgili yerel yasalar tarafından sağlanır. Tüketici garantisiyle sunulan avantajlar hakkında daha fazla bilgi edinmek için lütfen Xiaomi resmi Web sitesine başvurun:

<https://www.mi.com/en/service/warranty/>. Yasalarla engellendiği veya Xiaomi'nin farklı vaatlerde bulunduğu durumlar haricinde, satış sonrası hizmetler ilk satın alımın yapıldığı ülke veya bölge sınırlı olacaktır. Tüketici garantisi kapsamında ve yasaların izin verdiği ölçüde Xiaomi, kendi takdirine bağlı olarak ürününüzü onarır, değiştirir veya iade eder. Normal aşınma ve yıpranma, mücbir sebepler, kullanıcı ihmali veya kusurundan kaynaklanan kötüye kullanım veya zararlar garanti kapsamında yer almaz. Satış sonrası hizmet için irtibat kişisi, Xiaomi yetkili servis ağında çalışan herhangi bir kişi, Xiaomi yetkili dağıtıcıları veya ürünleri satın aldığınız nihai satıcı olabilir. Emin değilseniz lütfen Xiaomi'nin Belirleyebileceği ilgili kişiyle iletişime geçin. Mevcut garantiler Hong Kong ve Tayvan'da geçerli değildir.

Usulünce ithal edilmemiş ve/veya Xiaomi tarafından usulüne uygun üretilmemiş ve/veya Xiaomi veya Xiaomi'nin resmi satıcısından



xiaomi

usulüne uygun olarak alınmamış ürünler, bu garantiler kapsamında değildir. Yürürlükteki yasalara göre, ürünün satışını yapmış olan, resmi olmayan satıcıların sunduğu garantilerden yararlanabilirsiniz. Bu nedenle, Xiaomi sizi ürünü satın aldığınız satıcıyla iletişim kurmaya davet ediyor.

Malın ayıplı olduğunun anlaşılması durumunda tüketici, 6502 sayılı Tüketicinin Korunması Hakkında Kanununun 11 inci maddesinde yer alan;

- a- Sözleşmeden dönme,
- b- Satış bedelinden indirim isteme,
- c- Ücretsiz onarılmasını isteme,
- ç- Satılanın ayıpsız bir misli ile değiştirilmesini isteme, haklarından birini kullanabilir.

Tüketicinin bu haklardan ücretsiz onarım hakkını seçmesi durumunda satıcı; işçilik masrafı, değiştirilen parça bedeli ya da başka herhangi bir ad altında hiçbir ücret talep etmeksizin malın onarımını yapmak veya yaptırmakla yükümlüdür. Tüketici ücretsiz onarım hakkını üretici veya ithalatçıya karşı da kullanabilir. Satıcı, üretici ve ithalatçı tüketicinin bu hakkını kullanmasından müteselsilen sorumludur.

Tüketicinin, ücretsiz onarım hakkını kullanması halinde malın;

- Garanti süresi içinde tekrar arızalanması,
- Tamiri için gereken azami sürenin aşılması,



xiaomi

- Tamirinin mümkün olmadığı, yetkili servis istasyonu, satıcı, üretici veya ithalatçı tarafından bir raporla belirlenmesi durumlarında; tüketici malın bedel iadesini, ayıp oranında bedel indirimini veya imkân varsa malın ayıpsız misli ile değiştirilmesini satıcıdan talep edebilir. Satıcı, tüketicinin talebini reddedemez. Bu talebin yerine getirilmesi durumunda satıcı, üretici ve ithalatçı müteselsilen sorumludur. Tüketici, garantiden doğan haklarının kullanılması ile ilgili olarak çıkabilecek uyuşmazlıklarda yerleşim yerinin bulunduğu veya tüketici işleminin yapıldığı yerdeki Tüketici Hakem Heyetine veya Tüketici Mahkemesine başvurabilir.

Ürünün Ticaret Bakanlığı'nca tespit ve ilan edilen kullanım ömrü 3 yıldır.



xiaomi

Teknik Servis Listesi

Yetkili servis noktaları için www.doramobile.com adresini ziyaret ediniz. Saat 09:00 ve 18.00 saatleri arasında) Doğrudan bu numarayı çevirerek, ürününüzü bizlere gönderebilir veya size en yakın Yetkili Servis telefonunu alabilir veya arzu ettiğiniz hizmeti talep edebilirsiniz. Güncel Yetkili Servislerimiz için lütfen Çağrı Merkezi Numaramızı arayınız.

Servis Bilgi Sistemi

<https://www.servis.gov.tr/> Adresine yetkili servis listelerine ulaşabilirsiniz.



xiaomi

GARANTİ BELGESİ

Üretici Firmanın:

Üretici: Xiaomi Communications
Co., Ltd.

İmalatçı: Tiinlab Corporation

(bir Mi Ekosistemi şirketi)

Adres: No. 3333, Liuxian Avenue,
Tower A, 35th Floor, Tanglang City,
Nanshan District, Şenzen, Çin

İthalatçı Firmanın:

Ünvanı: Dora İletişim ve Ticaret A.Ş.

Adresi: Küçükbakkalköy Mh. Atilla
İlhan Cd. No:22 34750 Ataşehir
İstanbul

Telefonu: (0 216) 469 55 55

e-posta: dora@doramobile.com

Yetkilinin İmzası: DORA İletişim ve Ticaret A.Ş.
Küçükbakkalköy Mh., Atilla İlhan Cd.
No:22 34750 Ataşehir / İSTANBUL
Büyükdere Şişli V.D. :310 045 0468
Ticaret Sicil No: 527285

Firmanın Kaşesi: DORA İletişim ve Ticaret A.Ş.
Küçükbakkalköy Mh., Atilla İlhan Cd.
No:22 34750 Ataşehir / İSTANBUL
Büyükdere Şişli V.D. :310 045 0468
Ticaret Sicil No: 527285

Satıcı Firmanın:

Ünvanı:

Adresi:

Telefonu:

Faks:

e-posta:

Fatura Tarih ve Sayısı:

Teslim Tarihi ve Yeri:

Yetkilinin İmzası:

Firmanın Kaşesi:



xiaomi

Malın

Cinsi: Xiaomi Router AX3000T
Xiaomi Sinyal Aktarıcı
Markası: Xiaomi
Modeli: RD23

Garanti Süresi: 2 yıl
Azami Tamir Süresi: 20 iş günü
Bandrol ve Seri No:

GARANTİ ŞARTLARI

- 1) Garanti süresi, malın teslim tarihinden itibaren başlar ve 2 yıldır.
(Bu süre 2 yıldan az olamaz)
- 2) Malın bütün parçaları dahil olmak üzere tamamı garanti kapsamındadır.
- 3) Malın ayıplı olduğunun anlaşılması durumunda tüketici, 6502 sayılı Tüketicinin Korunması Hakkında Kanununun 11'inci maddesinde yer alan;
 - a- Sözleşmeden dönme,
 - b- Satış bedelinden indirim isteme,
 - c- Ücretsiz onarılmasını isteme,
 - ç- Satılanın ayıpsız bir misli ile değiştirilmesini isteme,haklarından birini kullanabilir.

4) Tüketicinin bu haklardan ücretsiz onarım hakkını seçmesi durumunda satıcı; işçilik masrafı, değiştirilen parça bedeli ya da başka herhangi bir ad altında hiçbir ücret talep etmeksizin malın onarımını yapmak veya yaptırmakla yükümlüdür. Tüketici ücretsiz onarım hakkını üretici veya ithalatçıya karşı da kullanabilir. Satıcı, üretici ve ithalatçı tüketicinin bu hakkını kullanmasından müteselsilen sorumludur.

5) Tüketicinin, ücretsiz onarım hakkını kullanması halinde malın;

- Garanti süresi içinde tekrar arızalanması,
- Tamiri için gereken azami sürenin aşılması,
- Tamirinin mümkün olmadığı, yetkili servis istasyonu, satıcı, üretici veya ithalatçı tarafından bir raporla belirlenmesi durumlarında;

tüketici malın bedel iadesini, ayıp oranında bedel indirimini veya imkân varsa malın ayıpsız misli ile değiştirilmesini satıcıdan talep edebilir. Satıcı, tüketicinin talebini reddedemez. Bu talebin yerine getirilmemesi durumunda satıcı, üretici ve ithalatçı müteselsilen sorumludur.

6) Malın tamir süresi 20 iş gününü geçemez. Bu süre, garanti süresi içerisinde mala ilişkin arızanın yetkili servis istasyonuna veya satıcıya bildirim tarihinde, garanti süresi dışında ise malın yetkili servis istasyonuna



xiaomi

teslim tarihinden itibaren başlar. Malın arızasının 10 iş günü içerisinde giderilememesi halinde, üretici veya ithalatçı; malın tamiri tamamlanıncaya kadar, benzer özelliklere sahip başka bir malı tüketicinin kullanımına tahsis etmek zorundadır. Malın garanti süresi içerisinde arızalanması durumunda, tamirde geçen süre garanti süresine eklenir.

7) Malın kullanma kılavuzunda yer alan hususlara aykırı kullanılmasından kaynaklanan arızalar garanti kapsamı dışındadır.

8) Tüketici, garantiden doğan haklarının kullanılması ile ilgili olarak çıkabilecek uyuşmazlıklarda yerleşim yerinin bulunduğu veya tüketici işleminin yapıldığı yerdeki Tüketici Hakem Heyetine veya Tüketici Mahkemesine başvurabilir.

9) Satıcı tarafından bu Garanti Belgesinin verilmemesi durumunda, tüketici Ticaret Bakanlığı Tüketicinin Korunması ve Piyasa Gözetimi Genel Müdürlüğüne başvurabilir.



xiaomi