



xiaomi

Kullanım Kılavuzu

Xiaomi Smart Doorbel 3

Xiaomi Akıllı Kapı Zili 3

MJML06-FJ





xiaomi

İçindekiler

Başlarken

- 5 Ürüne Genel Bakış
- 6 Güvenlik Bilgileri
- 8 Kullanım
- 12 Enerji Tüketimi Bilgisi
- 13 Yönetmeliğe Uygunluk Bilgileri
- 14 Teknik Özellikler
- 15 DOC Belgesi (Türkçe)
- 16 DOC Belgesi (İngilizce)
- 17 Enerji Tüketimi
- 18 Kullanılması Planlanan Ülkeler
- 21 AB Uygunluk Beyanı
- 22 Geri Dönüşüm
- 23 Garanti Bildirimi
- 28 Temizlik, Bakım ve Kullanım Hataları
- 29 Tüketicinin Yapabileceği Bakım ve Onarım



xiaomi

İçindekiler

- 29 Taşıma ve Nakliye Sırasında Dikkat Edilecek Hususlar
- 30 Tüketici Hakları
- 33 Teknik Servis Listesi
- 33 Servis Bilgi Sistemi
- 34 Garanti Belgesi
- 35 Garanti Şartları

Ürünü kullanmadan önce bu kullanım kılavuzunu dikkatlice okuyun ve daha sonra başvurmak için saklayın.

Ürüne Genel Bakış

İşlevler

- **Hareket algılama:** Bu kapı zili, kızılötesi sensörünün aralığındaki insanların hareketlerini algılar ve eşlendiği bir telefona göndermek üzere video kaydeder.
- **Kızılötesi gece görüşü:** Kapı zili, ortam ışığındaki değişikliğe göre karanlık olduğunda otomatik olarak gece görüş moduna geçebilir.
- **Görüntülü çağrı:** Birisi kapı zilini çaldığında eşlenmiş telefon bir bildirim alacak ve ziyaretçiyle görüntülü olarak görüşmenize olanak tanıyacaktır.
- **Kapı zili paylaşma:** Kapı zili Mi Home/Xiaomi Home uygulaması aracılığıyla başkalarıyla paylaşılabilir. Kapı zilinin paylaşıldığı kişinin uygulamayı indirmesi ve bir Xiaomi hesabıyla oturum açması gerekir.

Paket içeriği

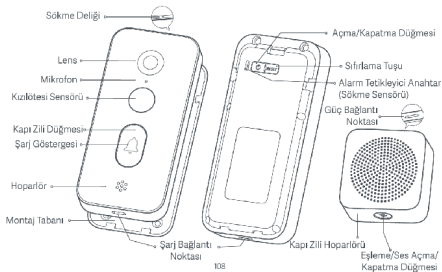
Xiaomi Akıllı Kapı Zili 3, montaj tabanı, kapı zili hoparlörü, sökme pini, Type-C şarj kablosu, vidalar, kullanım kılavuzu, uyarı etiketi, garanti belgesi



xiaomi

Güvenlik Bilgileri

- Kapı zili su geçirmez değildir, dış ortamlarda kullanılmaz.
- Lütfen kapı zilini Wi-Fi kapsamındaki alanlara kurun ve kapı zilini Wi-Fi sinyalinin güçlü olduğu yerlere konumlandırmayı deneyin.
- Bu kapı zili 5 GHz Wi-Fi ağlarını desteklememektedir.
- Anormal görüntü kaydetmemek için merceği doğrudan güneş ışığına maruz bırakmaktan kaçınınız.
- Kızılötesi gece görüşünün otomatik olarak ayarlanmasının ardından kızılötesi gece görüşü etkinleştirildiğinde ve devre dışı bırakıldığında kapı zilinin kızılötesi kesme filtresinin otomatik geçişi nedeniyle hafif bir "tık" sesi duyulacaktır. Bu normaldir.
- Bu cihazda, çıkarılmayan veya değiştirilemeyen bir yerleşik pil bulunur. Kendi başınıza pili sökmeyin veya pil üzerinde değişiklik yapmayın.





xiaomi

Kullanım

- 1 Mi Home/Xiaomi Home Uygulamasına bağlanılıyor.
Bu ürün Mi Home/Xiaomi Home uygulaması* ile çalışır. Cihazınızı kontrol etmek ve diğer akıllı ev cihazlarıyla etkileşime geçmek için Mi Home/Xiaomi Home uygulamasını kullanın.
QR kodunu tarayarak uygulamayı indirin ve yükleyin. Uygulama zaten yüklüyse bağlantı kurulum sayfasına yönlendirilirsiniz. Dilerseniz uygulamayı indirip yüklemek için uygulama mağazasında "Mi Home/Xiaomi Home" ifadesini arayın.



3221FA33

- 2 Cihaz ekleme
Mi Home/Xiaomi Home uygulamasını açın, sağ üst köşedeki "+" simgesine, ardından da "Tara" simgesine dokunun. Cihazı, uygulamadaki talimatlara göre eklemek üzere kapı ziline arkasındaki QR kodunu tarayın.

Not: Uygulamanın sürümü güncelleştirilmiş olabilir. Lütfen mevcut uygulama sürümüne ilişkin talimatları uygulayın.

3 Kapı zili hoparlörünün monte edilmesi

Kapı zili hoparlörünü iç ortama monte edin ve kapı zili hoparlörüne güç sağlamak için güç adaptörünü ve birlikte gelen Type-C şarj kablosunu kullanın. Kapı zili ve hoparlörü fabrikada eşlenmiştir. Montaj tamamlandığında kapı zili düğmesine bir kez basın; hoparlör, bağlantının sağlandığını bildirmek üzere bir uyarı sesi çalacaktır. Dört ses seviyesi vardır, bunları alıcının üzerindeki ses açma/kapatma düğmesine basarak ayarlayabilirsiniz.

- Notlar:
- Lütfen hoparlörü kapı zilinin olabildiğince yakınına yerleştirin.
 - Güç adaptörü ayrıca satılır.

4 Çok sayıda hoparlör bağlama

Kapı zili hoparlörünü açtıktan sonra MI Home/Xiaomi Home uygulamasında Xiaomi Akıllı Kapı Zili 3'ün sayfasına girin. Sağ üst köşedeki üç nokta simgesine tıklayın, sarısıyla Kapı zili ayarları > İç ortam kapı zili hoparlörü ayarları > Kapı zili hoparlörüne bağlan seçeneklerine tıklayın ve ardından bağlantıyı tamamlamak için uygulamadaki talimatları takip edin.

Kapı zili hoparlörü üzerindeki düğmeyi kullanma (eşleme/ses açma/kapatma düğmesi)

- Basın: Ses seviyeleri arasında geçiş yapar.
- Üç saniye basılı tutun: Kapı zili hoparlörü bir kez ses çıkardıktan sonra eşleme moduna girer. Kapı zili hoparlörü eşleme başarılı olana kadar bu modda en fazla 100 saniye kadar bekleyecektir. Kapı zili hoparlörü 100 saniye içinde başarıyla eşleşmezse iki kez ses çıkaracak ve eşleme modundan çıkacaktır.

Cihazı, uygulamadaki talimatlara göre eklemek üzere kapı zilinin arkasındaki QR kodunu tarayın.

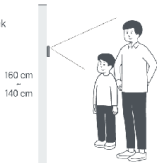


xiaomi

1 Bir montaj konumu seçme

Önerilen kurulum yüksekliği: Mercek ve kapı arasındaki dikey mesafe yaklaşık 140 - 160 cm arasında olmalı. Montaj tabanını sabitlemeden önce montaj konumunu belirleyin.

Not: Montaj sonrasında montaj tabanını kolayca sökmek mümkün değildir. Lütfen dikkatli ilerleyin.



Kapı kilidine yakın tarafa monte edin.

Kapı zilini, yüzleri tamamen algılayabileceği bir montaj konuma yerleştirin.

İki taraflı bağlantı kullanma

(pürüzsüz ahşap veya metal yüzeylere uygundur)

- Düz, pürüzsüz ve tozdan arınmış olması için montaj konumunu temizleyin.
- Çift taraflı banttan şeridi sökün ve montaj tabanını, ok işareti yukarı gelecek şekilde seçili konuma yapıştırın. Ardından kapıya veya duvara sıkıca yapışana kadar üstten alta doğru 30 saniye bastırın.
- Kapı zilini montaj tabanına doğru yöne bakacak şekilde monte edin.

Duvar dübellerini kullanma

(çimento duvar yüzeylerine uygundur)

- Uygun bir montaj konumu belirleyin ve montaj taban açıklıklarıyla uyumlu yaklaşık 6 mm'lik çapta dört delik açın.
- Dört deliğe dübel yerleştirin.
- Montaj tabanını akıllı vidalarla duvara sabitleyin.
- Kapı zilini montaj tabanına doğru yönde olacak şekilde yerleştirin.

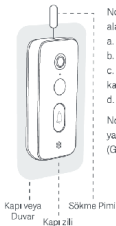




xiaomi

Enerji Tüketimi Bilgisi

Kapı zilini şarj etme



Not: Sökmeden önce Mi Home/Xiaomi Home uygulamasından zorla sökme alarmını kapatın.

- Sökme pimini, kapı zili'nin üst kısmındaki sökme deliğine yerleştirin.
- Kapı zili'ni tabandan ayırmak için yukarı doğru ittirin.
- Type-C şarj kablosu kullanarak şarj edin. Şarj göstergesi sabit görünüyorsa kapı zili tamamen şarj olmuş demektir.
- Kapı zili'ni montaj tabanına doğru yönde olacak şekilde yerleştirin.

Not: Şarj süresi, en az 2A önerilen çıkış akımı sağlayan bir güç adaptörüyle yaklaşık 3,5 saat sürer. Çıkış akımı 2A'dan düşükse şarj süresi uzayacaktır (Güç adaptörü ayrıca satılır).

Şarj Göstergesi

- Yanıp sönen beyaz ışık: Şarj Oluyor
- Sabit beyaz ışık: Tamamen şarj oldu

Yönetmeliğe Uygunluk Bilgileri



WEEE Bilgileri

Bu sembolü taşıyan tüm ürünler, elektrikli ve elektronik ekipman atıklarıdır (2012/19/EU sayılı direktifte WEEE olarak belirtilmiştir) ve bunların sınıflandırılmamış evsel atıklarla birlikte atılmaması gerekir. Bunun yerine ekipman atıklarınızı, elektrikli ve elektronik ekipman atıklarının geri dönüşümü için devlet veya yerel makamlar tarafından belirlenmiş bir toplama noktasına teslim ederek insan sağlığını ve çevreyi korumanız gerekir. Doğru imha ve geri dönüşüm, çevre ve insan sağlığı üzerindeki olası olumsuz sonuçları önlemeye yardımcı olur. Söz konusu toplama noktaları ve bu tür toplama noktalarının koşulları ve şartları ile ilgili daha fazla bilgi için lütfen kurulumcuya veya yerel makamlara başvurun.



xiaomi

Teknik Özellikler

Ad: Xiaomi Akıllı Kapı Zili 3

Model: MJML06-FJ

Pil Kapasitesi: 5200 mAh (TYP)

Nominal Giriş: 5 V=2 A

Kablosuz Bağlantı: Wi-Fi IEEE 802.11 b/g/n 2.4 GHz,
RF 433 MHz

Wi-Fi Maksimum Çıkış Gücü: <20 dBm

Wi-Fi İşlem Frekansı: 2412-2472 MHz

SRD RF Maksimum Çıkış Gücü: <6 dBm

SRD RF İşlem Frekansı: 433.05 MHz-434.79 MHz

Gece Görüş Işıkları: 940 nm kızılötesi ışıklar

Ses Sistemi: İki yönlü ses

Şarj Sıcaklığı: 0°C ila 45°C

Çalışma Sıcaklığı: -10 °C ila 45 °C

Çalışma nemi: %10 - %90 bağıl nem, yoğuşmasız

Kapı Zili Hoparlörü Modeli: MJJSG04-FJ

Kapı Zili Hoparlörü Nominal Giriş: 5 V=1 A

Kapı Zili Hoparlörü Kablosuz Bağlantı:

RF 433 MHz (yalnızca alma)

Kapı Zili Hoparlörü Çalışma Sıcaklığı:

0°C ila 45°C

Kapı Zili Hoparlörü Çalışma Nemi:

%10 - %90 bağıl nem, yoğuşmasız

Enerji Tüketimi

- Kullanmadığınızda Bluetooth ve kablosuz ağlar gibi veri bağlantılarını kapatın.
- Ekran parlaklığını azaltın ve ekranı daha kısa bir süre sonra kapanacak şekilde ayarlayın.
- Tuş sesleri vb. gereksiz sesleri kapatın.



xiaomi

Kullanılması Planlanan Ülkeler

| Kullanılması planlanan ülkeler: | | | | AT | BE |
|---------------------------------|----|----|----|----|----|
| CY | CZ | DK | EE | FI | FR |
| DE | GR | HU | IE | IT | LV |
| LT | LU | MT | NL | PL | PT |
| SK | SI | ES | SE | GB | IS |
| LI | NO | CH | BG | RO | TR |



xiaomi



xiaomi

Su sirket için üretildi: Xiaomi Communications Co., Ltd.

Üretici: Xiaomi Communications Co., Ltd.

Adres: #019, 9th Floor, Building 6, 33 Xi'erqi Middle Road, Haidian District, Pekin, Çin, 100085

Daha fazla bilgi için lütfen www.mi.com'u ziyaret edin

İthalatçı Firmanın:

Ünvanı: Dora İletişim ve Ticaret A.Ş.

Adresi: Küçükbakkalköy Mh. Atilla İlhan Cd. No:22 34750 Ataşehir
İstanbul

Telefonu: (0 216) 469 55 55

Yetkilinin İmzası:

Firmanın Kaşesi:

DORA İletişim ve Ticaret A.Ş.
Küçükbakkalköy Mah. Atilla İlhan Cad.
No:22 34750 Ataşehir / İSTANBUL
Büyükdere Şişli V.D. :310 045 0468
Tic. Sicil No: 527285

AB Uygunluk Beyanı



İşbu belge ile Beijing MADV Technology Co., Ltd., radyo ekipmanı tipi MJML06-FJ ürününün 2014/53/EU sayılı Direktife uygun olduğunu beyan etmektedir. AB uygunluk beyanının tam metnine şu adresten ulaşılabilir:
<http://www.mi.com/global/service/support/declaration.htm>



Bu Cihaz Türkiye Altyapısına Uygundur.



xiaomi

Geri Dönüşüm



Bu ürün AEEE yönetmeliğine uygundur.

Bu sembolü taşıyan tüm ürünler, elektrikli ve elektronik ekipman atıklarıdır (2012/19/EU sayılı direktif WEEE olarak belirtilmiştir) ve bunların sınıflandırılmamış

evsel atıklarla birlikte atılmaması gerekir. Bunun yerine ekipman atıklarınızı, elektrikli ve elektronik ekipman atıklarının geri dönüşümü için devlet veya yerel makamlar tarafından belirlenmiş bir toplama noktasına teslim ederek insan sağlığını ve çevreyi korumanız gerekir. Doğru imha ve geri dönüşüm, çevre ve insan sağlığı üzerindeki olası olumsuz sonuçları önlemeye yardımcı olur. Söz konusu toplama noktaları ve bu tür toplama noktalarının koşul ve şartları ile ilgili daha fazla bilgi için lütfen kurulumcuya veya yerel makamlara başvurun.



xiaomi

Garanti Bildirimi

BU GARANTİ SİZE BELİRLİ HAKLAR VERİR VE ÜLKENİZ, İLİNİZ YA DA EYALETİNİZİN YASALARININ VERDİĞİ BAŞKA HAKLARA SAHİP OLABİLİRSİNİZ. TABİ BAZI ÜLKELERDE, İLLERDE YA DA EYALETLERDE TÜKETİCİ KANUNLARI MİNİMUM GARANTİ SÜRESİ SAĞLAYABİLİR. YASALARIN İZİN VERDİĞİ DURUMLAR HARİÇİNDE, XIAOMİ SAHİP OLABİLECEĞİNİZ DİĞER HAKLARI HARİÇ TUTMAZ, SINIRLANDIRMAZ YA DA ASKIYA ALMAZ. HAKLARINIZIN TAM OLARAK ANLAŞILMASI İÇİN, SİZİ ÜLKENİZİN, İLİNİZİN YA DA EYALETİNİZİN KANUNLARINA BAŞVURMAYA DAVET EDİYORUZ.

1. SINIRLI ÜRÜN GARANTİSİ

XIAOMİ, Ürünlerin normal kullanım ve ilgili Ürünün kullanım kılavuzuna göre kullanım altında, Garanti Süresi boyunca malzeme ve işçilikte kusur olmadığını garanti eder.

Yasal garantilerle ilgili süre ve koşullar, ilgili yerel yasalar tarafından



xiaomi

sağlanır. Tüketici garantisi avantajları hakkında daha fazla bilgi için lütfen Xiaomi'nin resmi web sitesine bakın <https://www.mi.com/en/service/warranty/>.

Xiaomi gerçek alıcıya Xiaomi Ürününde yukarıda belirtilen dönemde normal kullanım altında malzeme ve işçilikte kusur bulunmayacağını garanti eder.

Xiaomi Ürünün çalışmasının kesintisiz ve hatasız olacağını garanti etmez.

Xiaomi, Ürünün kullanımına ilişkin talimatlara uyulmamasından doğan hasarlardan yükümlü değildir.

2.ÇÖZÜMLER

Eğer Garanti Süresi içinde bir donanım kusuru bulunursa ve Xiaomi tarafından geçerli bir iddia alınırsa, Xiaomi (1) ürünü bedelsiz olarak onaracaktır, (2) ürünü değiştirecektir ya da (3) Ürünün para iadesini, olası sevkiyat giderleri haricinde, yapacaktır.



xiaomi

3. GARANTİ HİZMETİ NASIL ALINIR

Garanti servisi almak için, Ürünü orijinal ambalajında ya da eşit Ürün koruması sağlayan benzer bir pakette Xiaomi tarafından belirtilen adrese teslim etmeniz gerekmektedir. Geçerli yasaların yasakladığı ölçü haricinde, Xiaomi garanti hizmeti almadan önce satın alma kanıt ya da kanıtlarını göstermenizi ve/veya kayıt şartlarına uymanızı isteyebilir.

4. İSTİSNALAR VE SINIRLANDIRMALAR

Xiaomi tarafından aksi belirtilmedikçe, bu Sınırlı Garanti yalnızca Xiaomi tarafından ya da Xiaomi için üretilen ve ticari markalarla, ticari adla ya da "Xiaomi" ya da "Mi" logosu ile tanımlanabilen Ürünler için geçerlidir.

Sınırlı Garanti (a) yıldırım düşmesi, tornado, sel, yangın, deprem ya da diğer harici nedenler gibi doğal afetler; (b) İhmal; (c) Ticari kullanım; (d) Ürünün değiştirilmesi ya da modifikasyonu; (e) Xiaomi marka olmayan ürünlerle kullanım nedeniyle hasarlar; (f) Kaza, suistimal ya da kötüye kullanım nedeniyle hasarlar; (g) Ürünü Xiaomi



xiaomi

tarafından izin verilen ya da amaçlanan kullanım dışında ya da yanlış gerilim ya da güç kaynağı ile kullanım nedeniyle hasarlar; ya da (h) Xiaomi'nin bir temsilcisi olmayan biri tarafından verilen hizmet (geliştirmeler ve genişletmeler dahil) nedeniyle hasarlar için geçerli değildir.

5. İMA EDİLEN GARANTİLER

Geçerli yasalarca yasaklanmadıkça, tüm zımni garantiler (satılabilirlik ve belirli bir amaca uygunluk garantileri dahil), bu sınırlı garantinin maksimum süresine kadar sınırlı bir süreye sahip olacaktır. Bazı yargı bölgeleri, zımni bir garantinin süresiyle ilgili sınırlamalara izin vermemektedir, bu nedenle bu durumlarda yukarıdaki sınırlama uygulanmayacaktır.

6. ZARARIN SINIRLANDIRILMASI

Geçerli yasaların yasakladığı ölçüde, Xiaomi kazaların neden olduğu zararlar, kar, gelir ya da veri kaybı dahil dolaylı ya da özel zararlar, açık ya da ima edilen garanti ya da koşul ya da başka yasal teoriler altındaki ihlalin neden olduğu zararlar için, Xiaomi bu zararların ortaya çıkma olasılığı hakkında bilgilendirilmiş olsa bile yükümlü



XIAOMI

olmayacaktır. Bazı yargı bölgeleri özel ya da dolaylı zararların muafiyetine ya da sınırlandırmasına izin vermemektedir, bu nedenle yukarıdaki sınırlandırma ya da muafiyet sizin için geçerli olmayabilir.

7. XIAOMI İLETİŞİM BİLGİLERİ

Müşteriler için, lütfen şu internet sitesini ziyaret edin: <https://www.mi.com/en/service/warranty/> Satış sonrası hizmet için irtibat kişisi, Xiaomi'nin yetkili servis ağındaki herhangi bir kişi, Xiaomi'nin yetkili distribütörleri veya ürünleri size satan nihai satıcı olabilir. Şüphelenirseniz, lütfen Xiaomi'nin tanımlayabileceği gibi ilgili kişiyle iletişime geçin.



xiaomi

Temizlik, Bakım ve Kullanım Hataları

Cihazınızı, pilinizi, şarj cihazınızı ve aksesuarlarınızı dikkatli kullanın. Aşağıdaki öneriler cihazınızı çalışır durumda tutmanıza yardımcı olur.

- Cihazı kuru tutun. Yağmur damlaları, nem ve her türlü sıvı ya da su buharı, elektronik devrelere zarar verebilecek mineraller içerebilir.
- Cihazı tozlu veya kirli yerlerde kullanmayın ve saklamayın.
- Cihazı sıcaklığın yüksek olduğu ortamlarda saklamayın. Yüksek sıcaklıklar cihaza veya pile zarar verebilir.
- Cihazı soğuk yerlerde saklamayın. Cihaz tekrar normal sıcaklığına döndüğünde, cihazın içinde nem oluşarak cihaza zarar verebilir.
- Cihazı kullanım kılavuzunda belirtilenden farklı bir yöntemle açmayın. Yetkisiz modifikasyonlar cihaza zarar verebilir ve telsiz cihazlara ilişkin düzenlemeleri ihlal edebilir. Cihazı ya da pili düşürmeyin, çarpmayın ya da sallamayın. Sert kullanım cihaza zarar verebilir.
- Bu cihazın yüzeyini temizlemek için yalnızca yumuşak, temiz ve kuru bir bez kullanın.
- Cihazı boyamayın. Boya düzgün çalışmayı engelleyebilir.
- Cihazı mıknatıslardan veya manyetik alanlardan uzak tutun. Önemli verilerinizin emniyette olması için, bu verileri cihazınız, hafıza kartınız veya bilgisayarınız gibi en az iki farklı yerde saklayın ya da

uygun bir yere yazın.

Uzun süren bir işlem sırasında cihaz ısınabilir. Çoğu zaman bu normaldir. Fazla ısınmayı önlemek amacıyla cihaz otomatik olarak yavaş çalışabilir, uygulamaları kapatabilir, şarj etmeyi kapatabilir ve gerekirse kendi kendini kapatabilir. Cihaz gerektiği gibi çalışmıyorsa cihazı en yakın yetkili servise götürün.

Tüketicinin Yapabileceği Bakım ve Onarım

Cihaz ile ilgili tüketicinin yapabileceği periyodik bir bakım veya onarım bulunmamaktadır. Bakım ve onarım ihtiyacınız olması durumunda Yetkili Servis listesinde bulunan noktalardan destek alabilirsiniz.

Taşıma ve Nakliye Sırasında Dikkat Edilecek Hususlar

- Cihazınızı taşımadan önce tüm bağlantılarının sonlandırıldığından ve bağlı kablolarının çıkartıldığından emin olmanız gerekmektedir.
- Paketlerken, orijinal kutusunu ve paketleme malzemelerini kullanın.
- Cihazı kullanırken ve daha sonra bir yer değişikliği esnasında sarsmamaya, darbe, ısı, rutubet ve tozdan zarar görmemesine özen gösteriniz.



xiaomi

Tüketici Hakları

Bir Xiaomi tüketicisi olarak, belirli koşullar altında ek garantilerden faydalanırsınız. Xiaomi, ulusal tüketici yasalarınız tarafından sağlanan yasal garantilerin yerine değil, bunlara ek olarak sağlanan özel tüketici garantisi avantajları sunar. Yasal garantilerle ilgili süre ve koşullar ilgili yerel yasalar tarafından sağlanır. Tüketici garantisiyle sunulan avantajlar hakkında daha fazla bilgi edinmek için lütfen Xiaomi resmi Web sitesine başvurun:

<https://www.mi.com/en/service/warranty/>. Yasalarla engellendiği veya Xiaomi'nin farklı vaatlerde bulunduğu durumlar haricinde, satış sonrası hizmetler ilk satın alımın yapıldığı ülke veya bölge sınırlı olacaktır. Tüketici garantisi kapsamında ve yasaların izin verdiği ölçüde Xiaomi, kendi takdirine bağlı olarak ürününüzü onarır, değiştirir veya iade eder. Normal aşınma ve yıpranma, mücbir sebepler, kullanıcı ihmali veya kusurundan kaynaklanan kötüye kullanım veya zararlar garanti kapsamında yer almaz. Satış sonrası hizmet için irtibat kişisi, Xiaomi yetkili servis ağında çalışan herhangi bir kişi, Xiaomi yetkili dağıtıcıları veya ürünleri satın aldığınız nihai satıcı olabilir. Emin değilseniz lütfen Xiaomi'nin Belirleyebileceği ilgili kişiyle iletişime geçin. Mevcut garantiler Hong Kong ve Tayvan'da geçerli değildir.

Usulünce ithal edilmemiş ve/veya Xiaomi tarafından usulüne uygun üretilmemiş ve/veya Xiaomi veya Xiaomi'nin resmi satıcısından



xiaomi

usulüne uygun olarak alınmamış ürünler, bu garantiler kapsamında değildir. Yürürlükteki yasalara göre, ürünün satışını yapmış olan, resmi olmayan satıcıların sunduğu garantilerden yararlanabilirsiniz. Bu nedenle, Xiaomi sizi ürünü satın aldığınız satıcıyla iletişim kurmaya davet ediyor.

Malın ayıplı olduğunun anlaşılması durumunda tüketici, 6502 sayılı Tüketicinin Korunması Hakkında Kanununun 11 inci maddesinde yer alan;

- a- Sözleşmeden dönme,
- b- Satış bedelinden indirim isteme,
- c- Ücretsiz onarılmasını isteme,
- ç- Satılanın ayıpsız bir misli ile değiştirilmesini isteme, haklarından birini kullanabilir.

Tüketicinin bu haklardan ücretsiz onarım hakkını seçmesi durumunda satıcı; işçilik masrafı, değiştirilen parça bedeli ya da başka herhangi bir ad altında hiçbir ücret talep etmeksizin malın onarımını yapmak veya yaptırmakla yükümlüdür. Tüketici ücretsiz onarım hakkını üretici veya ithalatçıya karşı da kullanabilir. Satıcı, üretici ve ithalatçı tüketicinin bu hakkını kullanmasından müteselsilen sorumludur.

Tüketicinin, ücretsiz onarım hakkını kullanması halinde malın;

- Garanti süresi içinde tekrar arızalanması,
- Tamiri için gereken azami sürenin aşılması,



xiaomi

- Tamirinin mümkün olmadığının, yetkili servis istasyonu, satıcı, üretici veya ithalatçı tarafından bir raporla belirlenmesi durumlarında; tüketici malın bedel iadesini, ayıp oranında bedel indirimini veya imkân varsa malın ayıpsız misli ile değiştirilmesini satıcıdan talep edebilir. Satıcı, tüketicinin talebini reddedemez. Bu talebin yerine getirilmesi durumunda satıcı, üretici ve ithalatçı müteselsilen sorumludur. Tüketici, garantiden doğan haklarının kullanılması ile ilgili olarak çıkabilecek uyuşmazlıklarda yerleşim yerinin bulunduğu veya tüketici işleminin yapıldığı yerdeki Tüketici Hakem Heyetine veya Tüketici Mahkemesine başvurabilir.

Ürünün Ticaret Bakanlığı'nca tespit ve ilan edilen kullanım ömrü 5 yıldır.



xiaomi

Teknik Servis Listesi

Yetkili servis noktaları için www.doramobile.com adresini ziyaret ediniz. Saat 09:00 ve 18.00 saatleri arasında) Doğrudan bu numarayı çevirerek, ürününüzü bizlere gönderebilir veya size en yakın Yetkili Servis telefonunu alabilir veya arzu ettiğiniz hizmeti talep edebilirsiniz. Güncel Yetkili Servislerimiz için lütfen Çağrı Merkezi Numaramızı arayınız.

Servis Bilgi Sistemi

<https://www.servis.gov.tr/> Adresine yetkili servis listelerine ulaşabilirsiniz.



xiaomi

GARANTİ BELGESİ

Üretici Firmanın:

Üretici: Xiaomi Communications
Co., Ltd.

Adres: #019, 9th Floor, Building 6,
33 Xi'erqi Middle Road, Haidian
District, Pekin, Çin, 100085

İthalatçı Firmanın:

Ünvanı: Dora İletişim ve Ticaret A.Ş.

Adresi: Küçükbakkalköy Mh. Atilla
İlhan Cd. No:22 34750 Ataşehir
İstanbul

Telefonu: (0 216) 469 55 55

e-posta: dora@doramobile.com

Yetkilinin İmzası:

Firmanın Kaşesi:

DORA İletişim ve Ticaret A.Ş.
Küçükbakkalköy Mah. Atilla İlhan Cd.
No:22 34750 Ataşehir / İSTANBUL
Büyükdere Şişli V.D. :310 045 0468
Ticaret Sicil No: 527285

Satıcı Firmanın:

Ünvanı:

Adresi:

Telefonu:

Faks:

e-posta:

Fatura Tarih ve Sayısı:

Teslim Tarihi ve Yeri:

Yetkilinin İmzası:

Firmanın Kaşesi:



xiaomi

Malın

Cinsi: Xiaomi Smart Doorbel 3
Xiaomi Akıllı Kapı Zili 3
Markası: Xiaomi
Modeli: MJML06-FJ

Garanti Süresi: 2 yıl
Azami Tamir Süresi: 20 iş günü
Bandrol ve Seri No:

GARANTİ ŞARTLARI

- 1) Garanti süresi, malın teslim tarihinden itibaren başlar ve 2 yıldır.
(Bu süre 2 yıldan az olamaz)
- 2) Malın bütün parçaları dahil olmak üzere tamamı garanti kapsamındadır.
- 3) Malın ayıplı olduğunun anlaşılması durumunda tüketici,
6502 sayılı Tüketicinin Korunması Hakkında Kanunun 11'inci maddesinde yer alan;
a- Sözleşmeden dönme,
b- Satış bedelinden indirim isteme,
c- Ücretsiz onarılmasını isteme,
ç- Satılanın ayıpsız bir misli ile değiştirilmesini isteme,
haklarından birini kullanabilir.



xiaomi

4) Tüketicinin bu haklardan ücretsiz onarım hakkını seçmesi durumunda satıcı; işçilik masrafı, değiştirilen parça bedeli ya da başka herhangi bir ad altında hiçbir ücret talep etmeksizin malın onarımını yapmak veya yaptırmakla yükümlüdür. Tüketici ücretsiz onarım hakkını üretici veya ithalatçıya karşı da kullanabilir. Satıcı, üretici ve ithalatçı tüketicinin bu hakkını kullanmasından müteselsilen sorumludur.

5) Tüketicinin, ücretsiz onarım hakkını kullanması halinde malın;

- Garanti süresi içinde tekrar arızalanması,
- Tamiri için gereken azami sürenin aşılması,
- Tamirinin mümkün olmadığının, yetkili servis istasyonu, satıcı, üretici veya ithalatçı tarafından bir raporla belirlenmesi durumlarında;

tüketici malın bedel iadesini, ayıp oranında bedel indirimini veya imkân varsa malın ayıpsız misli ile değiştirilmesini satıcıdan talep edebilir. Satıcı, tüketicinin talebini reddedemez. Bu talebin yerine getirilmemesi durumunda satıcı, üretici ve ithalatçı müteselsilen sorumludur.

6) Malın tamir süresi 20 iş gününü geçemez. Bu süre, garanti süresi içerisinde mala ilişkin arızanın yetkili servis istasyonuna veya satıcıya bildirim tarihi, garanti süresi dışında ise malın yetkili servis istasyonuna



xiaomi

teslim tarihinden itibaren başlar. Malın arızasının 10 iş günü içerisinde giderilememesi halinde, üretici veya ithalatçı; malın tamiri tamamlanıncaya kadar, benzer özelliklere sahip başka bir malı tüketicinin kullanımına tahsis etmek zorundadır. Malın garanti süresi içerisinde arızalanması durumunda, tamirde geçen süre garanti süresine eklenir.

7) Malın kullanma kılavuzunda yer alan hususlara aykırı kullanılmasından kaynaklanan arızalar garanti kapsamı dışındadır.

8) Tüketici, garantiden doğan haklarının kullanılması ile ilgili olarak çıkabilecek uyuşmazlıklarda yerleşim yerinin bulunduğu veya tüketici işleminin yapıldığı yerdeki Tüketici Hakem Heyetine veya Tüketici Mahkemesine başvurabilir.

9) Satıcı tarafından bu Garanti Belgesinin verilmemesi durumunda, tüketici Ticaret Bakanlığı Tüketicinin Korunması ve Piyasa Gözetimi Genel Müdürlüğüne başvurabilir.





xiaomi