



**xiaomi**

**Kullanım Kılavuzu**

# **Xiaomi Smart Pet Food Feeder**

**Xiaomi Akıllı Evcil Hayvan Besleyici**

**XWPFO1MG-EU**



xiaomi

Bu cihaz Türkiye altyapısına uygundur.

2

©2022 Xiaomi Communications Co. Ltd. Tüm hakları saklıdır. Xiaomi Smart Pet Food Feeder - XWPF01MG-EU

# İçindekiler

## **Başlarken**

- 5** Güvenlik Önlemleri
- 8** Ürüne Genel Bakış
- 9** Paket İçeriği
- 10** Nasıl Kurulur
- 13** Kullanım
- 17** Yedek Pilleri Takın
- 18** Gösterge Açıklaması
- 19** Wi-Fi'yi Sıfırlama ve Fabrika Ayarlarını Geri Yükleme
- 20** Mi Home/Xiaomi Home Uygulamasına bağlanılıyor
- 22** Teknik Özellikler
- 24** Kullanılması Planlanan Ülkeler
- 26** AB Uygunluk Beyanı



xiaomi

## İçindekiler

- 27** Geri Dönüşüm
- 30** Temizlik, Bakım ve Kullanım Hataları
- 32** Tüketicinin Yapabileceği Bakım ve Onarım
- 33** Taşıma ve Nakliye Sırasında Dikkat Edilecek Hususlar
- 33** Tüketici Hakları
- 36** Teknik Servis Listesi
- 37** Garanti Belgesi
- 38** Garanti Şartları

## Güvenlik Önlemleri

Ürünü kullanmadan önce bu kılavuzu dikkatlice okuyun ve ileride başvurmak üzere saklayın.

- Yem bölmesine kuru evcil hayvan yeminden başka bir şey koymayın, aksi takdirde besleyicinin arızalanmasına ve hatta evcil hayvanınızın güvenliğini tehlikeye atmasına neden olabilir.
- Evcil hayvanınızın besleyiciyi devirmesini önlemek için, besleyiciyi bir köşeye veya duvara dayamanız tavsiye edilir. Evcil hayvanınızın güç kablosunu çiğnemesine engel olun.
- Yemi verirken, yem çıkış kapısına (yem çıkışının içinde) dokunmayın.
- Besleyici, üç aylıktan küçük evcil hayvanlar için önerilmez.
- Çocuklar bu besleyiciyi yalnızca bir yetişkinin gözetiminde çalıştırmalıdır.
- Kurutucu kartuşun her ay değiştirilmesi önerilir. Kurutucu kartuşu hasarlı veya kırık ise kullanmayın.
- Kurutucu kartuşu suya batırmayın.
- Pürüzsüz bir yem verme sağlamak için yem verme tüpünü düzenli olarak temizleyin.



xiaomi

- Bu cihazın, gözetim altında olmamaları veya kendilerine cihazın güvenli bir şekilde kullanılmasına ve ilgili tehlikelerin anlaşılmasına yönelik talimatlar verilmemiş olması durumunda fiziksel, duyuşal veya zihinsel yetileri azalmıř ya da deneyim ve bilgi eksiklięi olan kiřiler (çocuklar dahil) tarafından kullanılmaması gerekir.
- Cihazla oynamamalarını saęlamak için çocukların gözetim altında tutulması gerekir.
- Cihaz, yalnızca cihazla birlikte verilen güç kaynaęı ünitesi ile birlikte kullanılmalıdır.
- Cihaza yalnızca cihaz üzerindeki iřarete karřılık gelen ekstra düşük güvenlik voltajıyla güç verilmelidir.
- Bu cihaz, gözetim altında olmaları veya kendilerine cihazın güvenli bir şekilde kullanılmasına ve ilgili tehlikelerin anlaşılmasına yönelik talimatlar verilmiř olması durumunda 8 yař ve üzeri çocuklar ve fiziksel, duyuşal veya zihinsel yetileri azalmıř ya da deneyim ve bilgi eksiklięi olan kiřiler tarafından kullanılabilir. Çocuklar cihaz ile oynamamalıdır. Temizlik ve kullanıcı tarafından gerçekleştirilecek bakım, 8 yařından büyük olmadıkları ve gözetim altında olmadıkları sürece çocuklar tarafından yapılmamalıdır.



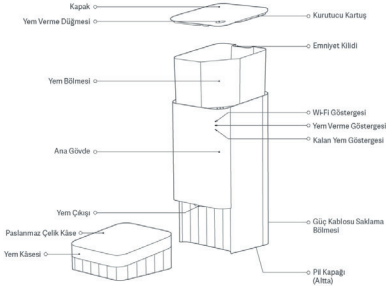
xiaomi

•Normal kořullar altında, bu ekipman için anten ile kullanıcı arasında en az 20 cm'lik bir mesafe bırakılmalıdır. Ayrıntılı e-kılavuz için lütfen [www.mi.com/global/service/userguide](http://www.mi.com/global/service/userguide) adresine gidin.



XIAOMI

## Ürüne Genel Bakış



Not: Kullanım kılavuzundaki ürün, aksesuar ve kullanıcı arayüzü çizimleri yalnızca referans amaçlı olarak sağlanmıştır. Ürün iyileştirmeleri nedeniyle asıl ürün ve işlevler farklılık gösterebilir.

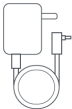


XIAOMI

## Paket İeriđi



Besleyici



Gü Kablosu



Yem Kâsesi



Kurutucu Kartuş



Kullanım Kılavuzu



Garanti Bildirimi



xiaomi


## Nasıl Kurulur

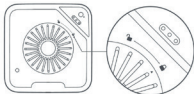
### 1. Kapağı çıkarın

Besleyicinin arkasındaki emniyet kilidine basın ve kapağı kaldırın.



### 2. Kurutucu Kartuşunu Yerleştirin

Kapağı çıkarın ve kurutucu kartuşu kapağın girintili alanına yerleştirin. Ardından, kurutucu kartuşu üçgen işareti  işaretiyle aynı hizaya gelene kadar döndürün. Kurutucu kartuşun yerine sabitlendiğinden emin olun. Kurutucu kartuşun her ay değiştirilmesi önerilir.



### 3. Kapađı Kapatın

Kapađın 3n tarafını besleyici ile aynı hizaya getirin ve ardından kapađı aŐađı bastırarak kapatın.



### 4. Yem Kâsesini Takın

Besleyiciyi düz bir yüzeye yerleŐtirin ve yem kâsesini Őekilde gösterildiđi gibi besleyiciye takın.





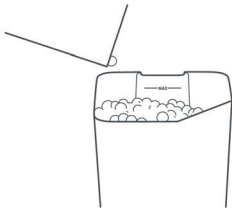
xiaomi

## 5. Güce Bařlayın

Güç kablosunu, besleyicinin arkasındaki güç kablosu saklama bölümünden çıkarın. Ardından güç kablosunu güç bařlantı noktasına bařlayın ve bir elektrik prizine takın.



## Kullanım



### 1. Kuru Evcil Hayvan Yemi Ekleyin

Yem bölmesini kuru evcil hayvan yemiyle doldurun. Yemin MAKS çizgisini aşmadığından emin olun ve ardından kapağı kapatın. Bu besleyici, 5-12 mm çapındaki evcil hayvan yemlerinin verilmesini destekler ve dondurularak kurutulmuş ve özel şekilli evcil hayvan yemlerini desteklemez.

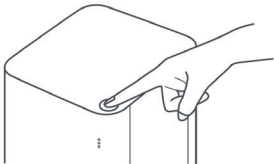


xiaomi

## 2. Yemi Elle Verin

Bir porsiyon evcil hayvan yemini (yaklaşık 5 g \*) vermek için yem verme düğmesine basın. Yemi sürekli olarak vermek için yem verme düğmesini basılı tutun. Bir seferde maksimum 30 porsiyon dağıtılabilir.

\* 5 g bir referans değeridir. Kullanılan kuru yemin bileşimi, şekli ve boyutundaki farklılık nedeniyle, her porsiyonun gerçek ağırlığı değişebilir.





xiaomi

### 3. Bir Yem Verme Planlayın

Besleyiciyi Mi Home/Xiaomi Home uygulamasına bađladıktan sonra, yem verme süresini ve yem miktarını ayarlamak da dahil olmak üzere uygulama üzerinden yem vermeyi programlayabilirsiniz.





xiaomi



Desteklenen Şekiller



✓ Yuvarlak ✓ Oval

Desteklenmeyen Şekiller

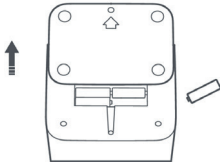


× Üçgen × Kare × Hilal × Beşgen

5-12 mm çapında evcil hayvan yemi için uygundur.

Not: Besleyicinin arızalanmasını veya hasar görmesini önlemek için dondurularak kurutulmuş veya özel şekilli evcil hayvan yemlerini (yukarıdaki örnekler dahil olmak ancak bunlarla sınırlı olmamak üzere) veya büyük çaplı evcil hayvan yemlerini kullanmayın.

## Yedek Pilleri Takın



Besleyicinin altındaki pil kapağını sökün ve açın. Dört adet AA pili pil bölmesine yerleştirin ve artı (+) ve eksi (-) kutupların doğru yerleştirildiğinden emin olun. Ardından pil kapağını yeniden takın ve vidalayın.

Not: Yedek pillerin ayrıca satın alınması gerekir ve yalnızca alkalin pilleri destekler. Pilleri takmadan önce yem bölmesinin boş olduğundan emin olun. Yedek piller, elektrik kesintisi durumunda acil durum yedeklemesi içindir. Lütfen kullanmayı düşünmüyorsanız pilleri çıkarın.



XIAOMI

## Gösterge Açıklaması

Gösterge Adı	Gösterge Durumu	Besleyici Durumu
Wi-Fi Göstergesi	Mavi	Çevrimiçi
	Yanıp sönen mavi	Bağlantı bekliyor
	Turuncu	Çevrimdışı
Yem Verme Göstergesi	Beyaz	Yem veriliyor
	Sürekli yanıp sönen turuncu	Kapak kapalı değil
	Turuncu	Yem verme hatası, lütfen yem verme tüpünü temizleyin
Kalan Yem Göstergesi	Kapalı	Bol miktarda yem kaldı
	Turuncu	Yetersiz yem, lütfen yem bölmesini tekrar doldurun

Not: Bu üç gösterge aynı anda turuncu ise besleyici arızalı olabilir, çözüm için lütfen satış sonrası servis ekibiyle iletişime geçin.

## Wi-Fi'yi Sıfırlama ve Fabrika Ayarlarını Geri Yükleme

İğneye benzer bir cisim kullanarak Wi-Fi sıfırlama tuşuna basın ve iki saniye basılı tutun. Wi-Fi göstergesi mavi yanıp sönerse Wi-Fi başarıyla sıfırlanmıştır ve besleyici fabrika ayarlarına dönmüştür.

Not: Sıfırlandıktan sonra veriler silinecektir. Özel ayarlarınızı yapmak için lütfen besleyiciyi uygulamaya yeniden bağlayın.



Wi-Fi Sıfırlama Tuşu

## Wi-Fi'yi Etkinleştirme/Devre Dışı Bırakma

Wi-Fi'yi etkinleştirmek veya devre dışı bırakmak için uygun bir alet kullanarak Wi-Fi sıfırlama düğmesini yedi saniye basılı tutun. Wi-Fi devre dışı bırakıldığında Wi-Fi göstergesi kapanır ve Wi-Fi başarıyla sıfırlandığında gösterge mavi renkte yanıp söner.



xiaomi

## Mi Home/Xiaomi Home Uygulamasına bağlanılıyor

Bu ürün Mi Home/Xiaomi Home uygulaması\* ile çalışır. Cihazınızı Mi Home/Xiaomi Home uygulamasıyla denetleyin. QR kodunu tarayarak uygulamayı indirin ve yükleyin. Uygulama zaten yüklüyse bağlantı kurulum sayfasına yönlendirilirsiniz. Dilerseniz uygulamayı indirip yüklemek için uygulama mağazasında "Mi Home/Xiaomi Home" ifadesini arayın. Mi Home/Xiaomi Home uygulamasını açın, sağ üstteki "+" simgesine dokununuz ve cihazınızı eklemeye yönelik istemleri izleyin.

\* Uygulamanın Avrupa'daki (Rusya hariç) adı Xiaomi Home'dur. Cihazınızda görüntülenen uygulama adı varsayılan olarak kabul edilmelidir.

Not: Uygulamanın sürümü güncelleştirilmiş olabilir. Lütfen mevcut uygulama sürümüne ilişkin talimatları uygulayın.



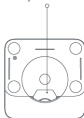
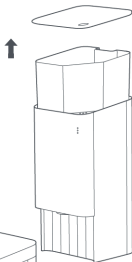
38482C1B



xiaomi

Yem Verme Tüpü  
(Yem Bölmesini Çıkardıktan Sonra Görünür)

Yem Karıştırıcı  
(Yem Bölmesinin İçinde)



Besleyicinin İçi



Yem Bölmesi



Yem Bölmesi

Yem Verme Tepsisi



xiaomi

## Teknik Özellikler

Ad	Xiaomi Akıllı Evcil Hayvan Besleyici	Kapasite	3,6 L
Model	XWPF01MG-EU	Net Ağırlık	3 kg
Renk	Beyaz	Güç Kablosu Uzunluğu	1,5 m
Giriş	5,9 V $\equiv$ 1,0 A	Nominal Güç	5,9 W
Ürün Boyutları	Çalışma Nemi	Çalışma Sıcaklığı	
311 x 180 x 387 mm	%10-%90 BN	-10 °C ila 40 °C	

## Radyo Frekansı ve Radyo İletim Gücü

RF Spesifikasyonu	Çalışma Frekansı	Maksimum Çıkış Gücü
2,4 G Wi-Fi	2412-2472 MHz	19 dBm



XIAOMI

## Güç Adaptörü

Üretici	Jiangsu Chenyang Electronics Co., Ltd	Çıkış Akımı	1,0 A
Model Tanımlayıcısı	CYXT18-059100E3	Çıkış Gücü	5,9 W
Giriş Voltajı	100-240 V AC	Ortalama Aktif Verim	≥%74,88
Giriş AC Frekansı	50/60 Hz	Düşük Yükte (%10) Verim	≥%64,88
Çıkış Voltajı	5,9 V	Yüksüz Güç Tüketimi	≤0,075 W

## Enerji Tüketimi

- Kullanmadığınızda Bluetooth ve kablosuz ağlar gibi veri bağlantılarını kapatın.
- Ekran parlaklığını azaltın ve ekranı daha kısa bir süre sonra kapanacak şekilde ayarlayın.
- Tuş sesleri vb. gereksiz sesleri kapatın.



xiaomi

## Kullanılması Planlanan Ülkeler

Kullanılması planlanan ülkeler:				AT	BE
CY	CZ	DK	EE	FI	FR
DE	GR	HU	IE	IT	LV
LT	LU	MT	NL	PL	PT
SK	SI	ES	SE	GB	IS
LI	NO	CH	BG	RO	TR

Şu şirket için üretildi: Xiaomi

Üretici: Beijing Kitten & Puppy Technology Co., Ltd.

Adres: Room Q-101, Floor 2, Q District, Anning Zhuang Back Street,  
Haidian District, Beijing China

**İthalatçı Firmanın:**

Ünvanı: Dora İletişim ve Ticaret A.Ş.

Adresi: Küçükbakkalköy Mh. Atilla İlhan Cd. No:22 34750 Ataşehir İstanbul

Telefonu: (0 216) 469 55 55

Yetkilinin İmzası:

Firmanın Kaşesi:

**DORA İletişim ve Ticaret A.Ş.**  
Küçükbakkalköy Mh. Atilla İlhan Cd.  
No:22 34750 Ataşehir / İSTANBUL  
Büyükdere Şişli V.D. :310 045 0468  
Ticaret Sicil No: 527285



xiaomi

## AB Uygunluk Beyanı



İşbu belge ile Beijing Kitten&Puppy Technology Co., Ltd., radyo ekipmanı tipi XWPF01MG-EU ürününün 2014/53/EU sayılı Direktife uygun olduğunu beyan etmektedir. AB uygunluk beyanının tam metnine şu adresten ulaşılabilir: <http://www.mi.com/global/service/support/declaration.html>

## Geri Dönüşüm



Bu ürün AEEE yönetmeliğine uygundur.

Bu sembolü taşıyan tüm ürünler, elektrikli ve elektronik ekipman atıklarıdır (2012/19/EU sayılı direktifte WEEE olarak belirtilmiştir) ve bunların sınıflandırılmamış evsel atıklarla birlikte atılmaması gerekir. Bunun yerine ekipman atıklarınızı, elektrikli ve elektronik ekipman atıklarının geri dönüşümü için devlet veya yerel makamlar tarafından belirlenmiş bir toplama noktasına teslim ederek insan sağlığını ve çevreyi korumanız gerekir. Doğru imha ve geri dönüşüm, çevre ve insan sağlığı üzerindeki olası olumsuz sonuçları önlemeye yardımcı olur. Söz konusu toplama noktaları ve bu tür toplama noktalarının koşul ve şartları ile ilgili daha fazla bilgi için lütfen kurulumcuya veya yerel makamlara başvurun. Ayrıntılı e-kılavuz için lütfen [www.mi.com/global/service/userguide](http://www.mi.com/global/service/userguide) adresine gidin







xiaomi

## **Temizlik, Bakım ve Kullanım Hataları**

Cihazınızı, pilinizi, şarj cihazınızı ve aksesuarlarınızı dikkatli kullanın.

Aşağıdaki öneriler cihazınızı çalışır durumda tutmanıza yardımcı olur.

- Cihazı kuru tutun. Yağmur damlaları, nem ve her türlü sıvı ya da su buharı, elektronik devrelere zarar verebilecek mineraller içerebilir.
- Cihazı tozlu veya kirli yerlerde kullanmayın ve saklamayın.
- Cihazı sıcaklığın yüksek olduğu ortamlarda saklamayın. Yüksek sıcaklıklar cihaza veya pile zarar verebilir.
- Cihazı soğuk yerlerde saklamayın. Cihaz tekrar normal sıcaklığına döndüğünde, cihazın içinde nem oluşarak cihaza zarar verebilir.
- Cihazı kullanım kılavuzunda belirtilenden farklı bir yöntemle açmayın. Yetkisiz modifikasyonlar cihaza zarar verebilir ve telsiz cihazlara ilişkin düzenlemeleri ihlal edebilir. Cihazı ya da pili düşürmeyin, çarpmayın ya da sallamayın. Sert kullanım cihaza zarar verebilir.
- Bu cihazın yüzeyini temizlemek için yalnızca yumuşak, temiz ve



xiaomi

kuru bir bez kullanın.

- Cihazı boyamayın. Boya düzgün çalışmayı engelleyebilir.
- Cihazı mıknatıslardan veya manyetik alanlardan uzak tutun.

Önemli verilerinizin emniyette olması için, bu verileri cihazınız, hafıza kartınız veya bilgisayarınız gibi en az iki farklı yerde saklayın ya da uygun bir yere yazın. Uzun süren bir işlem sırasında cihaz ısınabilir.

Çoğu zaman bu normaldir. Fazla ısınmayı önlemek amacıyla cihaz otomatik olarak yavaş çalışabilir, uygulamaları kapatabilir, şarj etmeyi kapatabilir ve gerekirse kendi kendini kapatabilir. Cihaz gerektiği gibi çalışmıyorsa cihazı en yakın yetkili servise götürün.

- Kapağı açın ve yem bölmesini çıkarın. Tepsiyi çıkarmak için yem bölmesinin altındaki yem verme tepsisini döndürün. Ardından yem kâsesini çıkarın.
- Yem verme tüpünü temiz ve açık tutmak için bir bez veya fırça ile temizleyin.
- Yem bölmesini, yem karıştırıcısını, yem verme tepsisini ve yem kâsesini tek tek temizleyin.



xiaomi

- Tüm parçalar temiz ve kuru olduğunda, yem verme tepsisini, yem bölmesini ve yem kâsesini yeniden takın.
- Yem bölmesini takmak için, yem bölmesi besleyicinin gövdesine tamamen yerleşene kadar yem karıştırıcıyı döndürün.

## **Tüketicinin Yapabileceği Bakım ve Onarım**

Cihaz ile ilgili tüketicinin yapabileceği periyodik bir bakım veya onarım bulunmamaktadır. Bakım ve onarım ihtiyacınız olması durumunda Yetkili Servis listesinde bulunan noktalardan destek alabilirsiniz.

## **Taşıma ve Nakliye Sırasında Dikkat Edilecek Hususlar**

- Cihazınızı taşımadan önce tüm bağlantılarının sonlandırıldığından ve bağlı kablolarının çıkartıldığından emin olmanız gerekmektedir.
- Paketlerken, orijinal kutusunu ve paketlenme malzemelerini kullanın.
- Cihazı kullanırken ve daha sonra bir yer değişikliği esnasında sarsmamaya, darbe, ısı, rutubet ve tozdan zarar görmemesine özen gösteriniz.

## **Tüketici Hakları**

Bir Xiaomi tüketicisi olarak, belirli koşullar altında ek garantilerden faydalanırsınız. Xiaomi, ulusal tüketici yasalarınız tarafından sağlanan yasal garantilerin yerine değil, bunlara ek olarak sağlanan özel tüketici garantisi avantajları sunar. Yasal garantilerle ilgili süre ve koşullar ilgili yerel yasalar tarafından sağlanır. Tüketici garantisiyle sunulan avantajlar hakkında daha fazla bilgi edinmek için lütfen Xiaomi resmi Web sitesine başvurun:

<https://www.mi.com/en/service/warranty/>. Yasalarla engellendiği veya Xiaomi'nin farklı vaatlerde bulunduğu durumlar haricinde, satış



xiaomi

sonrası hizmetler ilk satın alımın yapıldığı ülke veya bölge sınırlı olacaktır. Tüketici garantisi kapsamında ve yasaların izin verdiği ölçüde Xiaomi, kendi takdirine bağlı olarak ürününüzü onarır, değiştirir veya iade eder. Normal aşınma ve yıpranma, mücbir sebepler, kullanıcı ihmali veya kusurundan kaynaklanan kötüye kullanım veya zararlar garanti kapsamında yer almaz. Satış sonrası hizmet için irtibat kişisi, Xiaomi yetkili servis açında çalışan herhangi bir kişi, Xiaomi yetkili dağıtıcıları veya ürünleri satın aldığınız nihai satıcı olabilir. Emin değilseniz lütfen Xiaomi'nin Belirleyebileceği ilgili kişiyle iletişime geçin.

Mevcut garantiler Hong Kong ve Tayvan'da geçerli değildir. Usulünce ithal edilmemiş ve/veya Xiaomi tarafından usulüne uygun üretilmemiş ve/veya Xiaomi veya Xiaomi'nin resmi satıcısından usulüne uygun olarak alınmamış ürünler, bu garantiler kapsamında değildir. Yürürlükteki yasalara göre, ürünün satışını yapmış olan, resmi olmayan satıcıların sunduğu garantilerden yararlanabilirsiniz. Bu nedenle, Xiaomi sizi ürünü satın aldığınız satıcıyla iletişim kurmaya davet ediyor.

Malın ayıplı olduğunun anlaşılması durumunda tüketici, 6502 sayılı Tüketicinin Korunması Hakkında Kanunun 11 inci maddesinde yer alan;

- a- Sözleşmeden dönme,
- b- Satış bedelinden indirim isteme,
- c- Ücretsiz onarılmasını isteme,
- ç- Satılanın ayıpsız bir misli ile değiştirilmesini isteme, haklarından



xiaomi

birini kullanabilir.

Tüketicinin bu haklardan ücretsiz onarım hakkını seçmesi durumunda satıcı; işçilik masrafı, değiştirilen parça bedeli ya da başka herhangi bir ad altında hiçbir ücret talep etmeksizin malın onarımını yapmak veya yaptırmakla yükümlüdür. Tüketici ücretsiz onarım hakkını üretici veya ithalatçıya karşı da kullanabilir. Satıcı, üretici ve ithalatçı tüketicinin bu hakkını kullanmasından müteselsilen sorumludur.

Tüketicinin, ücretsiz onarım hakkını kullanması halinde malın;

- Garanti süresi içinde tekrar arızalanması,
  - Tamiri için gereken azami sürenin aşılması,
  - Tamirinin mümkün olmadığının, yetkili servis istasyonu, satıcı, üretici veya ithalatçı tarafından bir raporla belirlenmesi durumlarında;
- tüketici malın bedel iadesini, ayıp oranında bedel indirimini veya imkân varsa malın ayıpsız misli ile değiştirilmesini satıcıdan talep edebilir. Satıcı, tüketicinin talebini reddedemez. Bu talebin yerine getirilmemesi durumunda satıcı, üretici ve ithalatçı müteselsilen sorumludur.

Tüketici, garantiden doğan haklarının kullanılmasında ilgili olarak çıkabilecek uyuşmazlıklarda yerleşim yerinin bulunduğu veya tüketici işleminin yapıldığı yerdeki Tüketici Hakem Heyetine veya Tüketici Mahkemesine başvurabilir.



xiaomi

## **Teknik Servis Listesi**

Yetkili servis noktaları için [www.doramobile.com](http://www.doramobile.com) adresini ziyaret ediniz. Saat 09:00 ve 18.00 saatleri arasında) Doğrudan bu numarayı çevirerek, ürününüzü bizlere gönderebilir veya size en yakın Yetkili Servis telefonunu alabilir veya arzu ettiğiniz hizmeti talep edebilirsiniz. Güncel Yetkili Servislerimiz için lütfen Çağrı Merkezi Numaramızı arayınız.



xiaomi

## GARANTİ BELGESİ

### Üretici Firmanın:

Üretici: Beijing Kitten & Puppy Technology Co., Ltd.

Adres: Room Q-101, Floor 2, Q District,  
Anning Zhuang Back Street, Haidian  
District, Beijing China

### İthalatçı Firmanın:

Ünvanı: Dora İletişim ve Ticaret A.Ş.

Adresi: Küçükbakkalköy Mh. Atilla İlhan

Cd. No:22 34750 Ataşehir İstanbul

Telefonu: (0 216) 469 55 55

e-posta: dora@doramobile.com

Yetkilinin İmzası:

Firmanın Kaşesi:

DORA İletişim ve Ticaret A.Ş.  
Küçükbakkalköy Mh. Atilla İlhan Cad.  
No:22 34750 Ataşehir / İSTANBUL  
Büyükdere Şişli V.D. :310 045 0468  
Ticaret Sicil No: 527285

### Satıcı Firmanın:

Ünvanı:

Adresi:

Telefonu:

Faks:

e-posta:

Fatura Tarih ve Sayısı:

Teslim Tarihi ve Yeri:

Yetkilinin İmzası:

Firmanın Kaşesi:



xiaomi

## Malın

Cinsi: Smart Pet Food Feeder  
Akıllı Evcil Hayvan Besleyici  
Markası: Xiaomi  
Modeli: XWPFOIMG-EU

Garanti Süresi: 2 yıl  
Azami Tamir Süresi: 20 iş günü  
Bandrol ve Seri No:

## GARANTİ ŞARTLARI

- 1) Garanti süresi, malın teslim tarihinden itibaren başlar ve 2 yıldır.**  
(Bu süre 2 yıldan az olamaz)
- 2) Malın bütün parçaları dahil olmak üzere tamamı garanti kapsamındadır.**
- 3) Malın ayıplı olduğunun anlaşılması durumunda tüketici, 6502 sayılı Tüketicinin Korunması Hakkında Kanununun 11'inci maddesinde yer alan;**
  - a- Sözleşmeden dönme,**
  - b- Satış bedelinden indirim isteme,**
  - c- Ücretsiz onarılmasını isteme,**
  - ç- Satılanın ayıpsız bir misli ile değiştirilmesini isteme,**haklarından birini kullanabilir.



xiaomi

**4) Tüketicinin bu haklardan ücretsiz onarım hakkını** seçmesi durumunda satıcı; işçilik masrafı, değiştirilen parça bedeli ya da başka herhangi bir ad altında hiçbir ücret talep etmeksizin malın onarımını yapmak veya yaptırmakla yükümlüdür. Tüketici ücretsiz onarım hakkını üretici veya ithalatçıya karşı da kullanabilir. Satıcı, üretici ve ithalatçı tüketicinin bu hakkını kullanmasından müteselsilen sorumludur.

**5) Tüketicinin, ücretsiz onarım hakkını** kullanması halinde malın;

- Garanti süresi içinde tekrar arızalanması,
- Tamiri için gereken azami sürenin aşılması,
- Tamirinin mümkün olmadığının, yetkili servis istasyonu, satıcı, üretici veya ithalatçı tarafından bir raporla belirlenmesi durumlarında;

**tüketici malın bedel iadesini, ayıp oranında bedel indirimini veya imkân varsa malın ayıpsız misli ile değiştirilmesini** satıcıdan talep edebilir. Satıcı, tüketicinin talebini reddedemez. Bu talebin yerine getirilmemesi durumunda satıcı, üretici ve ithalatçı müteselsilen sorumludur.

**6) Malın tamir süresi 20 iş gününü** geçemez. Bu süre, garanti süresi içerisinde mala ilişkin arızanın yetkili servis istasyonuna veya satıcıya bildirim tarihi, garanti süresi dışında ise malın yetkili servis istasyonuna



xiaomi

teslim tarihinden itibaren başlar. Malın arızasının **10 iş günü** içerisinde giderilememesi halinde, üretici veya ithalatçı; malın tamiri tamamlanıncaya kadar, benzer özelliklere sahip başka bir malı tüketicinin kullanımına tahsis etmek zorundadır. Malın garanti süresi içerisinde arızalanması durumunda, tamirde geçen süre garanti süresine eklenir.

**7)** Malın kullanma kılavuzunda yer alan hususlara aykırı kullanılmasından kaynaklanan arızalar garanti kapsamı dışındadır.

**8)** Tüketici, garantiden doğan haklarının kullanılması ile ilgili olarak çıkabilecek uyuşmazlıklarda yerleşim yerinin bulunduğu veya tüketici işleminin yapıldığı yerdeki **Tüketici Hakem Heyetine veya Tüketici Mahkemesine** başvurabilir.

**9)** Satıcı tarafından bu **Garanti Belgesinin** verilmemesi durumunda, tüketici **Ticaret Bakanlığı Tüketicinin Korunması ve Piyasa Gözetimi Genel Müdürlüğüne** başvurabilir.









xiaomi