



**xiaomi**

**Kullanım Kılavuzu**

**Xiaomi Water Ionic Hair Dryer H500**

**Sulu İyonik Saç Kurutma Makinesi H500**

**CMJ03LX**



xiaomi

Bu cihaz Türkiye altyapısına uygundur.

2

©2022 Xiaomi Communications Co. Ltd. Tüm hakları saklıdır. Xiaomi Water Ionic Hair Dryer H500-CMJ03LX



xiaomi

# İçindekiler

## Başlarken

- 5** Güvenlik Talimatları
- 7** Güç Kablosu ve Fiş
- 9** Kullanım ve Depolama
- 12** Arızalar ve Kırılmalar
- 15** Ürüne Genel Bakış
- 17** Ürün Özellikleri
- 19** Nasıl Kullanılır
- 23** Günlük Bakım
- 25** Teknik Özellikler
- 25** Enerji Tüketimi
- 26** Sorun Giderme
- 28** Doc Belgeleri



xiaomi

## İçindekiler

- 32** AB Uygunluk Beyanı
- 33** Geri Dönüşüm
- 34** Temizlik, Bakım ve Kullanım Hataları
- 35** Tüketicinin Yapabileceği Bakım ve Onarım
- 36** Taşıma ve Nakliye Sırasında Dikkat Edilecek Hususlar
- 36** Tüketici Hakları
- 39** Teknik Servis Listesi
- 39** Servis Bilgi Sistemi
- 40** Garanti Belgesi
- 41** Garanti Şartları







xiaomi

Kullanımdan önce bu kullanım kılavuzunu dikkatlice okuyun ve daha sonraki referanslar için saklayın.

## **Güvenlik Talimatları**

Arıza, elektrik çarpması, yaralanma, yangın, ölüm ve ekipman veya mal hasarı riskini azaltmak için lütfen aşağıdaki güvenlik önlemlerine uyun.

### **Sembol Açıklamaları**

-  **UYARI** Ciddi yaralanmalara veya ölüme neden olabilecek potansiyel tehlikeleri belirtir.
-  **DİKKAT** Küçük yaralanma riskini belirtir
-  Kullanıcıyı belirli çalıştırma adımlarının yasak olduğu konusunda uyarır.
-  Bu ürünü güvenli bir şekilde çalıştırmak için belirli çalıştırma adımlarının izlenmesi gerektiği konusunda kullanıcıyı uyarır.




xiaomi



**UYARI:** Bu cihazı küvet, duş, lavabo veya su içeren başka kazanlar yakınında kullanmayın.

 **UYARI**

 Bu alet, güvenli kullanım şekline ilişkin olarak gözetim altınday-salar ya da talimat almışsalar ve ilgili tehlikeleri anlamışsalar, 8 yaşından büyük çocuklar ve düşük seviyede fiziksel, duyuşsal ya da zihinsel kabiliyetlere sahip ya da tecrübesi ve bilgisi olmayan kişiler tarafından kullanılabilir.

 Çocuklar aletle oynamamalıdır.



xiaomi

- ⊘ Temizleme ve kullanıcı bakımı gözlemlenmeden çocuklar tarafından yapılmamalıdır.

## **Güç Kablosu ve Fiş**

- ⊘ Elektrik kablosu veya elektrik fişi hasarlı veya aşırı ısınmışsa saç kurutma makinesini kullanmayın, bu kısa devre nedeniyle yangınlara, elektrik çarpmalarına veya yangına neden olabilir.
- ⊘ Elektrik prizine takılı olan elektrik fişi gevşekse saç kurutma makinesini kullanmayın, bu kısa devre nedeniyle yangınlara, elektrik çarpmalarına veya yangına neden olabilir.
- ⊘ Elektrik çarpmasına veya yaralanmaya neden olabileceğinden, elektrik fişini ıslak elle prize takmayın veya prizden çıkarmayın.
- ⊘ Elektrik çarpmasına veya kısa devre nedeniyle yangına neden olabileceğinden, güç kablosu bağlıysa saç kurutma makinesini kullanmayın.



xiaomi

- ⊘ Elektrik çarpmasına veya kısa devre nedeniyle yangına neden olabileceğinden, güç kablosuna zarar vermeyin, değiştirmeyin, zorla bükmeyin, çekmeyin, eğmeyin, sıkmayın veya üzerine ağır nesnelere koymayın.
- ⊕ Elektrik fişini prizden çekerken güç kablosundan çekmeyin. Fişten çıkarırken elektrik fişini tuttuğunuzdan emin olun. Aksi takdirde, güç kablosu hasar görebilir, kısa devre nedeniyle yanıklara neden olabilir, elektrik çarpmalarına neden olabilir veya yangına neden olabilir.
- ⊕ Elektrik fişini tamamen ve doğrudan 220 V-240 V'lik bir elektrik prizine takın. Elektrik çarpmasına veya kısa devre nedeniyle yangına neden olabileceğinden, çoklu priz veya uzatma kabloları kullanmayın.
- ⊕ Güç kablosu hasar görmüşse veya kırılmışsa, güvenlik tehlikelerini önlemek için üreticiden veya satış sonrası servisinden satın alınan orijinal bir güç kablosuyla değiştirilmelidir.



XIAOMI

- ⚠ Saç kurutma makinesi banyoda kullanıldığında, saç kurutma makinesi kapalıyken bile suya yakınlığı bir tehlike oluşturduğundan, kullandıktan sonra fişini prizden çekin.
- ⚠ Eğer elektrik kablosu hasar görmüşse, tehlikeden kaçınmak için imalatçı, servis acentesi ya da benzer niteliğe sahip kişiler tarafından değiştirilmelidir.

## **Kullanım ve Depolama**

- ⊘ Saç kurutma makinesini açıkken hava girişine yerleştirmeyin, aksi takdirde ısıtma bobini aşırı ısınarak yangına neden olabilir.
- ⊘ Yanmalara, elektrik çarpmalarına veya kısa devre nedeniyle yangına neden olabileceğinden, hava çıkışını ve hava girişini engellemeyin veya içine yabancı cisimler sokmayın.
- ⊘ Bu saç kurutma makinesini suya batırmayın. Saç kurutma makinesini nemli ortamlarda kullanmayın.



xiaomi

- ⚠ Saç kurutma makinesini kuru tutun, aksi takdirde elektrik çarpmasına neden olabilir.
- ⊘ Saç kurutma makinesini ıslak ellerle kullanmayın, bu kısa devre nedeniyle elektrik çarpmasına veya yangına neden olabilir.
- ⊘ Kısa devre nedeniyle patlamaya ya da yangına neden olabileceğinden saç kurutma makinesini petrol gazı ya da başka yanıcı malların (uçucu maddeler, boya incelticiler, spreyler gibi) yanında kullanmayın.
- ⊘ Kısa devre nedeniyle yangına neden olabileceğinden, saç kurutma makinesini açıkken gözetimsiz bırakmayın.
- ⊘ Saklama sırasında güç kablosunu saç kurutma makinesinin gövdesine sarmayın. Bunu yapmak, güç kablosunun gevşemesine, elektrik çarpmasına veya gelecekteki kullanım sırasında kısa devre nedeniyle yangınlara neden olabilir.



xiaomi

- ⊘ Elektrik çarpmasına veya kısa devre nedeniyle yangına neden olabileceğinden, saç kurutma makinesini çok nemli bir ortamda saklamayın.
- ⊘ Elektrik çarpmasına veya yaralanmaya neden olabileceğinden, saç kurutma makinesini çocukların ve bebeklerin erişebileceği yerlerde saklamayın.
- ⊘ Bu cihazı küvet, duş, lavabo veya su içeren başka kazanlar yakınında kullanmayın.
- ⓘ Hava başlığı bir mıknatıs içerdiğinden, yangın, elektrik çarpması veya yaralanmaları önlemek için lütfen kalp pillerinden, defibri latörlerden ve kredi kartlarından uzak tutun.
- ⊘ Arıza nedeniyle yaralanma veya yangına neden olabileceğinden, bu ürünü kendi başınıza tamir etmeyin, parçalarına ayırmayın veya değiştirmeyin.
- ⓘ Ek koruma için, banyoyu besleyen elektrik devresinde, 30 mA'ı



xiaomi

aşmayan nominal artık çalışma akımına sahip bir artık akım cihazının (RCD) kurulması tavsiye edilir. Tesisatçınızdan tavsiye isteyin.

- ⚠ Bu alet düşük fiziksel, duyuşsal ya da zihinsel kabiliyete sahip ya da tecrübe ve bilgi sahibi olmayan kişiler tarafından (çocuklar dahil), güvenliklerinden sorumlu bir kişi tarafından aletin kullanımına ilişkin gözetim ya da talimat olmadığı müddetçe kullanılamaz. Çocuklar alet ile oynamadıkları konusunda gözlem lenmelidir.

## **Arızalar ve Kırılmalar**

- ⚠ Hava üfleme, sık sık durma, içten aşırı ısınma veya duman çıkması gibi bir arıza veya bozulma durumunda, lütfen ürünü kullanmayı derhal bırakıp fişten çekin ve müşteri hizmetleriyle iletişime geçin. Bu ürünün bu koşullarda kullanılması, kısa devre nedeniyle elektrik çarpmasına, yaralanmaya veya yangına neden olabilir.



xiaomi

- ⊘ Kullanım sırasında hava çıkışı ve hava başlığı ısınabilir, bu nedenle yanıklara neden olabileceğinden ellerinizle dokunmayın.
- ⊘ Elektrik çarpmalarına veya kısa devre nedeniyle yangına neden olabileceğinden, saç kurutma makinesini düşürmekten veya güçlü darbelere maruz bırakmaktan kaçının.
- ⊘ Hava girişi zarar görmüşse saç kurutma makinesini kullanmayınız çünkü saçlarınız saçınıza takılarak saçınıza zarar verebilir.
- ⊘ Saç kurutma makinesini bebeklerde veya küçük çocuklarda yanıklara neden olabileceğinden kullanmayın.
- ⊘ Güç kablosunu saklarken bükmeyin veya dolamayın. Aksi takdirde, ileride kullanım sırasında kırılabilir, elektrik çarpması veya kısa devre yaşanabilir.
- ⊘ Bu ürün sadece saçı kurutmak ve toplamak için kullanılır. Evcil hayvanlar için veya ayakkabı, giysi vb. kurutmak için kullan-

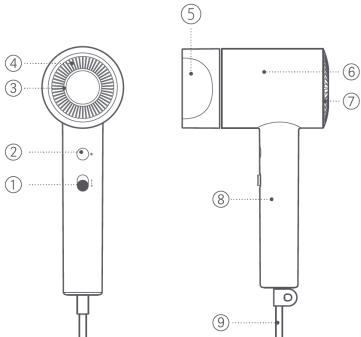


xiaomi

mayın. Aksi takdirde kısa devre nedeniyle yanıklara veya yangına neden olabilir.

Not: Kullanım kılavuzunda verilen ürün ve aksesuarların resimleri yalnızca referans amaçlıdır. Asıl ürün ve işlevler ürün iyileştirmeleri nedeniyle değişiklik gösterebilir.

## Ürüne Genel Bakış





xiaomi

1- Açma/Kapatma Düğmesi

-Yüksek

-Düşük

-Kapalı

2- Sıcaklık Düğmesi

-Sıcak

-Sıcak - Soğuk Döngüsü

-Soğuk

3- Sıcaklık Göstergesi

4-Hava Çıkışı

5-Hava Başlığı

6-Hava Kanalı

7-Hava Girişi

8-Sap

9-Güç Kablosu

## Ürün Özellikleri

Bu saç kurutma makinesi, saçtaki statik elektrik birikimini azaltmaya yardımcı olan, nemin saçın çekirdeğine girmesine yardımcı olan ve aynı zamanda saç pullarını sıkılaştıran ve saçı daha sağlıklı ve parlak hale getiren iyon teknolojisini kullanır.

Sıcak ve soğuk döngüsünü kullanırken, saç kurutma makinesi saç pullarını sıkılaştırmak ve kafa derisine rahatsızlık veya yüksek sıcaklıktan kaynaklanan saç hasarı riskini azaltmak için değişen sıcak ve soğuk havanın süresini otomatik olarak ayarlamak için akıllı sıcaklık kontrol modülünü kullanarak hava girişindeki ortam sıcaklığını izler

1. Su iyonları, yüksek voltajda su tarafından ayrıştırılan ve etrafı nemle çevrili mikropartikül iyonlarıdır.
2. Bu saç kurutma makinesi Sıcak, Sıcak ve Soğuk Döngüsü veya Soğuk modunda kullanılırken, üflenen hava su iyonları içerir.



xiaomi

3. Bu saç kurutma makinesi su iyonları ürettiğinde aşağıdaki durumlar oluşabilir:

- Hava çıkışıdan su damlacıkları çıkar.
- Kullanım sırasında özel bir koku yayar, ancak vücuda herhangi bir zarar vermez.

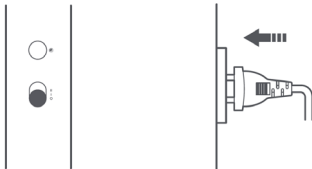
4. Aşağıdaki saç tiplerine sahip olanlar su iyonu etkisinden daha az faydalanabilir:

- Doğal bukleleri olan insanlar
- Saçları kolayca kıvrılan insanlar
- Saç kalitesi iyi olan insanlar
- 3 ila 4 aydan daha kısa bir süre önce negatif iyon perma yaptıran kişiler
- Kısa saçlı insanlar

5. Su iyonları, havadaki nemin toplanmasıyla üretilir. Ancak bazı durumlarda çevresel koşullar nedeniyle su iyonlarının üretilmesi zor olabilir. Örneğin, negatif iyonlar oluştuğunda, düşük sıcaklıklarda ve düşük nemde havada nem toplamak zordur.

## Nasıl Kullanılır

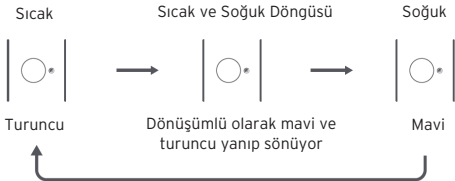
1.Önce anahtarın kapalı konumda olduğundan emin olun O, ardından elektrik fişini prize takın ve düşük (I) veya yüksek (II) ayarına geçin.



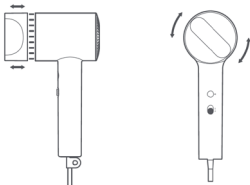


xiaomi

2. Saç kurutma makinesi ilk açıldığında, varsayılan olarak sıcak hava moduna ayarlanmıştır. Hava sıcaklığı modları arasında geçiş yapmak için hava sıcaklığı düğmesine basın. Saç kurutma makinesi tekrar açıldığında, kapatılmadan önce kullanılan moda ayarlanır.



3. Bu ürün, 360 derece dönebilen manyetik, çıkarılabilir bir hava başlığı ile donatılmıştır.



**UYARI:** Lütfen hava başlığını saç kurutma makinesi kapalıyken takın. Haşlanmayı önlemek için kullanım sırasında hava başlığını ayarlamayın veya çıkarmayın.



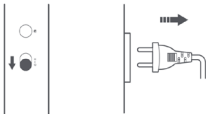


xiaomi

Not: Kullanım sırasında, saçınızın saç kurutma makinesine sıkışmasını önlemek için lütfen saçınızı hava girişinden en az 10 cm uzakta tutun. Aşırı ısınma nedeniyle saçınızın zarar görmemesi için lütfen saçınızı hava çıkışından en az 3 cm uzakta tuttuğunuzdan emin olun.



4. Kullandıktan sonra saç kurutma makinesini kapatın ve güç kablosunu prizden çekin.



## Günlük Bakım

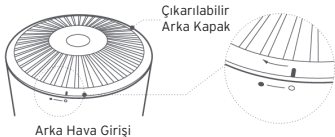
Uyarı: Saç kurutma makinesini temizlemeden veya bakımını yapmadan önce daima güç anahtarını kapatın ve güç kablosunu prizden çekin.

Filtrenin ve çıkarılabilir arka kapağın temizlenmesi:

- Bir elinizle saç kurutma makinesinin sapını sıkıca tutun ve diğer elinizin avucunu kullanarak hava girişinin arka kapağına bastırıp saat yönünün tersine çevirerek çıkarın.
- Arka kapak çıkarıldıktan sonra, filtre ve arka kapaktaki tozu ve yabancı maddeleri temizlemek için tüy bırakmayan bir bez veya yumuşak bir fırça kullanın. Su kullanmayın.
- Temizlik tamamlandığında, kurulum için arka kapaktaki “..” saç kurutma makinesi üzerindeki “..” ile hizalayın, daha sonra yerine oturtmak için saat yönünün tersine çevirin.



xiaomi



### Notlar:

• Lütfen saç kurutma makinesinin gövdesini temiz, yumuşak bir bezle düzenli olarak temizleyin ve hava çıkışı ve başlığını pamuklu çubuk veya yumuşak bir fırça ile temizleyin.

• Ürüne zarar vermemek için hava giriş ve çıkışına tırnak veya keskin nesnelere vb. ile basmayın veya ovalamayın.

• Saç kurutma makinesini temizlemek için alkol, oje çıkarıcı veya deterjan kullanmayın, bu arızalara, çatlamalara veya renk bozulmasına neden olabilir.

## **Teknik Özellikler**

Adı :Xiaomi Sulu İyonik Saç Kurutma Makinesi H500

Model: CMJ03LX

Anma Gerilimi : 220 V-240 V-

Anma Frekansı : 50-60 Hz

Nominal Güç:1800 W

Ürün Boyutları : 144 x 79 x 237 mm (Hava Başlığı dahil)

## **Enerji Tüketimi**

- Kullanmadığınızda Bluetooth ve kablosuz ağlar gibi veri bağlantılarını kapatın.
- Ekran parlaklığını azaltın ve ekranı daha kısa bir süre sonra kapanacak şekilde ayarlayın.
- Tuş sesleri vb. gereksiz sesleri kapatın.



xiaomi

## Sorun Giderme

Sorun	Olası Neden	Çözüm
Açıldığında, hava sıcaklığı göstergesi turuncu renkte yanıp sönüyor ve saç kurutma makinesi soğuk hava üflüyor.	Sıcaklık çok yüksek, bu nedenle saç kurutma makinesi aşırı ısınmaya karşı koruma durumuna girmiştir.	Saç kurutma makinesini kapatın, bir dakika bekleyin ve ardından eski haline getirmek için yeniden başlatın.
Açıldığında, hava sıcaklığı göstergesi turuncu renkte yanıp sönüyor ve dışarı hava çıkışı yok.	Sıcaklık çok yüksek, bu nedenle saç kurutma makinesi aşırı ısınmaya karşı koruma durumuna girmiştir.	Saç kurutma makinesini kapatın, beş dakika bekleyin ve ardından eski haline getirmek için yeniden başlatın.
Saç kurutma makinesi açıldığında, hava sıcaklığı göstergesi kapanıyor ve saç kurutma makinesi çalışmıyor.	Saç kurutma makinesi zarar görmüş.	Çözüm için satış sonrası ile iletişime geçin.
Saç kurutma makinesi açıldığında, hava sıcaklığı göstergesi kapanıyor, ancak saç kurutma makinesi çalışmaya devam ediyor.	Hava sıcaklığı gösterge kartı hasarlı.	Çözüm için satış sonrası ile iletişime geçin.

Şu şirket için üretildi: Xiaomi

Üretici: Hangzhou Lexiu Electronic Technology Co., Ltd

Adres: 2006-2010, Building1, 501, 2nd Baiyang Street, Qiantang New District, Hangzhou, 310018 Zhejiang, Çin

Daha fazla bilgi için lütfen [www.mi.com](http://www.mi.com) sayfasını ziyaret edin.

Detaylı e-kılavuz için, lütfen [www.mi.com/global/service/userguide](http://www.mi.com/global/service/userguide) adresine gidin.

### **İthalatçı Firmanın:**

Ünvanı: Dora İletişim ve Ticaret A.Ş.

Adresi: Küçükbakkalköy Mh. Atilla İlhan Cd. No:22 34750 Ataşehir İstanbul

Telefonu: (0 216) 469 55 55

Yetkilinin İmzası:

Firmanın Kaşesi:

**DORA İletişim ve Ticaret A.Ş.**  
Küçükbakkalköy Mh. Atilla İlhan Cd.  
No:22 34750 Ataşehir / İSTANBUL  
Büyükdere Şişli V.D. :310 045 0468  
Ticaret Sicil No: 527285

0000000000

Original Declaration of Conformity

**EU DECLARATION OF CONFORMITY**

<b>Associated Equipment</b>			
Product	Smart Watch Series 6 Pro Dryer 4500		
Model	0360234		
SKU/s	M19013101		
Batch or Serial Number	505215714M11171xxxx - 1711xxxx/Manufacturer Code: 000001 00000		
<b>Manufacturer or his authorized representative</b>			
Name	Kingpin Electronics Electronic Technology Co., Ltd		
Address	2006-2020, Building 3,3E1, 3rd Floor, Rongsheng Street, Gongshang New District, Shanghai, 200008		
Country	China		
<b>Manufacturers authorized EU Representative</b>			
Name			
Country			
<b>This declaration of conformity is issued under the sole responsibility of the manufacturer.</b>			
<b>Object of the declaration: List of used</b>			
The object of the declaration described above is in conformity with the following relevant Union harmonization standards under harmonization:			
Radio Equipment Directive (RED)	2014/53/EU	<input checked="" type="checkbox"/>	
Low Voltage Directive (LVD)	2014/34/EU	<input checked="" type="checkbox"/>	
Electromagnetic Compatibility Directive (EMC)	2014/53/EU	<input checked="" type="checkbox"/>	
Restriction of the use of certain hazardous substances (RoHS)	2011/65/EU	<input checked="" type="checkbox"/>	
Energy-Related Products (ErP)	2009/125/EC	<input checked="" type="checkbox"/>	
Machinery (M)	2006/42/EC	<input type="checkbox"/>	
Type testing	2004/109/EC	<input type="checkbox"/>	
Personal protective equipment (PPE)	Regulation (EU) 2016/425	<input type="checkbox"/>	
Construction products (CPR/CEP)	Regulation (EU) No 305/2011	<input type="checkbox"/>	
Construction products (CPR/CEP)	Regulation (EU) No 1305/2010	<input type="checkbox"/>	
Medical devices (MD)	Directive 2007/45/EC	<input type="checkbox"/>	

0/3

MI 01/2021 Template V0.1 released on 2020/07/13

0000000000

Reference to the relevant harmonized standards used (including the date of the standard) or reference to the other technical specifications, including the date of the specification, or reference to other technical specifications.

Harmonized Standard	Due Report No.	Version
EN 60950-1:2012 + A11:2014 + A12:2015 + A13:2015 + A14:2015 + A15:2015 + A16:2015 + A17:2015	ASD-EUR-F213603E1	LOE China Company Limited
EN 60950-2:21:2014 + A1:2016 + A2:2016, EN 62209-2:2015	ASD-EUR-F213603E1	LOE China Company Limited
EN 55024-1:2011+A11:2016 EN 55024-2:2015 EN 55024-3:2015 EN 60320-1-2:2019 EN 60320-2-1:2019	ASD-EUR-F213603E1	LOE China Company Limited
Commission Regulation (EC) No. 1275/2008 implementing Directive 2006/125/EC with regard to energy requirements for standby and off mode electric power consumption of electrical and electronic household and office equipment, Commission Regulation (EU) No. 800/2013 implementing amending regulation (EC) No. 1275/2008 with regard to energy requirements for standby and off mode electric power consumption of electrical and electronic household and office equipment and amending regulation (EU) No. 642/2009 with regard to energy requirements for standby and off mode electric power consumption of televisions, EN 15068 (2012), Household electrical equipment - Measurement of standby power, (EU) 2016/1580 amending Regulation (EC) No. 1275/2008 with regard to the use of tolerances in verification procedures.	ASD-EUR-F213603E1	LOE China Company Limited
EN IEC 60335-1:2018	06210331-0713	SOE China Company Limited

**Authorised signatory:**  
Name of authorized representative of the manufacturer  
+ sign authorized entity number

0/3

MI 01/2021 Template V0.1 released on 2020/07/13



xiaomi

2209051001

Model No. and description of piece and date of issue	Hongzhou Xunuo Electronic Technology Co., Ltd Guangzhou, Guangdong, China, 2022-10-10
Signature	
Name, Position	Li Jie, Chief Engineer
 	

0/1

MI P2022 Template 01.2 released on 2022/07/26





xiaomi

XXXXXXXXXX

Su informācija ir raksturīga izstrādājuma tipam. Izstrādātāja nosaukums:	Xiaomi Mobile Electronic Technology Co., Ltd. Minghuo Rd., Zhongshan, China, 2013 12 11	
Modelis:		
Atļaujas numurs:	MI 11	

[Empty rectangular area for additional information]

MI 11  
© 2021 Xiaomi Corporation (MI 11/MI 11 Pro/MI 11 Pro 5G)



xiaomi

## AB Uygunluk Beyanı



Biz, Hangzhou Lexiu Electronic Technology Co., Ltd., olarak bu ekipmanın yürürlükte olan Direktifler ve Avrupa Normları ve düzenlemelerine uygun olduğunu böylece beyan ederiz. AB uygunluk beyanının tam metni şu internet adresinde mevcuttur:

<http://www.mi.com/global/service/support/declaration.html>

## Geri Dönüşüm



Bu ürün AEEE yönetmeliğine uygundur.

Bu sembolü taşıyan tüm ürünler, ayrılmamış evsel atıkla karıştırılmaması gereken atık elektrikli ve elektronik ekipmandır (2012/19/EU direktifinde olduğu gibi WEEE).

Bunun yerine, atık ekipmanınızı atık elektrikli ve elektronik ekipmanların geri dönüşümü için hükümet veya yerel yetkililer tarafından belirlenmiş toplama noktasına vererek insan sağlığını ve çevreyi korumalısınız. Ürünün doğru şekilde atılması ve geri dönüşümü çevre ve insan sağlığı için olası olumsuz sonuçları önlemeye yardımcı olacaktır. Lütfen söz konusu toplama noktalarının konumu ve de hüküm ve koşulları hakkında daha fazla bilgi için kurucu veya yerel yetkililerle irtibata geçin.



xiaomi

## **Temizlik, Bakım ve Kullanım Hataları**

Cihazınızı, pilinizi, şarj cihazınızı ve aksesuarlarınızı dikkatli kullanın.

Aşağıdaki öneriler cihazınızı çalışır durumda tutmanıza yardımcı olur.

- Cihazı kuru tutun. Yağmur damlaları, nem ve her türlü sıvı ya da su buharı, elektronik devrelere zarar verebilecek mineraller içerebilir.
- Cihazı tozlu veya kirli yerlerde kullanmayın ve saklamayın.
- Cihazı sıcaklığın yüksek olduğu ortamlarda saklamayın. Yüksek sıcaklıklar cihaza veya pile zarar verebilir.
- Cihazı soğuk yerlerde saklamayın. Cihaz tekrar normal sıcaklığına döndüğünde, cihazın içinde nem oluşarak cihaza zarar verebilir.
- Cihazı kullanım kılavuzunda belirtilenden farklı bir yöntemle açmayın. Yetkisiz modifikasyonlar cihaza zarar verebilir ve telsiz cihazlara ilişkin düzenlemeleri ihlal edebilir. Cihazı ya da pili düşürmeyin, çarpmayın ya da sallamayın. Sert kullanım cihaza zarar verebilir.
- Bu cihazın yüzeyini temizlemek için yalnızca yumuşak, temiz ve

kuru bir bez kullanın.

- Cihazı boyamayın. Boya düzgün çalışmayı engelleyebilir.
- Cihazı mıknatıslardan veya manyetik alanlardan uzak tutun.

Önemli verilerinizin emniyette olması için, bu verileri cihazınız, hafıza kartınız veya bilgisayarınız gibi en az iki farklı yerde saklayın ya da uygun bir yere yazın.

Uzun süren bir işlem sırasında cihaz ısınabilir. Çoğu zaman bu normaldir. Fazla ısınmayı önlemek amacıyla cihaz otomatik olarak yavaş çalışabilir, uygulamaları kapatabilir, şarj etmeyi kapatabilir ve gerekirse kendi kendini kapatabilir. Cihaz gerektiği gibi çalışmıyorsa cihazı en yakın yetkili servise götürün.

## **Tüketicinin Yapabileceği Bakım ve Onarım**

Cihaz ile ilgili tüketicinin yapabileceği periyodik bir bakım veya onarım bulunmamaktadır. Bakım ve onarım ihtiyacınız olması durumunda Yetkili Servis listesinde bulunan noktalardan destek alabilirsiniz.



xiaomi

## **Taşıma ve Nakliye Sırasında Dikkat Edilecek Hususlar**

- Cihazınızı taşımadan önce tüm bağlantılarının sonlandırıldığından ve bağlı kablolarının çıkartıldığından emin olmanız gerekmektedir.
- Paketlerken, orijinal kutusunu ve paketleme malzemelerini kullanın.
- Cihazı kullanırken ve daha sonra bir yer değişikliği esnasında sarsmamaya, darbe, ısı, rutubet ve tozdan zarar görmemesine özen gösteriniz.

## **Tüketici Hakları**

Bir Xiaomi tüketicisi olarak, belirli koşullar altında ek garantilerden faydalanırsınız. Xiaomi, ulusal tüketici yasalarınız tarafından sağlanan yasal garantilerin yerine değil, bunlara ek olarak sağlanan özel tüketici garantisi avantajları sunar. Yasal garantilerle ilgili süre ve koşullar ilgili yerel yasalar tarafından sağlanır. Tüketici garantisiyle sunulan avantajlar hakkında daha fazla bilgi edinmek için lütfen Xiaomi resmi Web sitesine başvurun:

<https://www.mi.com/en/service/warranty/>. Yasalarla engellendiği veya Xiaomi'nin farklı vaatlerde bulunduğu durumlar haricinde, satış

sonrası hizmetler ilk satın alımın yapıldığı ülke veya bölge sınırlı olacaktır. Tüketici garantisi kapsamında ve yasaların izin verdiği ölçüde Xiaomi, kendi takdirine bağlı olarak ürününüzü onarır, değiştirir veya iade eder. Normal aşınma ve yıpranma, mücbir sebepler, kullanıcı ihmali veya kusurundan kaynaklanan kötüye kullanım veya zararlar garanti kapsamında yer almaz. Satış sonrası hizmet için irtibat kişisi, Xiaomi yetkili servis açında çalışan herhangi bir kişi, Xiaomi yetkili dağıtıcıları veya ürünleri satın aldığınız nihai satıcı olabilir. Emin değilseniz lütfen Xiaomi'nin Belirleyebileceği ilgili kişiyle iletişime geçin.

Mevcut garantiler Hong Kong ve Tayvan'da geçerli değildir. Usulünce ithal edilmemiş ve/veya Xiaomi tarafından usulüne uygun üretilmemiş ve/veya Xiaomi veya Xiaomi'nin resmi satıcısından usulüne uygun olarak alınmamış ürünler, bu garantiler kapsamında değildir. Yürürlükteki yasalara göre, ürünün satışını yapmış olan, resmi olmayan satıcıların sunduğu garantilerden yararlanabilirsiniz. Bu nedenle, Xiaomi sizi ürünü satın aldığınız satıcıyla iletişim kurmaya davet ediyor.

Malın ayıplı olduğunun anlaşılması durumunda tüketici, 6502 sayılı Tüketicinin Korunması Hakkında Kanunun 11 inci maddesinde yer alan;

- a- Sözleşmeden dönme,
- b- Satış bedelinden indirim isteme,
- c- Ücretsiz onarılmasını isteme,
- ç- Satılanın ayıpsız bir misli ile değiştirilmesini isteme, haklarından



xiaomi

birini kullanabilir.

Tüketicinin bu haklardan ücretsiz onarım hakkını seçmesi durumunda satıcı; işçilik masrafı, değiştirilen parça bedeli ya da başka herhangi bir ad altında hiçbir ücret talep etmeksizin malın onarımını yapmak veya yaptırmakla yükümlüdür. Tüketici ücretsiz onarım hakkını üretici veya ithalatçıya karşı da kullanabilir. Satıcı, üretici ve ithalatçı tüketicinin bu hakkını kullanmasından müteselsilen sorumludur.

Tüketicinin, ücretsiz onarım hakkını kullanması halinde malın;

- Garanti süresi içinde tekrar arızalanması,
  - Tamiri için gereken azami sürenin aşılması,
  - Tamirinin mümkün olmadığının, yetkili servis istasyonu, satıcı, üretici veya ithalatçı tarafından bir raporla belirlenmesi durumlarında;
- tüketici malın bedel iadesini, ayıp oranında bedel indirimini veya imkân varsa malın ayıpsız misli ile değiştirilmesini satıcıdan talep edebilir. Satıcı, tüketicinin talebini reddedemez. Bu talebin yerine getirilmemesi durumunda satıcı, üretici ve ithalatçı müteselsilen sorumludur.

Tüketici, garantiden doğan haklarının kullanılması ile ilgili olarak çıkabilecek uyuşmazlıklarda yerleşim yerinin bulunduğu veya tüketici işleminin yapıldığı yerdeki Tüketici Hakem Heyetine veya Tüketici Mahkemesine başvurabilir.

Ürünün Ticaret Bakanlığı'nca tespit ve ilan edilen kullanım ömrü 5 yıldır.

## **Teknik Servis Listesi**

Yetkili servis noktaları için [www.doramobile.com](http://www.doramobile.com) adresini ziyaret ediniz. Saat 09:00 ve 18.00 saatleri arasında) Doğrudan bu numarayı çevirerek, ürününüzü bizlere gönderebilir veya size en yakın Yetkili Servis telefonunu alabilir veya arzu ettiğiniz hizmeti talep edebilirsiniz. Güncel Yetkili Servislerimiz için lütfen Çağrı Merkezi Numaramızı arayınız.

## **Servis Bilgi Sistemi**

<https://www.servis.gov.tr/> Adresine yetkili servis listelerine ulaşabilirsiniz.



xiaomi

## GARANTİ BELGESİ

### Üretici Firmanın:

Üretici: Hangzhou Lexiu Electronic  
Technology Co., Ltd  
Adres: 2006-2010, Building1, 501, 2nd  
Baiyang Street, Qiantang New District,  
Hangzhou, 310018 Zhejiang, Çin

### İthalatçı Firmanın:

Ünvanı: Dora İletişim ve Ticaret A.Ş.  
Adresi: Küçükbakkalköy Mh. Atilla İlhan  
Cd. No:22 34750 Ataşehir İstanbul  
Telefonu: (0 216) 469 55 55  
e-posta: dora@doramobile.com

Yetkilinin İmzası:

Firmanın Kaşesi:

**DORA İletişim ve Ticaret A.Ş.**  
Küçükbakkalköy Mh. Atilla İlhan Cd.  
No:22 34750 Ataşehir / İSTANBUL  
Büyükelçilik Mah. V.D. : 310 045 0468  
Ticaret Sicil No: 527285

### Satıcı Firmanın:

Ünvanı:

Adresi:

Telefonu:

Faks:

e-posta:

Fatura Tarih ve Sayısı:

Teslim Tarihi ve Yeri:

Yetkilinin İmzası:

Firmanın Kaşesi:



xiaomi

## Malın

Cinsi: Water Ionic Hair Dryer H500  
Sulu İyonik Saç Kurutma Makinesi H500  
Markası: Xiaomi  
Modeli: CMJ03LX

Garanti Süresi: 2 yıl  
Azami Tamir Süresi: 20 iş günü  
Bandrol ve Seri No:

## GARANTİ ŞARTLARI

- 1) Garanti süresi, malın teslim tarihinden itibaren başlar ve 2 yıldır.**  
(Bu süre 2 yıldan az olamaz)
- 2) Malın bütün parçaları dahil olmak üzere tamamı garanti kapsamındadır.**
- 3) Malın ayıplı olduğunun anlaşılması durumunda tüketici, 6502 sayılı Tüketicinin Korunması Hakkında Kanununun 11'inci maddesinde yer alan;**
  - a- Sözleşmeden dönme,**
  - b- Satış bedelinden indirim isteme,**
  - c- Ücretsiz onarılmasını isteme,**
  - ç- Satılanın ayıpsız bir misli ile değiştirilmesini isteme,**haklarından birini kullanabilir.



xiaomi

**4) Tüketicinin bu haklardan ücretsiz onarım hakkını** seçmesi durumunda satıcı; işçilik masrafı, değiştirilen parça bedeli ya da başka herhangi bir ad altında hiçbir ücret talep etmeksizin malın onarımını yapmak veya yaptırmakla yükümlüdür. Tüketici ücretsiz onarım hakkını üretici veya ithalatçıya karşı da kullanabilir. Satıcı, üretici ve ithalatçı tüketicinin bu hakkını kullanmasından müteselsilen sorumludur.

**5) Tüketicinin, ücretsiz onarım hakkını** kullanması halinde malın;

- Garanti süresi içinde tekrar arızalanması,
- Tamiri için gereken azami sürenin aşılması,
- Tamirinin mümkün olmadığı, yetkili servis istasyonu, satıcı, üretici veya ithalatçı tarafından bir raporla belirlenmesi durumlarında;

**tüketici malın bedel iadesini, ayıp oranında bedel indirimini veya imkân varsa malın ayıpsız misli ile değiştirilmesini** satıcıdan talep edebilir. Satıcı, tüketicinin talebini reddedemez. Bu talebin yerine getirilmemesi durumunda satıcı, üretici ve ithalatçı müteselsilen sorumludur.

**6) Malın tamir süresi 20 iş gününü** geçemez. Bu süre, garanti süresi içerisinde mala ilişkin arızanın yetkili servis istasyonuna veya satıcıya bildirim tarihi, garanti süresi dışında ise malın yetkili servis istasyonuna



xiaomi

teslim tarihinden itibaren başlar. Malın arızasının **10 iş günü** içerisinde giderilememesi halinde, üretici veya ithalatçı; malın tamiri tamamlanıncaya kadar, benzer özelliklere sahip başka bir malı tüketicinin kullanımına tahsis etmek zorundadır. Malın garanti süresi içerisinde arızalanması durumunda, tamirde geçen süre garanti süresine eklenir.

**7)** Malın kullanma kılavuzunda yer alan hususlara aykırı kullanılmasından kaynaklanan arızalar garanti kapsamı dışındadır.

**8)** Tüketici, garantiden doğan haklarının kullanılması ile ilgili olarak çıkabilecek uyuşmazlıklarda yerleşim yerinin bulunduğu veya tüketici işleminin yapıldığı yerdeki **Tüketici Hakem Heyetine veya Tüketici Mahkemesine** başvurabilir.

**9)** Satıcı tarafından bu **Garanti Belgesinin** verilmemesi durumunda, tüketici **Ticaret Bakanlığı Tüketicinin Korunması ve Piyasa Gözetimi Genel Müdürlüğüne** başvurabilir.









xiaomi