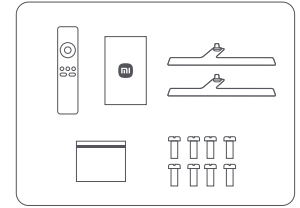
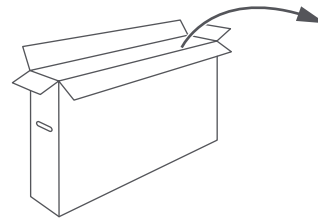



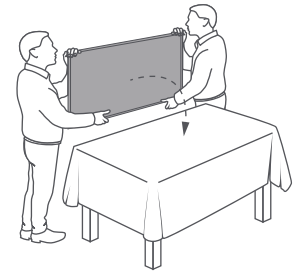
1



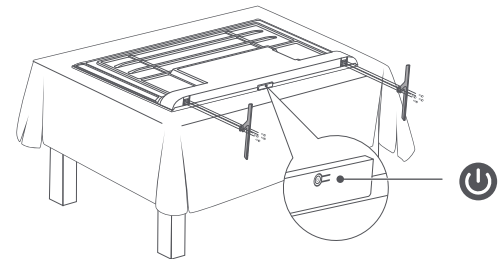
2

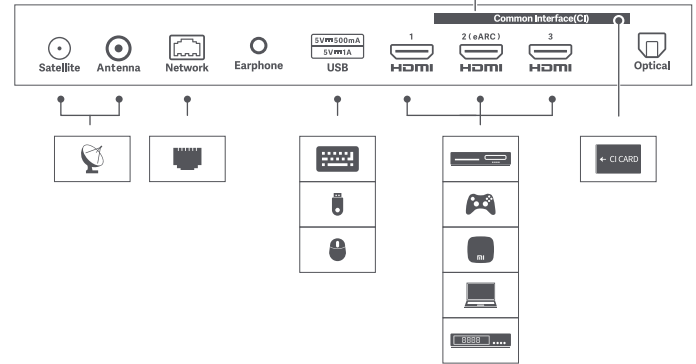
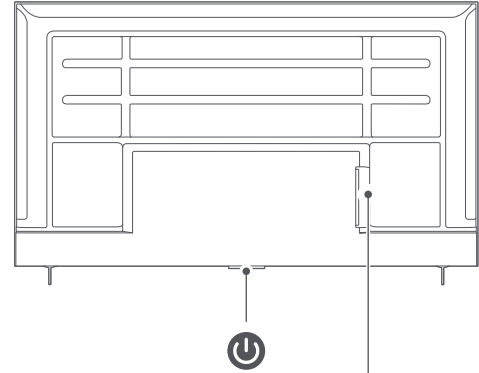


3



4





Important precautions

Installation

- The TV should be installed near an AC power outlet that can be easily plugged and unplugged.
- If you intend to install a TV wall mount, we recommend that you use an authorized TV wall mount.
- The diameter and length of the screws will vary depending on the wall mount model. Failure to use the correct screws may cause the TV to fall or lead to internal damage.

Moving

- Disconnect all cables before moving the TV.
- Large TV need 2 or more people to move safely. Avoid applying pressure to the LED panel when moving the TV. Avoid shaking the TV or exposing it to excessive vibrations.
- When moving the TV to a new location or to carry out repairs, package the TV using the original box and packaging materials.

Ventilation

- Do not cover the ventilation holes or insert any objects into the case.
- Keep a space for ventilation around the TV.

Wall mounting

In order to ensure proper ventilation and prevent the buildup of dust or dirt:

- Do not mount the TV flat, upside-down, or backwards, or side mount the TV.
- Do not place the TV on a shelf, carpet, bed, or closet.
- Do not cover the TV with fabric (such as curtains) or other materials (such as newspapers).
- Forward leaning suspension is prohibited.

AC power cord

Use the AC power cord and socket according to the instructions below to avoid fire, electric shock, damage, or personal injury:

- Insert the plug completely into the AC outlet.
- Use the TV with a 100-240V AC power supply.
- When connecting cables, the AC power cord should be unplugged for safety reasons. Be careful not to trip over cables.
- Before carrying out work or moving the TV, disconnect the AC power cord from the AC power outlet.
- Keep the AC power cord away from heat.
- Unplug the AC power plug and clean it regularly. If the plug is covered with dust and has water vapor, its insulation quality may deteriorate, producing a fire risk.
- Avoid excessive pinching, bending, modifying, or twisting of the AC power cord, otherwise the wires may become exposed or broken.
- Do not place any heavy objects on the AC power cord.
- Do not pull the AC power cord when disconnecting the power.
- Do not connect too many devices on the same AC power outlet.
- Do not use unsuitable AC power outlets.

Warning for Children

- Place small objects out of the reach of children in order to avoid swallowing.

Optional items

- Keep optional accessories or any devices that emit electromagnetic radiation away from the TV in order to avoid image distortion or noise.

In case of the following problems ...

- The AC power cord is damaged.
- The AC power outlet is not suitable.
- The TV is damaged due to a drop or impact.
- Any liquid or solid object falls into the case through an outlet.

Please turn off your TV and unplug the AC power cord immediately, and please contact Xiaomi repair center for qualified service staff to check it.

Stability Hazard

The television set may fall, causing serious personal injury or death. Never place a television set in an unstable location. A television set may fall, causing serious personal injury or death. Many injuries, particularly to children, can be avoided by taking simple precautions such as:

- ALWAYS use cabinets or stands or mounting methods recommended by the manufacturer of the television set.
- ALWAYS use furniture that can safely support the television set.
- ALWAYS ensure the television set is not overhanging the edge of the supporting furniture.
- ALWAYS educate children about the dangers of climbing on furniture to reach the television set or its controls.
- ALWAYS route cords and cables connected to your television so they cannot be tripped over, pulled or grabbed.
- NEVER place a television set in an unstable location.
- NEVER place the television set on tall furniture (for example cupboards or bookcases) without anchoring both the furniture and the television set to a suitable support.
- NEVER place the television set on cloth or other materials that may be located between the television set and supporting furniture.
- NEVER place items that might tempt children to climb, such as toys and remote controls, on the top of the television or furniture on which the television is placed.

If the existing television set is going to be retained and relocated, the same considerations as above should be applied.

Usage restrictions

Do not install/use the TV in the following places, environments, or conditions, otherwise the TV may malfunction and cause a fire, electric shock, damage, or personal injury.

• Places:

Outdoors (in direct sunlight), by the sea, in a ship or other vessel, inside a car, in a medical institution, at an unstable location, next to water, or in a place exposed to rain, moisture, or mildew. If the TV is placed in the dressing room of a public bath or spa, it may be damaged by the sulfide in the air.

• Environment:

Hot, damp, or dusty places; places where insects may enter; places that may be exposed to mechanical shock; next to flammable objects (such as candles). The TV should not be exposed to dripping or splashing water, and do not place any items containing liquid such

as flower vases on top of the TV. Do not place the TV in a damp or dusty place, or in a room with steam or fumes (near a stove or humidifier) to avoid fire, electric shock, or deformation. Do not boil water, heat, cook noodles, or use mosquito coils near the TV.

• Conditions:

Do not use the TV when your hands are wet, when the case is open, or with accessories that are not authorized by the manufacturer. In the case of a lightning storm, disconnect the TV from the AC power cord and AC outlet. Do not install the TV in an open-air location. Failure to follow these conditions may result in personal injury or damage, or cause objects to strike the TV.

• Damage to TV screen

Do not throw any objects toward the TV, otherwise the screen may be broken due to the impact and cause serious injury. In case of damage to the surface of the TV, do not touch the TV before the AC power cord has been unplugged, otherwise electric shock may occur.

• Operating conditions:

Operating temperature: 0°C–40°C; Storage temperature: -15°C–45°C; Relative humidity: <80%.

Precautions

- Watch TV in appropriate lighting conditions. Watching TV in insufficient light or for long periods can damage your eyesight.
- The screen and case will get hot when the TV is working. This is normal.
- Not support the decoding of DTS-CD bitstream coming in from HDMI IN.

Using and cleaning the screen/case of the TV

Before cleaning the LED TV, ensure that the AC power cord is disconnected from the AC power outlet. In order to avoid deterioration of the casing materials or corroding the screen coating, please observe the following precautions.

- Wipe with a soft cloth to remove any dust on the surface of the screen/case. If there is still dust, wipe with a soft cloth that has been moistened with a mild detergent.
- Do not spray water or detergent directly onto the TV. It may drip

- to the base of the screen or external parts, causing malfunction.
- Do not use scrub pads, alkaline/acid cleaners, scouring powder, or volatile liquids, such as alcohol, volatile oils, thinners, or insecticides. The use of the above materials or prolonged contact with rubber or vinyl products may cause damage to the screen surface and casing materials. It is recommended that you regularly clean the vents to ensure proper ventilation.
- When adjusting the angle of the TV, slowly move the TV to prevent it moving or slipping from the base.

How to dispose this product

Carry it to the nearest service center of Xiaomi authorised agency. Instructions of handling the product during and after its use and Do's and Don't's with respect to handling the product;

Do's:

- Always look for information on the catalogue with your product for end-of-life equipment handling.
- Ensure that only Authorized Recyclers repair and handle your electronic products.
- Always call Authorized E-waste Recyclers to Dispose products that have reached end-of life.
- Always drop your used electronic products, batteries or any accessories when they reach the end of their life at your nearest Authorized E-Waste CollectionCenter / Collection Point.
- Wherever possible or as instructed, separate the packaging material according to responsible waste disposal options and sorting for recycling.

Don'ts:

- Do not dismantle your electronic Products on your own.
- Do not throw electronics in bins having "Do not Dispose" sign.
- Do not give e-waste to informal and unorganized sectors like Local Scrap Dealer/ Rag Pickers.

Specs

Model	L85MA-MAXME
Power Consumption	380W
Screen size	214cm
Screen resolution	3840×2160 (4K)
Voltage	100-240V ~ 50/60Hz
Refresh rate	144Hz
CPU	MT9653
RAM	3GB
Flash Storage	32GB
Graphics processor	Mali-G52 (2EE) MCl
Wi-Fi	2.4G/5G WiFi 6
Bluetooth	BT 5.2
Audio formats	FLAC; AAC; OGG;Dolby Audio; DTS-X
Video formats	MPEG 1/2; H.263; H.264; H.265; VP8; VP9; AV1

*Illustrations are for reference only. Please refer to the actual product.

Précautions importantes

Installation

- Le téléviseur doit être installé à proximité d'une prise secteur permettant de le brancher et débrancher facilement.
- Si vous prévoyez d'installer un support mural pour téléviseur, nous vous recommandons d'utiliser un support mural pour téléviseur agréé.
- Le diamètre et la longueur des vis varient en fonction du modèle de support mural. Si vous n'utilisez pas les vis appropriées, le téléviseur risque de tomber ou d'être endommagé.

Débranchement

- Débranchez tous les câbles avant de déplacer le téléviseur.
- Au moins 2 personnes sont requises pour déplacer un téléviseur de grande taille en toute sécurité. Évitez d'exercer une pression sur le panneau LED lorsque vous déplacez le téléviseur. Évitez de secouer le téléviseur ou de l'exposer à des vibrations excessives.
- Pour déplacer le téléviseur vers un nouvel emplacement ou effectuer des réparations, utilisez la boîte et les matériaux d'emballage d'origine pour l'emballer.

Ventilation

- Ne couvrez pas les orifices de ventilation et n'insérez aucun objet dans le boîtier.
- Laissez un espace de ventilation suffisant autour du téléviseur.

Montage mural

Pour assurer une ventilation correcte et empêcher l'accumulation de poussière ou de saleté :

- N'installez pas le téléviseur à plat, à l'envers ou sur le côté.
- Ne placez pas le téléviseur sur une étagère, un tapis, un lit ou un placard.
- Ne couvrez pas le téléviseur avec un tissu (comme des rideaux) ou d'autres éléments (tels que des journaux).
- La suspension en avant est interdite.

Cordon d'alimentation secteur

Utilisez le cordon d'alimentation et la prise secteur conformément instructions ci-dessous pour éviter tout risque d'incendie, d'électrocution, de dommage ou de blessure :

- Insérez complètement la fiche dans la prise secteur.
- Utilisez le téléviseur avec une source d'alimentation 100-240 V CA.
- Pour des raisons de sécurité, débranchez le cordon d'alimentation secteur lorsque vous faites des branchements. Veillez à ne pas trébucher sur les câbles.
- Avant de déplacer le téléviseur ou d'effectuer une tâche sur celui-ci, débranchez le cordon d'alimentation secteur de la prise secteur.
- Tenez le cordon d'alimentation CA à l'écart de la chaleur.
- Débranchez la fiche d'alimentation secteur et nettoyez-la régulièrement. Si la fiche est recouverte de poussière et de vapeur d'eau, sa qualité d'isolation peut se détériorer, ce qui peut entraîner un risque d'incendie.
- Évitez de pincer, plier, modifier ou tordre le cordon d'alimentation secteur outre mesure, vous risqueriez d'exposer ou de casser les fils.
- Ne placez aucun objet lourd sur le cordon d'alimentation secteur.
- Ne tirez pas sur le cordon d'alimentation secteur lorsque vous débranchez l'alimentation.
- Ne branchez pas trop d'appareils sur la même prise secteur.
- N'utilisez pas de prises secteur non adaptées.

Enfants

- Tenez les petits objets hors de portée des enfants afin d'éviter tout risque d'ingestion.

Éléments en option

- Tenez les accessoires en option ou tout appareil émettant des rayonnements électromagnétiques à distance du téléviseur afin d'éviter toute distorsion d'image ou tout bruit.

Si les problèmes suivants surviennent :

- Le cordon d'alimentation secteur est endommagé.
- La prise secteur n'est pas adaptée.
- Le téléviseur a été endommagé en raison d'une chute ou d'un impact.
- Un liquide ou objet solide tombe dans le boîtier à travers un orifice.

Veillez éteindre votre téléviseur et débrancher immédiatement le cordon d'alimentation CA, puis contacter le centre de réparation de Xiaomi pour qu'un technicien de maintenance qualifié puisse le vérifier.

Danger lié à la stabilité

Le téléviseur peut tomber et provoquer des blessures graves, voire mortelles. Ne placez jamais un téléviseur sur un emplacement instable. Un téléviseur peut tomber et provoquer des blessures graves, voire mortelles. De nombreuses blessures peuvent être évitées, en particulier chez les enfants, en prenant des précautions simples telles que les suivantes :

- Utilisez TOUJOURS les méthodes de montage, les structures ou les accessoires recommandés par le fabricant du téléviseur.
- Utilisez TOUJOURS des meubles pouvant supporter sans risque le téléviseur.
- Assurez-vous TOUJOURS que le téléviseur ne dépasse pas le bord du meuble qui le porte.
- Expliquez TOUJOURS aux enfants les dangers qu'ils courent s'ils grimpent sur un meuble pour toucher le téléviseur ou prendre des télécommandes.
- Acheminez TOUJOURS les cordons et les câbles reliés à votre téléviseur de sorte qu'on ne puisse pas trébucher dessus, ni les tirer, ni les attraper.
- Ne placez JAMAIS un téléviseur sur un emplacement instable.
- Ne placez JAMAIS le téléviseur sur un meuble haut (par exemple, sur un placard ou une bibliothèque) sans fixer à la fois le meuble et le téléviseur à un support approprié.
- Ne placez JAMAIS le téléviseur sur un chiffon ou tout autre matériau qui pourrait se trouver entre le téléviseur et le meuble de support.
- Ne placez JAMAIS d'objets susceptibles d'inciter les enfants à grimper sur la télévision ou sur le meuble qui porte la télévision, par exemple des jouets ou des télécommandes.

Si vous conservez votre ancien téléviseur pour le placer ailleurs, les précautions susmentionnées doivent également être appliquées.

Restrictions d'utilisation

N'installez pas et n'utilisez pas le téléviseur dans les lieux, environnements ou conditions suivants, cela risquerait de provoquer un dysfonctionnement du téléviseur et d'entraîner un incendie, une électrocution, des dommages ou des blessures.

• Lieux :

À l'extérieur (en plein soleil), à la mer, dans un bateau ou autre navire, dans une voiture, dans un établissement médical, dans un endroit instable, à proximité de l'eau ou dans un endroit exposé à la pluie, à l'humidité ou à la moisissure. Si le téléviseur est placé dans le vestiaire de bains-douches ou d'un spa, il peut être endommagé par le sulfure présent dans l'air.

• Environnement :

Endroits chauds, humides ou poussiéreux : endroits où des insectes sont susceptibles de pénétrer ; endroits pouvant être exposés à un choc mécanique ; à proximité d'objets inflammables (tels que des

bougies). Le téléviseur ne doit pas être exposé à des gouttes ou éclaboussures et vous ne devez pas placer aucun objet contenant un liquide, tel qu'un vase, sur le téléviseur. Ne placez pas le téléviseur dans un endroit humide ou poussiéreux ni dans une pièce où de la vapeur ou des fumées (près d'une cuisinière ou d'un humidificateur) sont présentes, afin d'éviter tout risque d'incendie, d'électrocution ou de déformation. Ne faites pas bouillir de l'eau, ne chauffez pas, ne cuisez pas d'aliments et n'utilisez pas de serpents anti-moustiques à proximité du téléviseur.

• Conditions :

N'utilisez pas le téléviseur avec les mains mouillées, lorsque le boîtier est ouvert ou avec des accessoires non agréés par le fabricant. En cas d'orage, débranchez le téléviseur du cordon d'alimentation secteur et de la prise secteur. N'installez pas le téléviseur en plein air. Le non-respect de ces conditions peut entraîner des blessures corporelles ou des dommages ou provoquer la collision d'objets avec le téléviseur.

• Ecran TV endommagé

Ne jetez aucun objet vers le téléviseur, l'impact risquerait de casser l'écran et vous pourriez vous exposer à des blessures graves. En cas d'endommagement de la surface du téléviseur, ne touchez pas le téléviseur tant que le cordon d'alimentation secteur n'a pas été débranché, vous vous exposeriez à une électrocution.

• Conditions de fonctionnement :

Température de fonctionnement : 0 °C à 40 °C ; Température de stockage : -15 °C-45 °C ; Humidité relative : < 80 %.

Précautions

- Regardez la télévision dans des conditions d'éclairage appropriées. Si vous regardez la télévision avec une lumière insuffisante ou pendant de longues périodes, vous risquez d'endommager votre vue.
- L'écran et le boîtier chauffent lorsque le téléviseur fonctionne. Ceci est normal.
- Le décodage de flux binaire DTS-CD provenant de l'entrée HDMI IN n'est pas pris en charge.

Utilisation et nettoyage de l'écran/du boîtier du téléviseur TV

Avant de nettoyer le téléviseur LED, veillez à débrancher le cordon d'alimentation de la prise secteur. Afin d'éviter la détérioration des matériaux du boîtier ou la corrosion du revêtement de l'écran, veuillez respecter les précautions suivantes.

- Nettoyez à l'aide d'un chiffon doux pour éliminer la poussière sur

la surface de l'écran/du boîtier. S'il reste de la poussière, essuyez-la avec un chiffon doux imbibé d'un détergent doux.

- Ne vaporisez pas d'eau ou de détergent directement sur le téléviseur. Des gouttes risqueraient de couler sur la base de l'écran ou des pièces externes, et d'entraîner un dysfonctionnement.
- N'utilisez pas de tampons à récurer, de détergents alcalins/acides, de poudre à récurer ou de liquides volatils tels que l'alcool, des huiles volatiles, diluants ou des insecticides. L'utilisation de ces matériaux ou un contact prolongé avec des produits en caoutchouc ou en vinyle risquerait d'endommager la surface de l'écran et les matériaux du boîtier. Il est recommandé de nettoyer régulièrement les événements pour assurer une ventilation correcte.
- Pour régler l'angle du téléviseur, déplacez-le lentement pour éviter qu'il ne bouge ou ne glisse de la base.

Mise au rebut de ce produit

Confiez-le au centre de réparation de l'agence agréée Xiaomi la plus proche. Instructions de manipulation du produit pendant et après son utilisation et choses à faire et à ne pas faire concernant la manipulation du produit :

À faire :

- Recherchez toujours les informations de manipulation de l'équipement en fin de vie sur le catalogue fourni avec votre produit. B. Veillez à ce que seuls des recycleurs agréés réparent et manipulent vos produits électroniques.
- Appelez toujours des recycleurs de déchets électroniques agréés pour éliminer les produits qui ont atteint leur fin de vie.
- Nettoyez toujours vos produits électroniques, batteries ou accessoires usagés lorsqu'ils arrivent en fin de vie à votre centre/point de collecte des déchets électroniques agréé le plus proche.
- En la mesure du possible ou selon les instructions, séparez les matériaux d'emballage conformément aux options d'élimination des déchets responsables et triez-les pour le recyclage.

À ne pas faire :

- Ne démontez pas vos produits électroniques vous-même.
- Ne jetez pas les composants électroniques dans les bacs portant le symbole « Ne pas jeter ».
- Ne transmettez pas de déchets électroniques à des secteurs informels et non organisés tels que des ferrailleurs/chiffonniers locaux.

Caractéristiques

Modèle	L85MA-MAXME
Consommation électrique	380W
Taille de l'écran	214cm
Résolution de l'écran	3840×2160 (4K)
Tension	100-240V ~ 50/60Hz
Taux de rafraîchissement	144Hz
CPU	MT9653
RAM	3GB
Périphérique de stockage	32GB
Processeur graphique	Mali-G52 (2EE) MC1
Wi-Fi	2.4G/5G WiFi 6
Bluetooth	BT 5.2
Formats audio	FLAC; AAC; OGG;Dolby Audio; DTS-X
Formats vidéo	MPEG 1/2; H.263; H.264; H.265; VP8; VP9; AV1

*Les illustrations ne sont présentées qu'à des fins de référence. Veuillez vous référer au produit réel.

Важливі застереження

Установка

- Телевізор слід установлювати поблизу розетки змінного струму, у яку можна легко вставити вилку й виймати її.
- У разі встановлення телевізора на стіну ми рекомендуємо використовувати схвалене нашією кріплення.
- Діаметр і довжина болтів залежать від моделі настінного кріплення. Використання неправильних болтів може призвести до падіння телевізора або пошкодження його внутрішніх деталей.

Переміщення

- Перш ніж перемістити телевізор, від'єднайте всі кабелі.
- Для безпечного переміщення великоформатних телевізорів потрібно щонайменше 2 особи. Під час переміщення телевізора не тисніть на світлодіодну панель. Уникайте струснування телевізора чи піддавання його впливу надмірної віб्राції.
- У разі переміщення телевізора в нове місце або в ремонтну майстерню використовуйте оригінальну коробку й матеріали пакування.

Вентиляція

- Не перекривайте вентиляційні отвори й не вставляйте сторонні предмети в корпус.
- Для належної вентиляції простір навколо телевізора має бути порожнім.

Настінне кріплення

- Указки щодо забезпечення належної вентиляції й запобігання накопиченню бруду та пилу.
- Між стіною й телевізором має бути вільний простір; не встановлюйте телевізор у перевертнутому чи зворотному положенні чи боком.
- Не ставте телевізор на полицю, килим, ліжко чи шафу.
- Не накрийте телевізор тканиною (наприклад, шторами) чи іншими матеріалами (газетами тощо).
- Заборонено нахилена підставка.

Шнур живлення змінним струмом

- Під час використання розетки й шнура живлення змінним струмом дотримуйтеся наведених нижче вказівок, щоб запобігти ураженню, електричним струмом, травмуванню чи пошкодженню майна.
 - Повністю вставте вилку в розетку змінного струму.
 - Використовуйте телевізор із джерелом живлення змінного струму на 100–240 В
 - З міркувань безпеки шнур живлення змінним струмом не повинен бути підключеном до джерела живлення під час підключення кабелів. Розміщуйте кабелі так, щоб не сплутувалися через них.
 - Перед виконанням робіт або переміщення телевізора від'єднайте кабель живлення змінним струмом від розетки.
 - Уникайте надмірного нагрівання шнура живлення змінним струмом.
 - Регулярно чистьте вилку живлення, попередньо вийнявши її з розетки. Під впливом пилу чи вологи ізоляційні якості вилки можуть погіршитися й створювати ризик.
 - Уникайте надмірного заземлення, згинання й скручування шнура живлення змінним струмом, і не модифікуйте шнур, щоб не пошкодити його ізоляцію або сам шнур.
 - Не ставте на шнур живлення змінним струмом важкі предмети.
 - Виймаючи шнур живлення змінним струмом із розетки, тягніть за сам шнур.
 - Не підключайте надмірну кількість пристроїв до однієї розетки змінного струму.
 - Не підключайте пристрій до розетки змінного струму, технічні характеристики якого не відповідають вимогам.

Діти

- Тримайте дрібні компоненти подані від дітей, інакше вони можуть їх проковтнути.

Додаткові деталі

- Тримайте додаткові аксесуари й будь-які пристрої, які створюють електромагнітне випромінювання, подальше від телевізора, щоб уникнути спотворення зображення й звуку.

У разі:

- пошкодження шнура живлення змінним струмом;
- невідповідності розетки змінного струму вимого;
- механічного пошкодження телевізора; чи
- потрапляння всередину корпусу будь-якої рідини або твердих часток через отвори.

Виймайте телевізор й одразу від'єднайте шнур живлення змінного струму. Потім зверніться до ремонтного центру Xiaomi, щоб кваліфікований сервісний персонал перевіряв прилад.

Небезпека порушення стійкості

- Небезпека порушення стійкості Телевізор може впасти, спричинивши серйозні травми або смерть. Ніколи не ставте телевізор на нестійкій поверхні. Телевізор може впасти, спричинивши серйозні травми або смерть. Багатох травм, зокрема травмування дітей, можна уникнути, дотримуючись наведених нижче запобіжних заходів.
 - ЗАВЖДИ використовуйте шафи, підставки або способи кріплення, рекомендовані виробником телевізора.
 - ЗАВЖДИ використовуйте меблі, які можуть безпечно витримувати вагу телевізора.
 - Телевізор НІКОЛИ не має виступати за край елемента меблів, на якому його встановлено.
 - ЗАВЖДИ розподіляйте дітям про небезпеку, яка може їх загрожувати, якщо вони намагалися дістатися до телевізора чи його елементів керування, доторкнувшись по ньому.
 - ЗАВЖДИ прокладайте проводи й кабелі, підключені до телевізора, так, щоб не можна було сплутувати об них або зачепитися за них.
 - НІКОЛИ не ставте телевізор на нестійкій поверхні.
 - НІКОЛИ не встановлюйте телевізор на високі меблі (як-от посудні або книжкові шафи), не прикріплюйте меблі та телевізор до віддаленої опори.
 - НІКОЛИ не ставте телевізор на тканину або інші матеріали, які можуть бути розташовані на опорній поверхні меблів.
 - НІКОЛИ не кладіть на телевізор або меблі, на яких він стоїть, предмети, що можуть споконити дітям загляти на них, наприклад іграшки або пульты дистанційного керування. Якщо телевізор буде поміщено на зберігання або переміщено, слід дотримуватися наведених вище запобіжних заходів.

Обмеження використання

- Не встановлюйте й не використовуйте телевізор у наведених далі місцях та умовах. Недотримання цієї вимоги може призвести до поломки телевізора, пожежі, ураження електричним струмом, пошкодження майна чи травмивання.
 - **Місця**
 - Поза приміщеннями (під прямими сонячними променями), біля моря, на морському чи річковому судні, в автомобілі, в медичному закладі, у місці з нестабільними погодними умовами, біля води, у місці з підвищеною вологістю. Якщо телевізор встановлено в роздільній лінійці чи спа-центру, наявній в повітрі сульфіді можуть його пошкодити.
 - **Середовища**
 - Середовища з високою температурою, вологістю чи запиленістю; середовища, з яких наявні комахи; середовища, у яких телевізор може зазнати механічного пошкодження: біля легкорозпалюваних матеріалів (санок тощо). Уникайте потрапляння на телевізор вологи. Не ставте на телевізор предмети, у яких наявна рідина, як-от горшки з квітами. Не розміщуйте телевізор у вологих чи запилених місцях і приміщеннях, де утворюється пара (біля печей чи зволожувачів повітря), щоб запобігти пожежі, ураженню електричним струмом чи деформації. Поблизу телевізора забороняється киятияти воду, готувати їжу, установлювати об'єкти або використовувати спіраль проти комах.

• Умови

- Не торкайтеся телевізора мокрими руками й не використовуйте його, коли корпус відкритий чи разом із аксесуарями, які не схвалені виробником. Під час грози відключайте телевізор від розетки змінного струму. Не встановлюйте телевізор на відкритому повітрі. Недотримання цих умов може призвести до травмування, пошкодження телевізора чи іншого майна.
 - **Пошкодження екрана телевізора TV**
 - Не кидайте предмети в бік телевізора, щоб не пошкодити екран і запобігти травмуванню. У разі пошкодження поверхні телевізора не торкайтеся його, доки не відключите шнур живлення змінним струмом від розетки. Недотримання цієї вимоги може призвести до ураження електричним струмом.
 - **Умови експлуатації**
 - Робоча температура 0–40 °C; температура зберігання: –15–45 °C; відносна вологість: < 80 %.

Застереження

- Під час перегляду телевізора слід забезпечити належні умови освітлення. Занадто довгий перегляд телевізора або недостатнє освітлення можуть призвести до погіршення зору.
- Під час роботи екран і корпус телевізора сильно нагріваються. Це є нормальним явищем.
- Телевізор не підтримує перетворення бітового потоку DTS-CD, які надходять через HDMI IN.

Використання й щіщення екрана / корпусу телевізора TV

- Перед чистінням телевізора зв'яжіть подорожній підключуваннями упевніться, що шнур живлення змінним струмом не підключений до розетки. Для запобігання зносу матеріалів корпусу й корозії покриття екрана, дотримуйтеся наведених далі застережень.
 - Чистьте екран і корпус від пилу м'якою тканиною. У разі сильного запилення протрийте м'якою тканиною, просякнутою м'яким миючим засобом.
 - Не розпилюйте воду чи миючий засіб на телевізор. Це може призвести до потрапляння рідини в корпус екрана чи зовнішні деталі й призвести до несправності.
 - Не використовуйте жорсткі ганчірки, лупки й лопатки й порошкові засоби для чистнення, легкі речовини на кшталт спирту, леткі олії, роздільжувачі та інсектициди. У разі використання наведених вище речовин чи тривалого контакту з гумовими або вініловими виробами поверхня екрану або корпусу можуть пошкодитися. Для забезпечення належної вентиляції рекомендується регулярно прокидати вентиляційні отвори, щоб запобігти його зміщеною чи зісковзуванню з основи.

Утилізація цього виробу

Віднесіть цей виріб до найближчого сервісного центру в авторизованому представництві компанії Xiaomi. Указки щодо проформування справних й несправних виробів, а також що потрібно й що не потрібно робити.

Що потрібно робити

- Указки щодо поводження з виробом після завершення терміну служби завжди наведені в каталозі, який входить до комплекту.
 - Упевніться, що компанія, яка виконує обслуговування й ремонт вашого виробу, є авторизованою компанією з переробки відходів.
 - Для утилізації виробів, термін служби яких завершився, завжди звертайтеся в авторизовану компанію з переробки електронного обладнання.
 - Електронні вироби, акумулятори й інші аксесуари після завершення терміну їх служби завжди слід відносити для утилізації в найближчий авторизований центр / пункт збору електронних відходів.
 - Де це можливо або вказано в інструкції, утилізуйте плавкий матеріал відповідно до варіантів відповідальної ліквідації відходів та сортування для переробки.

Що не потрібно робити

- Не розбирайте електронні вироби самостійно.
- Не дотримуйте переробку електронних відходів неофіційним компаніям на кушту продажів брухту.

Частота й потужність радіоестонного випромінювання

Цей пристрій підтримує такі частоти й наведені нижче частотні діапазони за максимальної потужності радіоестонного випромінювання.

Bluetooth: 20 дБм
 Діапазон Wi-Fi 2,4 ГГц: 20 дБм
 Wi-Fi 5 ГГц: 5150–5725 МГц: 20 дБм; 5725–5850 МГц: 14 дБм.

Відповідність вимогам України

Технічний регламент радіообладнання (від 24.05.2017 №355) справним Beijing Xiaomi Electronics Co.LTD заявляє, що тип радіообладнання TV моделі: L85MA-MAXME відповідає Технічному регламенту радіообладнання. Повний текст декларації про відповідність доступний на веб-сайті за такою адресою:
<http://www.mi.com/global/service/support/declaration.html>

Характеристики

Модель	L85MA-MAXME
Споживання енергії	380W
Розмір екрана	214cm
Роздільна здатність екрана	3840x2160 (4K)
Напруга	100-240V ~ 50/60Hz
Частота оновлення	144Hz
СРУ	MT9653
RAM	3GB
Флеш-пам'ять	32GB
Графічний процесор	Mali-G52 (2EE) MC1
Wi-Fi	2.4G/5G WiFi 6
Bluetooth	BT 5.2
Формати аудіо	FLAC; AAC; OGG;Dolby Audio; DTS-X
Формати відео	MPEG 1/2; H.263; H.264; H.265; VP8; VP9; AV1

* Зображення наведено лише для довідки. Дивіться характеристики фактичного виробу.

Önemli güvenlik tedbirleri

- Kurulum**
- TV, fişinin kolaylıkla takılıp çıkartılabileceği bir AC elektrik prizinin yakınına kurulmalıdır.
- TV için bir duvarla montaj parçası kurmayı planlıyorsanız onaylanmış bir TV duvara montaj parçası kullanmamızı öneririz.
- Vidalanın çap ve uzunluğunun duvara montaj parçasının modeline göre değişiklik gösterecektir. Doğru vidaların kullanılmasını halinde TV düşebilir veya TV'nin içine hasar meydana gelebilir.

• Taşıma

- TV'yi taşımadan önce tüm kablo bağlantılarını kesin.
- Büyük TV'lerin güvenli şekilde taşınması için 2 veya daha fazla kişi gerekir. TV'yi taşıyın LED paneline baskı uygulamaktan kaçının. TV'yi sarmaklına veya ağır taşıtirmeye maruz bırakmaktan kaçının.
- TV'yi yeni bir konuma alırken veya onamı iğlemlerini gerçekleştirmek üzere taşıyın orijinal kutu ve ambalaj malzemelerini kullanarak TV'yi pakletiyin.

• Havalandırma

- Havalandırma deliklerini kapatmayın veya cihazın kasasını herhangi bir cisimle maldahlale etmeyin.
- TV'nin etrafında havalandırma için alan bırakın.

• Duvara montaj parçası

- Cihazın doğru şekilde havalandırmasını sağlamak ve toz veya kir birikmesini engellemek için:
- TV'yi düz, baş aşağı ve/ya da ters olarak veya yarıdan monte etmeyin.
- TV'yi rafa, halıya, yatağa veya dolap içine yerleştirmeyin.
- TV'nin üzerini (göze gibi) kumaş veya gazete gibi başka malzemelerle örtmeyin.
- One edge süspansiyon yasaktır.

• AC güç kablosu

- Yangın, elektrik çarpması, hasar veya kişisel yaralanmalara engellemek için AC güç kablosunu ve prizi aşağıda belirtilen talimatlara göre kullanın:
- Fişi, AC prize tamamyyla yerleştirin.
- TV için 100-240 V gerilime sahip AC güç kaynağı kullanın.
- Kabloları bağlarken AC güç kablosu, güvenlik nedenleriyle prizden çıkartılmıdır. Kabloları takılmamaya dikkat edin.
- Herhangi bir çalıřma gerçekleřtirmeden veya TV'yi tařımadan önce AC güç kablosunu AC elektrik prizi ile olan bağlantısını kesin.
- AC güç kablosunu sızdan uzak tutun.
- AC güç iřini düzenli olarak prizden çekerek temizleyin. Toza kaplanmasa veya su bahnına maruz kalmısa halinde fiřin yalıtm kalitesini buzulabilir ve bunun sonucunda yangın riski oluşabilir.
- AC güç kablosunu aşırı derecede sıkıřtırmaktan, eğmekten, bükmekten veya deęiřtirmekten kaçının. Aksi takdirde içeriřindekiler kablolar ortaya çıkabilir veya kırılabilir.
- AC güç kablosunun üzerine ağır cisimler koymayın.
- Güç bağlantısını keserken AC güç kablosunu çekmeyin.
- Aynı AC elektrik prizine çok fazla cihaz bağlamayın.
- Uygun olmayan AC elektrik prizlerini kullanmayın.

• Çocuklar

- Yutulmaları engellemek için küçük cisimleri çocukların ulaşamayacağı yerlerde saklayın.

• İsteğe bağlı ürünler

- Görüntü buzulmalarına veya parazitleri önlemek için elektromanyetik radyasyon yayan tüm cihazları veya isteğe bağlı aksesuarları TV'den uzak tutun.

• Aşğıda belirtilen sorunları yaşamamanız halinde...

- AC güç kablosu hasar gördüyse.
- AC elektrik prizi cihaz için uygun deęilse.
- TV düşme veya çarpma nedeniyle hasar gördüyse.

- Bir girişten kasanın içine herhangi bir kab veya sıvı cismin girmesi.
- Lütfen derhal TV'nizi kapatıp AC güç kablosunu prizden çıkarın ve Xiaomi onamı merkezimize iliřtirme gerekecek kalifiye servis çalıřanlarının TV'yi kontrol etmesini saęlayın.

• Denge Tehlikesi

- Televizyon seti dşşerek ciddi fiziksel yaralanmaya veya ölüme neden olabilir. Televizyon setini asla sabit olmayan bir konuma yerleřtirmeyin. Televizyon seti dşşerek ciddi fiziksel yaralanmaya veya ölüme neden olabilir. Özellikle çocuklara yönelik olarak üzere, birçok yaralanmadan aşağıdaki gibi basit önlemler alınarak kaçınılabılır:
- HER ZAMAN televizyon setinin üreticisi tarafından önerilen dolapları, stantları veya montaj yöntemlerini kullanın.
- HER ZAMAN televizyon setini güvenli bir şekilde destekleyebileceğiniz mobilyalar kullanın.
- HER ZAMAN televizyon setinin destekleyici mobilyaların kenarından çıkmadığından emin olun.
- HER ZAMAN televizyon setine veya kontrollerine ulaşmak için mobilyaların üzerine tırmanmanın tehlikeleri hakkında çocukları eğitin.
- HER ZAMAN yönlendirici kablolarını ve dięer kabloları televizyonunuza baęlı olarak. Böylece kablolarla takılması, kabloları çekmeye veya tutamazsınız.
- ASLA televizyon setini sabit olmayan bir konuma yerleřtirmeyin.
- ASLA mobilyayı ve televizyon setini uygun bir desteęe sabitlemeden televizyon setini uzun bir mobilyaya (örneğin bir dolaba veya kitaplığa) yerleřtirmeyin.
- ASLA televizyon setini, bir bezin veya televizyon seti ile destekleyici mobilyalar arasında bulundukları başka malzemelerin üzerine koymayın.
- ASLA oyuncaklar ve uzaktan kumandalar gibi çocukları tırmanmaya teęvik eden eşyaları televizyonun veya televizyonun yerleřtiđildiği mobilyaların üzerine koymayın. Mevcut televizyon setinin saklanması ve yerinin deęiřtirilmesi gereksizlye yukarıdaki malzemeleri aynı kullanmayın.

• Kullanıma iliřkin kısıtlamalar

- TV'yi aşağıda belirtilen yer, ortam veya koşullarda kurmayın/kullanmayın. Aksi takdirde TV arızalanarak yangın, elektrik çarpması, hasar veya kişisel yaralanmalara neden olabilir.
- Yerler:**
- Açık hava (dođrudan güneř iři altında), deniz kenarı, geni veya dięer deniz tařıtının, araba içi, sađlık kuruluřları, sabit olmayan zemlerin, su kenarı ya da yağmur, nem veya küfe maruz kalan yerler. Halka açık alanlar, su alanları veya su damlayan alanlar.
- yerleřtirilmesi halinde TV, havadaki sülfür nedeniyle hasar görebilir.

• Ortam:

- Sıcak, nemli veya tozlu ortamlar; böceklerin girebileceđi yerler; mekanik darbelerle ađık yerler; (mum gibi) yanıcı cisimlerin yanı. TV su damlamalarına veya sıçramalarına maruz kalmamalıdır. Ayrıca yaz vazuosu gibi iđerisinde su bulunan cisimleri TV'nin üzerine yerleřtirmeyin. Yangın, elektrik çarpması ve deflasyon riskinden kaçınmak için TV'yi nemli veya tozlu bir yer ya da buhar veya duman bulunan ortamlara (fırın veya nemlendirici yanı) yerleřtirmeyin. TV'nin yakınında su kaynatmayın, ıstımayn, yemeyi piřirmeyin veya sinek kovar tüsü yakmayın.
- Koşullar:**
- TV'yi iletirliř islaiken, kasası ađıkken veya üretici tarafından izin verilmeyen aksesuarları birlięte kullanmayın. Şiřingeli fiřinaların TV'nin AC güç kablosu ve AC priz baęlantılarını kesin. TV'yi açık havaya kurmayın. Bu koşullara uyulmaması halinde kişisel yaralanma veya hasar riski doğabilir ya da herhangi bir cisim TV'ye çarpabilir.
- TV ekranının hasar görmesi**
- TV'ye dođru hiçbir cisim fırlatmayın. Aksi takdirde ekran çarpma nedeniyle buzulabilir ve ciddi yaralanmalar meydana gelebilir. TV yüzeyinin hasar görmesi halinde AC güç kablosunu prizden çıkarmadan önce TV'ye dokunmayın. Aksi takdirde elektrik çarpması meydana gelebilir.

• Çalışma koşulları:

- Çalıřma sıcaklıđı: 0°C-40°C; Saklama sıcaklıđı: -15°C-45°C; Baęlı nem: <3%80.

Önlemler

- TV'yi uygun aydınlatma koşullarında izleyin. Yeterli ışık veya uzun sürelet televizyon TV seyretmek gözlerinizi zarar verebilir.
- TV çalıřırken kasa ve ekran ısınacaktır. Bu normal bir durumdur.
- HDMI Giriřinden gelen DTS-CD yer akışı için çok çözümleri desteklemeyiz

LED ekranını/kasasını kullanılması ve temizliđi

- TV'yi uygun temizledikten önce AC güç kablosunun AC elektrik prizine olan bağlantısını kesin. Kasa malzemelerinin yıpranmasa veya ekran kaplanmasını aşmasını engellemek için lütfen aşağıda belirtilen önlemleri alın.
- Ekran/kasa yüzeyindeki tozları yumuřak bir bezle silerek temizleyin. Yüzeyde toz kalması halinde hafif bir deterjanla ıslatılmıř yumuřak bir bez kullanın.
- TV'nin üzerine dođrudan su veya deterjan püskürtmeyin. Bunlar, ekranı alına veya dięer parçaları danıřıyarak arızalara neden olabilir.
- Omna sünger, alkali/sidik temizleyiciler, omna tozu veya alkali, uçucu yağlar, inciltiler veya bökcek lađları gibi uçucu sıvılar kullanmayın. Yukarıdaki malzemelerin kullanılması veya kaucuk ya da vinille uzun süre temas ekran yüzeyine ve kasa malzemelerine zarar verebilir. Dođru bir havalandırma için hava giriřlerini düzenli aralıklarla temizlemeyi tavsiye edilir.
- Açısını ayarlamak tabanının hareket etmesini veya kaymasını engellemek için TV'yi yavařařık hareket ettirin.

RoHS uyumluluđu – Avrupa Birliđi

- Avrupa Birliđi iđerisinde satıřa sunulan Xiaomi ürünleri, Elektrikli ve Elektronik Eşyalarla Bazı Zararlı Maddelerin Kullanımının Sınırlanmasında iliřkin 2011/65/AB sayılı AB Direktifi ile devamındaki deęiřiklikleri iđerin 2015/865 (AB) sayılı direktifte belirtilen gereklilikleri karřar.

AB Uygunluk Beyanı

- Beijing Xiaomi Electronics Co., Ltd işbu belge ile Xiaomi TV tipi radyo ekipmanının 2014/53/AB Sayılı Direktif ile uyumlu olduğunu beyan eder.
- AB uygunluk beyanının tam metnine şu adresten ulaşabiliriz: <http://www.mi.com/global/service/support/declaration.html>

RF Frekans ve Gücü

- Bu cihaz, yalnızca AB ülkelerinde, aşağıdaki frekans bantlarını ve maksimum radyo frekans güçlerini önmektedir
- Bluetooth: 20 dBm
- Wi-Fi 2.4 GHz band: 20 dBm
- Wi-Fi 5 GHz: 5150 to 5250MHz: 23 dBm, 5250 to 5350 MHz: 20

- dBm, 5470 to 5725 MHz: 20 dBm, 5725 to 5850 MHz: 14 dBm.
- Bu cihaz, AB üyesi ülkelerin tamamında kullanılabilir.
- Cihazın kullanıldıđı ülkelerin ulusal ve yerel mevzuatlarına uygun.
- Bu cihaz aşağıdaki ülkelerde, 5250 ile 5350 MHz frekansları arasında çalıřırken yalnızca iş mekanlarında kullanılması sınırlıdır: AT, BE, BG, HR, CY, CZ, DK, EE, FI, FR, DE, EL, HU, IE, IT, LV, LT, LU, MT, NL, PL, PT, RO, SK, SI, ES, UK, UK(LNI), S, L, NO, CH, TR.
- 2014/53/AB (RED) sayılı Direktifin 10.2 sayılı maddesi uyarınca bu cihaz, radyo spektrumu kullanılmıř şekilde gereklilikleri ihlal etmeden en az bir Üye Ülke sınırları iđerisinde çalıřtırılabilir.



- Kaynakları verimli kullanılmıř kolyařtırılmak adına geri dönüşüm yapmak için lütfen bu ürünü bertaraf etmede eđilgin zaman kaybetmeyin. Geri dönüşüm için lütfen Toplama Merkezine, kayıtlı Hurdalığa veya Geri Dönüşüm Kuruluşuna götürün.

Ürünün bertaraf edilmesi

- Cihaz, Xiaomi tarafından yetkilendirilmiş en yakın servis merkezine götürün. Kullanım esnasında ve sonrasında cihazın bakıma iliřkin talimatları ile yapılması ve yapılmasını gerektiren;

Yapılması gerekenler:

- Kullanım ömrünün sonunda cihazınıza nasıl ięilenmeniz gerektiđiyle iliđli bilgi almak için her zaman kullanma klavuzuna bakın.
- Elektronik ürünlerinizin yalnızca Yetkili Geri Dönüşüm kuruluřları tarafından onarıldığından veya iřlem görüldüğünden emin olun.
- c. Kullanım ömrünün sonuna geldiklerinde cihazınızın bertarafı için her zaman Yetkili E-Atık Geri Dönüşüm kuruluřlarını arayın.
- d. Kullanılmıř elektronik ürünleriniz, pillerini veya her türlü aksesuarı kullanımlarınızın sonuna geldiklerinde en yakın yetkili E-Atık Toplama Merkezine/Toplama Noktasına brakin.
- e. Mümkün olduđunda veya belirtilmiřde ambalaj malzemelerini sorumlu atık bertaraf ve geri dönüşüm için ayırıştırma seęeneklerine göre ayırın.

Yapılması gerekenler:

- Elektronik ürünlerinizin kendi baęına parçaları ayrımayın.
- b. "Çöp atmayın" iřareti bulunan elektronik ürünleri çöp kutularına atmayın.
- c. Elektronik atıklarınızı Bölgele Hürda Satıcısı/Çöp Toplayıcısı gibi resmi veya organize olmayan şahıslara vermeyin.

Teknik Özellikler

Model	L85MA-MAXME
Güç Tüketimi	380W
Ekran boyutu	214cm
Ekran çözünürlüğü	3840x2160 (4K)
Voltađ	100-240V ~ 50/60Hz
Yenileme hızı	144Hz
CPU	MT9653
RAM	3GB
Flaş Depolama	32GB
Grafik iřlemci	Mali-G52 (2EE) MC1
Wi-Fi	2.4G/5G WiFi 6
Bluetooth	BT 5.2
Ses biçimleri	FLAC; AAC; OGG;Dolby Audio; DTS-X
Video biçimleri	MPEG 1/2; H.263; H.264; H.265; VP8; VP9; AV1

*Çizimler yalnızca referans amaçlıdır. Lütfen asıl ürünü inceleyin.

אמצעי הזירות חשובים

הקבנה

- יש לקרוא את המדריך לפני הפעלת המוצר ולשמור אותו לשימוש עתידי.
- הגן את הטלוויזיה על משטח חלק ישר כדי למנוע ממנה ליפול ולגרום לפגיעה על אדם או נזק לטלוויזיה.
- אם כבוחזקן להתקן את הטלוויזיה באמצעות מתקן תלייה, אנו ממליצים להשתמש במתקן תלייה תיכני לטלוויזיה.
- קוטרו אורך הברגים ישתה בהתאם לגודם מתקן התלייה. שימוש בברגים הלא נכונים עלול לגרום לפגילת הטלוויזיה או לנזק פנימי.

הזהו

- יש לתקן את כל הבעלים לפני הזנת הטלוויזיה.
- לצורך הזנת בטוחה של טלוויזיה גדולה, דרושים שני אנשים או יותר. יש להטמיע המפעלת לחץ על לחו LED-בעת הזנת הטלוויזיה.
- המגע בטלנטו הטלוויזיה או מחשיפתה לתנודות רבות.
- הזנת העברת הטלוויזיה למיקום חדש או למעבדת שירות, יש לארוז אותה בקופסה ובחומרי האריזה המקוריים.

אורוד

- אין לכסות את פתחי האורוד או להכניס חפצים כלשהם למאוד.
- שמו נרדוח לאורוד מסביב לטלוויזיה.
- אין לחשוף את הטלוויזיה לטפטוף או תהוד, און להניח אותה ליד כלי במלאי נוזלים (כגון אנטריסם), נרות ודולקים בדומה.

תלייה על קיר

- על מנת להבטיח אורוד נאות למנוע הענברות אבק או לכלוך.
- אין להתקין את הטלוויזיה בצורה אופקית, הופכה או כשריח מונה אחורנית, או לצד.
- אין להציב את הטלוויזיה על מדף, שטיח, מיטה או ארון בגדים.
- אין לכסות את הטלוויזיה בחד כלשהו (כגון וילונות) או חומרים אחרים (כגון עיתונים).
- אסור ההתקנתה לשערורייה.

כבל חשמל

- השתמש בכבל החשמל ובשקע החשמל בהתאם להוראות שהלךן כדי למנוע שריפה, הלם חשמלי, נזק או פגיעה.
- הכבט את השקע אל השקע עד הסוף.
- השתמש בטלוויזיה עם מקור מתח של דודם התיאוף 100-240 וולט.
- מטעמי ביטוחות, בעת חיבור כבלים, יש לתקן את כבל החשמל. היזהר שלא למנוע על הכבלים.
- לפני ביצוע עבודה או הזנת הטלוויזיה, נתק את כבל החשמל משקע החשמל.
- הרחק את כבל החשמל מקורות חום.
- נתק את חקע החשמל ונקח אותו באופן שוטף. אם התקע מנוסה באבק ויש עליו אדמ, מים, היבדוד, שול עלול להימגע, דבר שעלול לגרום לכסנת שריפה.
- הימנע מלהיציא, כיפוף, התאמה או פיתול מופרזים של כבל החשמל, כדי שהרטיטת לא ייישפפו או יתקלקלו.
- אין לנקות חפצים בודים או כבל החשמל.
- אין למשוך את כבל החשמל בעת ניתוק החשמל.
- אין כבול מעשירים יותר רבים מים לאותו חוק מחשמל.
- אסוד להשתמש בשקעי חשמל כל מתאימים.

ילדים

- אם חפצים קטנים מחוץ לתישוד ידם של ילדים כדי למנוע את בליעתם.

פריטים אופציונליים

- שומר אבדורים אופציונליים או מכשירים הפולטים קרינה אלקטרומגנטית הרחק מהטלוויזיה כדי למנוע עיוות של התמונה או רעש.

מחשורתורמעות הבטות ...

- כבל חשמל פגום.
- שקע חשמלי אינו מתאים,
- הטלוויזיה ניווקה מנפילה או מנמכה,
- חפץ נוזלי או מוצק כלשהו נופל אל תוך המארוד דרך פתח.
- כבב את הטלוויזיה ונתק מיד את כבל החשמל. צור קשר עם מרכז תיקונים של Xiaomi כדי לתאם את בדיקת הטלוויזיה על-ידי טכנאי מוסמך.

סכנת ביטות

- סכנת גיבוח - הטלוויזיה עלולה ליפול ולגרום לפגיעה מחררה או למוות.
- עלום און להניח טלוויזיה במקום לא יציב.
- הטלוויזיה עלולה ליפול ולגרום לפגיעה מחררה או למוות.
- אפשר למנוע פגיעות רבות, במידה כבוד ילדים, בבקשת אמצעי זירות פשוטים כגון:
 - להשתמש ממד בארונות או במעמדים או להניח הברכה המומלצת על-די יצרן הטלוויזיה.
 - להשתמש ממד ברהיטש שיכולים לתמוך בטלוויזיה בצורה בטוחה - לורוד תמיד שהטלוויזיה אינה תחלו על קצה הרחיט התומך.
 - להסביר לילדים תמיד על הסכנות שביטופס על הרחיטם כדי להינע לטלוויזיה או לרטיטים שלה.
 - לסוד תמיד כבלים מחבורים לטלוויזיה כך שאפסר ויהה למנוע עליהם, למשך אותם או לחמוט בהם.
 - לעום און להניח טלוויזיה במקום לא יציב - לעלום און להניח את הטלוויזיה על הרחיטם בנחה (לדוגמה, ארונות או כניונות) מצלי לורוד שרן להיטעו ורוו למכשיר הטלוויזיה יש המיכה מתאימה.
 - לעלום און להניח את הטלוויזיה על בד או חומרים אחרים שיכולים להיטן בין מכשיר הטלוויזיה לבין הרחיטים התומכים.
 - לעלום און להניח פריטים שעלולים לפתוח ילדים לספס, כגון צעצועים ושלטים חרוקים, על הטלוויזיה או על הרחיטם שהטלוויזיה מונחת עליהם. אם הטלוויזיה התיקמת תישמר ותועבר למקום אחר, יש ליישם את אותן ההוראות לעיל.

הכבלות שימוש

- אין להתקין או להשתמש בטלוויזיה במקומות, סככות או תנאים הבאים, שכן הטלוויזיה עלולה להתקלקל ועלולים להיגרם שריפה, הלם חשמלי, נזק או פגיעה גופנית.
- מקומות:**

- בחוף (בארז שימוש ישר), ליד הים, בספינה או בכלי שיט אחר, בתוך רכב, במיטת פרוזא, במיקום בלתי יציב, בסמוך למים, או במקום חשוך לנשם, לחות או טל. אם מצפיב את הטלוויזיה בחדר הלבשה של מקלחות ציבוריות או ספא, היא עלולה להיזקק מהסולפידים באוויר.
- סביבה:**

- מקומות חמים, לחים או מלאי אבק, מקומות שאליהם עשויים להיכנס חרוקים; מקומות העשויים להיות חשופים להלם מכני; ליד חפצים דליקים (כגון נרות).
- אין לחשוף את הטלוויזיה לטפטוף או התות מים, וזין למקום פריטים כלשהם המכילים נוזל, כגון אנטרילי פרחים, מעל הטלוויזיה.
- אין להציב את הטלוויזיה במקום לזו או מאובק, או בחדר עם אדים או עשן (בסמוך לנזוד ביטול או למכשיר השגשחת לחות) כדי למנוע שריפה, הלם חשמלי או עיוות. אין להרחיח מים, חומם, לבשל אטריות או להשתמש בסילינג דוחי יתושים בסמוך לטלוויזיה.
- תנאים:**

- אין להשתמש בטלוויזיה עם דיים נרדבות, כשהמארז שלה פתוח או עם

אבדורים שאינם מורשים על ידי הרצף. במקרה של סופת ברקים, יש לתקן את הטלוויזיה מכלל החשמל ומשקע החשמל בקבוי. אין להתקין את הטלוויזיה באוויר הפתוח. אי-ציות לתנאים אלו עלול להוביל לפגיעה או נזק, או לגרום לחפצים לפגוע בטלוויזיה.

נזק למסך טלוויזיה MI

אין להשליך חפצים כלשהם לתוך הטלוויזיה, שכן המסך עלול להישרר ממכה או לנפץ לפגיעה מחררה. במקרה של זק למשטח הטלוויזיה, אין לנעת בה לפני שמתקנים את כבל החשמל, אחרת עלול להיגרם הלם חשמלי.

- טמא הפעלה:** 0°C–40°C; טמפרטורות אסוחן: 15°C–45°C; לחות יחסית: <80%.

• מוצר זה לא נועד לשימוש על ידי אנשים (כולל ילדים) בעלי יכולות פיזיות, חושיות ומנטיות מוגבלות או חסרי ניסיון ידוע, אלא אם הובר האחראי על ביטוחם.

- יש לאפשר שימוש נורמלי ליתונק חקע משקע.**
- אם מפיל ההנזה ניווק, החלפתו תובצע על־ידיהואן בלבד.**

אמצעי זירות

- יש לצפות לטלוויזיה בתנאי תאורד מתאימים. צפייה בטלוויזיה בתנאי תאורד לא מספיקים או לפרקי זמן מורשכים עלולה לחרוק לרואיה.
- המסך ומארז הטלוויזיה מתחממים כשהטלוויזיה פועלת. הדבר תקין.
- לא תומך במעטנ על זרם הסחיית DTS-CD המינע MI-HDMI.
- שימוש ניוקיה הטלוויזיה המארז על טלוויזיות MI**
- לפני ניוקי לוחמיר הטלוויזיה LED, רודא שבכל החשמל מנותק משקע החשמל כדי לניעו נזק לחומרי המארז או שיתוך של צפייה המסך, יש להקפיד על אמצעי ההזירות הבאים:
 - נכב במטילי רכה או הסר אבק ממשטח המסך/המארז. אם יש עדיין אבק, נכב באמצעות מטילת רכה שנטבלה בחומר ניוקי עדיך.
 - אל תרסס מים או חומר ניוקי ישירות על הטלוויזיה. הם עלולים לספטף אל בסיס המסך או על חלקים חיוניים ולגרום תקלה.
 - אל תשתמש בבריות קרצוף, חומרי ניוקי אלקלייים או חומצתיים, אבקה לניוקי בשפשוף או נוזלים נדיפים, כגון אלכוהול, שמנים נדיפים, מדיללים או קוטילי חרוקים. השימוש בחומרים המצוינים לעיל או מנע ממושך עם מוצרי גומי או וינל עלול לגרום לנזק למשטח המסך ולחומרי המארז. מומלץ לנקות בקביעות את פתחי האורוד על מנת להבטיח אורוד נאות.

- בעת התאמת זווית הטלוויזיה, יש להיזי אותה באיטיות על מנת למנוע ממנה לזוז או להחליק מהבסיס.

אופן טילוק המוצר

יש להביא את המוצר אל מרכז השירות הסמוך של סוכנות שמי מורשת. הבחיות לטיפול במוצר במשך ולאחר השימוש בו, ורשימת 'עשה' ו'אל תעשה' בנוגע לטיפול במוצר:

עשה:

- א. תמיד חפש מידע בקטלוג המוצר לגבי הטיפול בצידוד בסוף חייו.
- ב. הקפד לתקן ולטפל במוצרים החשמליים שלך רק אצל בעלי מקצוע מותמקן מחיזור מורשים.
- ג. יש לפנות תמיד אל מתקני מחיזור פסולת אלקטרונית מורשים כדי לסלק מוצרים שהגיעו אל סוף חייהם.
- ד. יש להשליך תמיד את המוצרים החשמליים, הסוללות או אבדורים כלשהם, כשהגיעו לסוף חייהם, במרכז איסוף/קבלות החשמליים שלך רק אצל בעלי מקצוע מורשים.
- ה. תכניסו הדרכ אפשרי או בהתאם להנחייה, הפרד את חומרי האריזה לפי אפשריות טילוק הפסולת והמיון לצורך מחיזור.

אל תעשה:

- א. אין לפרק את המוצרים החשמליים בעצמך.
- א. אין להשליך פסולת אלקטרונית בפחי שאפה שיש עליהם סמל אל להשליך פסולת אלקטרונית.
- ג. אין לתת פסולת אלקטרונית למגורים לא מאורגנים כגון סוחר / מנרש נרדוטות מקומי.

מפרט

דגם	L85MA-MAXME
צריכת חשמל	380W
גודל מסך	214cm
רזולוציית מסך	3840×2160 (4K)
מחח	100-240V ~ 50/60Hz
קצב רענון	144Hz
CPU	MT9653
RAM	3GB
זיכרון הבזק	32GB
מעבד גרפי	Mali-G52 (2EE) MCI
Wi-Fi	2.4G/5G WiFi 6
Bluetooth	BT 5.2
פורמטיים של אודיו	FLAC; AAC; OGG;Dolby Audio; DTS-X
פורמטיים של וידאו	MPEG 1/2; H.263; H.264; H.265; VP8; VP9; AV1

יִהְיֶה לְרֵעֵךְ הַסֵּמָנוּת עִוֵּר לְבָב. אַנָּה יִהְיֶה לְרֵעֵךְ לְמוֹצָר בְּלוֹג.

احتياطات مهمة

التركيب

يجب تركيب التلفزيون بالقرب من مخرج طاقة تيار متردد بحيث يمكن توصيله وقلمه بسهولة.

إذا كنت تريد تركيب حامل تثبيت التلفزيون على الحائط، فوصيك باستخدام حامل معتمد للتثبيت التلفزيون على الحائط. سيخلف قطر البرغي وطولها حسب طراز حامل التثبيت على الحائط. قد يؤدي عدم استخدام البرامي الصحيحة إلى سقوط التلفزيون أو حدوث تلف داخلي فيه.

النقل

- لا تقم بكل الكيلبات قبل نقل التلفزيون.
- بحاج التلفزيون الكبير إلى شخصين أو أكثر لنقله بأمان.
- تجنب الضغط على لوحة LED عند نقل التلفزيون. تجنب هزّ التلفزيون أو تعريفه اهتزازات مرطبة.
- عند نقل التلفزيون إلى مكان جديد أو لإجراء إصلاحات له، قم بوضع التلفزيون في مثبته وتغليفه بمواد التغليف الأصلية.

التهوئة

لا تقم بتغطية فتحات التهوية أو إدخال أي أجسام في العلية. وفر مساحة للتهوية حول التلفزيون.

التثبيت على الجدار

لضمان الحصول على التهوئة المناسبة ومنع تراكم الغبار أو الأوساخ:
تجنب تثبيت التلفزيون بشكل مسطح أو مقبوض أو وضع معكوس أو تثبيت التلفزيون بشكل جانبي.
لا تضع التلفزيون على رف أو سحادة أو سرير أو خزانة.
لا تقم بتغطية التلفزيون بمشاش (مثل ستائر) أو مواد أخرى (مثل الصحف).
محظور الإمالة الأمامية للتعليق.

سلك طاقة التيار المتردد

- استخدم سلك طاقة التيار المتردد والمقبس وفق التعليمات الواردة أدناه لتجنب حدوث حريق أو صدمة كهربائية أو تلف أو إصابة شخصية:
- أدخل المقابس بالكامل في مخرج التيار المتردد.
- استخدم التلفزيون مع مصدر طاقة تيار متردد بجهد 100-240 فولت.
- عند توصيل الكبلات، يجب فصل سلك طاقة التيار المتردد لأسباب تتعلق بالسلامة. احرص على عدم التعرّض في الكبلات.
- افصل سلك طاقة التيار المتردد من مخرج طاقة التيار المتردد قبل إجراء أي أعمال أو نقل التلفزيون.
- افصل سلك التيار المتردد بعيدًا عن الحرارة.
- ابق سلك طاقة التيار المتردد ونظفه بانتظام. إذا كان القابض مغطٍ بالغبار ويحتوي على بخار ماء، فقد تلفت جودة عزله، ما يؤدي إلى خطر نشوب حريق.
- تجنب الإفراط في فرض سلك طاقة التيار المتردد أو تنيه أو تعديله أو تنيه، وإلا قد تصبح الأسلاك مكشوفة أو مقطوعة.
- لا تضع أي أجسام ثقيلة على سلك طاقة التيار المتردد.
- لا تسحب سلك طاقة التيار المتردد عند فصل الطاقة.
- لا تقم بتوصيل عدد كبير من الأجهزة بمخرج طاقة التيار المتردد نفسه.
- لا تستخدم مخرج طاقة تيار متردد غير مناسبة.

الأطفال

ضع الأشياء الصغيرة بعيدًا عن متناول الأطفال لتجنب ابتلاعها.

المناصر الاختيارية

ابق الملحقات الاختيارية أو أي أجهزة تصدر إشعاقًا كهرومغناطيسيًا بعيدةً عن التلفزيون لتجنب تَشويش الصورة أو إحداث ضوضاء.

في حال حدوث المشاكل التالية ...

- تلف سلك طاقة التيار المتردد.
- عدم سلامة مخرج طاقة التيار المتردد.
- تلف التلفزيون بسبب السقوط أو التصادم.
- سقوط أي سائل أو جسم صلب داخل التلفزيون.
- زُرِحَ إيقاف تشغيل التلفزيون وفصل سلك طاقة التيار المتردد على الفور، والتواصل مع مركز الإصلاح الخاص بشركة Xiaomi ليتمكّن أحد موظفي الصيانة المؤهلين من التحقق من الأمر.

خطر التآكل

قد يسبب جهاز التلفزيون، ما يتسبب في حدوث إصابة شخصية خطيرة أو حالة وفاة. لا تضع جهاز التلفزيون مطلقًا في مكان غير ثابت. قد يسقط جهاز التلفزيون، ما يتسبب في حدوث إصابة شخصية خطيرة أو حالة وفاة. يمكن تجنب الكثير من الإصابات، خاصة للأطفال، من خلال اتخاذ احتياطات بسيطة مثل:

- الاستخدام الدائم للخزانات والحوامل أو طرق التركيب الموصى بها من قبل الشركة المصنعة لجهاز التلفزيون.
- الاستخدام الدائم للآات يمكن أن يتخلل دون جهاز التلفزيون بشكل آمن.
- التأكد الدائم من عدم تجاوز جهاز التلفزيون لحافة الأثاث ثم وضعه عليها.
- الحرص دائمًا على توعية الأطفال حول مخاطر تساق الأثاث للوصول إلى جهاز التلفزيون أو عناصر التحكم فيه.
- الحرص دائمًا على توجيه الأسلاك والكابلات المتصلة بالتلفزيون لتجنب التعثر بها أو سحقها أو انفصالها.
- عدم وضع التلفزيون مطلقًا في مكان غير ثابت.
- عدم وضع التلفزيون مطلقًا على أثاث مرتفع (على سبيل المثال، الخزانات أو خزانة الكتب) من دون تثبيت الأثاث وجهاز التلفزيون على دعامة مناسبة.
- عدم وضع جهاز التلفزيون مطلقًا على قطعة قماش أو مواد أخرى قد تكون موجودة بين التلفزيون والأثاث الداعم.
- عدم وضع أغراض مطلقًا قد تحفز الأطفال على التسلسق، مثل الألعاب وأجهزة التحكم عن بعد، على التلفزيون أو الأثاث الذي وُضع عليه التلفزيون. إذا أردت الحفاظ بجهاز التلفزيون الحالي وتغيير موقعه، فينبغي تطبيق الاعتبارات نفسها المذكورة أعلاه.

قيود الاستخدام

تجنب تركيب/استخدام التلفزيون في الأماكن أو البيئات أو الظروف التالية، وإلا فقد يتعطل التلفزيون ويتسبب في حدوث حريق أو صدمة كهربائية أو تلف أو إصابة شخصية.

• الأماكن:

المآكن الخارجية (في أشعة الشمس المباشرة) أو بالقرب من البحر أو في سفينة أو باخرة أخرى أو داخل سيارة أو في مؤسسة طبية أو في موقع غير ثابت أو بالقرب من الماء أو في مكان معرض للمطر أو الرطوبة أو العفن.
إذا وُضع التلفزيون في غرفة تغيير الملابس في حمام عام أو مؤسسة صحي، فقد يتلف بسبب الكبريتيد الموجود في الهواء.

• البيئة:

المآكن الحارة أو الرطبة أو المليئة بالغبار؛ الأماكن التي قد تدخل إليها الحشرات؛ الأماكن التي قد تتعرض لصددمات ميكانيكية؛ بالقرب من الأجسام القابلة للاشتعال (مثل الشموع). يجب ألا يتعرض التلفزيون لقطرات المياه أو الماء المرشوش، ويجب وضع أي عناصر تتضمن سوائل مثل المرشحات فوق التلفزيون. لا تضع التلفزيون في مكان رطب أو مليء بالغبار، أو في غرفة بها بخار أو أدخنة (القرب من فرن أو جهاز ترطيب الهواء) لتفادي نشوب حريق أو حدوث صدمة كهربائية أو تشوه. لا تقم بغلي المياه أو تسخين المعرونة أو فطوها أو استخدام الجور الطارد للناموس بالقرب من التلفزيون.

• الظروف:

تجنب استخدام التلفزيون عندما تكون يدك مبلّتين أو عندما تكون العلية مفتوحة أو مع ملحقات غير معتمدة من الجهة المصنعة. في حال حدوث عاصفة رعدية، أفضل التلفزيون عن سلك طاقة التيار المتردد ومخرج التيار المتردد. لا تثبت التلفزيون في مكان مفتوح. قد يؤدي عدم اتباع هذه الشروط إلى حدوث إصابة شخصية أو تلف أو التسبب في ارتطام بعض الأجسام بالتلفزيون.

• تلف شاشة تلفزيون

لا تلقِ أي أجسام باتجاه التلفزيون، وإلا فقد تنكسر الشاشة بسبب التصادم وتحدث إصابات خطيرة. في حال تلف سطح التلفزيون، لا تلمس التلفزيون قبل فصل سلك طاقة التيار المتردد، وإلا فقد تحدث صدمة كهربائية.

• ظروف التشغيل:

درجة حرارة التشغيل: من 0 درجة مئوية إلى 40 درجة مئوية؛ درجة حرارة التخزين: من -15 درجة مئوية إلى 45 درجة مئوية؛ الرطوبة النسبية: 80%.

الاحتياطات

- شاهد التلفزيون في ظروف إضاءة مناسبة. يمكن أن تؤدي مشاهدة التلفزيون في إضاءة غير كافية أو لفترات طويلة إلى حدوث إضرار في البصر.
- سترشع درجة حرارة الشاشة والعلية وما يمكن التلفزيون مشغلاً.
- هذًا أمر طبيعي.
- لا يدعم فك تشفير بث وحدات الـ DTS-CD المنبثقة من HDMI.

استخدام شاشة/علية لتلفزيون وتغليفها

قبل تنظيف تلفزيون LED، تأكد من فصل سلك طاقة التيار المتردد من مخرج طاقة التيار المتردد. وتجنب تلف مواد التغليف أو تآكل الطبقة الخارجية للشاشة، ارجع مرعاة الاحتياطات الآتية.

- استخدم قطعة قماش ناعمة لإزالة أي غبار عن سطح الشاشة/العلية.
- وإذا لا يزال يوجد غبار، فاستحِ قطعة قماش ناعمة مبللة بسائل تنظيف معتدل.
- تجنب رش الماء أو المنظف على التلفزيون مباشرةً. فقد تساقط قطرات إلى قاعدة الشاشة أو إلى الأجزاء الخارجية ما يتسبب في حدوث عطل.
- لا تستخدم أقمشة للكرز أو منظفات قوية/حمضية أو مسحوق تنظيف أو سوائل متطابقة مثل الكحول أو الزيوت الطيارة أو المخففات أو المبيدات الحشرية. قد يؤدي استخدام المواد السابق ذكرها أو ملامسة المنتجات المصنوعة من المطاط أو الفينيل لفترات طويلة إلى تلف سطح الشاشة ومواد

- التغليف، ويوصى بتنظيف فتحات التهوية بانتظام لضمان الحصول على التهوية المناسبة.
- عند ضبط زاوية التلفزيون، حرك التلفزيون ببطء لمنع تحرك بعيدًا عن القاعدة أو ارتزاقه عنها.

كيفية التخلص من هذا المنتج

سَلِّمَ المنتج إلى أقرب مركز خدمة معتمد لشركة Xiaomi، وإليك إرشادات التعامل مع المنتج أثناء الاستخدام وبعده والتوصيات والمحظورات المتعلقة بالتعامل مع المنتج:

التوصيات:

- أ. ابحث دائمًا عن المعلومات الواردة في الكatalog المرفق مع منتج لمعرفة كيفية التعامل مع الأجهزة التي انتهى عمرها.
- ب. تأكد من قيام مسؤولي إعادة التدوير المعتمدين دون غيرهم بإصلاح منتجاتك الإلكترونية ومعالجتها.
- ج. اتصل دائمًا بمسؤولي إعادة تدوير النفايات الإلكترونية المعتمدين للتخلص من المنتجات التي انتهى عمرها.
- د. اعد دائمًا لنقل تسليم منتجاتك الإلكترونية أو الطيارت أو أي ملحقات المتصلة عند انتهاء عمرها إلى أقرب مركز/مقر جمع نفايات الكترونية معتمد.
- هـ. أفضل مواد التغليف، أينما أمكن أو حسب التعليمات، وفق خيارات التخلص المسؤول من النفايات والفرز لإعادة التدوير.

المحظورات:

- أ. تجنب فك منتجاتك الإلكترونية بنفسك.
- ب. لا تقم بفتح المنتجات الإلكترونية في الحاويات التي تحمل علامة "ممنوع التخلص منها".
- ج. لا تَسَلِّمَ النفايات الإلكترونية إلى قطاعات غير رسمية وغير منظمة مثل تاجر الحردة المحلي/ جامعي النفايات.

ملاحظات

الطراز	L85MA-MAXME
استهلاك الطاقة	380W
حجم الشاشة	214cm
دقة الشاشة	3840×2160 (4K)
النموذج	100-240V ~ 50/60Hz
معدل التحديث	144Hz
CPU	MT9653
RAM	3GB
وحدات تخزين فلاش	32GB
معالج الرسومات	Mali-G52 (2EE) WCI
الاتصال اللاسلكي بشبكة الإنترنت (واي فاي)	2.4G/5G WiFi 6
البلوتوث	BT 5.2
تسبيقات الصوت	FLAC, AAC, OGG,Dolby Audio/, DTS-X
تسبيقات الفيديو	MPEG 1/2; H.263; H.264; H.265; VP8; VP9; AV1

المواصفات

الطراز	L85MA-MAXME
استهلاك الطاقة	380W
حجم الشاشة	214cm
دقة الشاشة	3840×2160 (4K)
النموذج	100-240V ~ 50/60Hz
معدل التحديث	144Hz
CPU	MT9653
RAM	3GB
وحدات تخزين فلاش	32GB
معالج الرسومات	Mali-G52 (2EE) WCI
الاتصال اللاسلكي بشبكة الإنترنت (واي فاي)	2.4G/5G WiFi 6
البلوتوث	BT 5.2
تسبيقات الصوت	FLAC, AAC, OGG,Dolby Audio/, DTS-X
تسبيقات الفيديو	MPEG 1/2; H.263; H.264; H.265; VP8; VP9; AV1

^{*}إن الرسوم التوضيحية هي مرجعية فقط. يُرجى التحقق من المنتج الفعلي.

پیشگیری گرنگ

داستانان

داستان‌نیزدکه لاسمر اوروزکاری تەختی ساق دابنی بو ئەومی تەلەفونزیکە پەرنەتیەو

بێتە ینیە پەرنایزبون، بان زینگیشتن بە تەلەفونزیکە

• ینیە ینیە پەنایزیت تەلەفونزیکت بە دیواردا ھاوسایزت پێشپناری ئەوە دیمکنە کە تەلەفونزیکتی ینیزار بو بە ھاوساین بە دیواردا بەکاربینن.
• تەرە و درۆزی پەرووخان بەگوزری مۆبیلی ھاوساین بەدیواردا دیمگورت، شکت
• ھێزان لە بەکار ھێننی برغوی دروست دیتە مایە پەرنویسوێ تەلەفونزیکە بان زینای ناوخمی.

گۆشتاو

• ینێ گۆستەو تەلەفونزیکە ھەموو پەرووخان بەگرمە.
• تەلەفونزیک گەرمی پوینستی بە 2 کەس یان زیاتر تەخت بو گۆستەویمکی سەلامت.
• خۆت بەدور بەرگە لە شار خستە سەر پەخالی LED کێتکت تەلەفونزیکە دیمگرازیتمە.
• خۆت

بەدور بەرگە لە واوشدنی تەلەفونزیکە بان پەرموتتی بە ئەزینی ئەلجەسووم.
• تەلەفونزیکە دیمگرازیتمە بو شوێنیکتی نوێ یان بو ئەنجەماننی چاکترنەو، تەلەفونزیکە پێنجیروم بە ھەختی، بەکار ھێنانی کارتە ئاسمیکە و کەرتەسکتی پێنجایەو.

ھاواگۆکن

• کەریکتە و ھاواگۆکی مەگەر بان هیچ تەنکیی پێنا دیتە مەکە بو نو نامزیکە.

• بوئاشیک و ھاواگۆکی بەمن بێتە لە دەوری تەلەفونزیکە.

ھاوساین بە دیواردا

• لێنیزی دابییوو لە ھاواگۆکی و لوبکیی و پەریگێرکن لە گۆنەوونی توژ و خۆل.
• تەلەفونزیکە بە ھەختی، ھاواگۆکاریو، بان یاسەر پشنت یان لاسەر تەختیت ھاوسارە.

• تەلەفونزیکە لاسەر ئەو، جلی نووسن، بان نۆلآب دەستن.
• تەلەفونزیکە بە قوشا (پەرنە) بان کەرسەتی تر (لەیک لاپەری وۆژلەنە) دەستەو.
• ھاوسایزەن مەیل بو پێشپەروەسیە.

کێتتی تەزوی کاربای AC

کێتتی تەزوی کاربای AC و سوکت بەگوزری ینلەییگکی لای خوارووە بەکارینە بو بەدور بوون لە نگر، شوێنی کاربای، زینگیشتن، یان پەرنایزبوونی کەسی:

• پاشکە بە ئەوای بەرە ئەو دەرچوو کارباجەو.
• تەلەفونزیکە بە سەرچاوی تەزوی کاربای 140-200 فۆلت بەکارینە.
• کێتکت کێلکێل گرن دھجیت، دەیت کێتتی تەزوی کاربای AC لیکراپتەو ئەمیر ھۆکار کەتی سەلامتی، وریو بەسەر گێلکەندا نەگوتیت.
• پش شەنگەنی کاربای بان گراستەوی تەلەفونزیکە، کێتتی تەزوی کاربای AC لە سوکتی کاربایکە لیکەروم.

• کێتتی تەزوی کاربای AC لە گەرمی بەدور بەرگە.
• کێتتی تەزوی کاربای AC بە پەردەسای لیکەروم و خۆلینی بەکروم، نەگەر پاشکە تەپوژت و ھاوسی ئەمی لاسەر نیشپوو، ڕشگە کواوتیی جێگەرومی خراب بێت و مەترسی ناگۆرکەتوویی لیکەرتەووم.
• بەدوریو بە گازگۆژن، نووشندەو، ھاووارکردن، یان لوولانی کێتتی تەزوی کاربای AC، نەگەرکار ڕشگە ئەمانکەن سەرکەوین بان مەرتەن.
• تەخی قورس مەخەرە سەر کێتتی تەزوی کاربای AC.
• کێتتی تەزوی کاربای AC رامەسکێتە کێتکت لە پاورکەتی دیمکەو.
• نامیزی زۆر مەخە سەر ھەمان سەرچاوی تەزوی کاربای AC.
• سەرچاوی تەزوی کاربای AC ی نەگوجاو بەکەرمەخێتە.

مندان

• تەنە پەروەسکەن بەدور بەرگە لە دەستی مندالان بو بەدور بوون لە قورئان.

پاڵەنە نازۆومەندان

• کاپوینە کاربایە نازۆومەندانکە یان ھەر نامزینکی تر کە تیشکەرومی نەلەتکزەو ماگتیی ھیو بەدور بەرگە لە تەلەفونزیکە بو ئەومی بێتە مایە توکچووێ وێنە یان زاوام.

ئەحسانێ نەم گرازییە لای ەووو...

• خرابوونی کێتتی تەزوی کاربای AC.
• سوکتی تەزوی کاربای AC نەگوجاڕ بێت.
• تەلەفونزیکە بەوی پەرووونە یان کارتیتمە زینیی پێگیشتیت.
• ھەر شەپکەن بان شکتی تر ین لێرگی مەچەویمکە بەکویتە نوو کەیسەکو.
• تەکتە تەلەفونزیکە بەگوزریو و پەخالی کاربای AC دەسپەن ھەروینە، و تەکتە یەوسنێ بە ناوخی بەکەرگە ئەومی Xiaomi بکە بو ئەومی ستای سقاخی خەمیی شوپ کۆرتزۆلی بەکت.

مەترسی سەفەنگریو،

• زینگیشتن تەلەفونزیکە بەکویتە، بێتە ھۆی پەرنایزبوونی جەدنی یان مەرنی کەسێک.
• ھەرگز تەلەفونزیکە لە شوێنیک نامزگیژ دەستن. ڕشگە ئەزینکی تەلەفونزیک بەکویتە، بێتە ھۆی پەرنایزبوونی جەدنی یان مەرنی کەسیک. زۆر بەگ لە زینگیکن، بەتەختی یان مندالان، مەگرت لێرگی گەتتەری خوارپازیی سادە لێرگی نوێ لێ کەرتت وەخت.
• مەینەتی ھەو یان ستەن بان شوێزایکی داندن و لێرکەوونی پێشپنارگەر بەکار بێتە کە لاین کۆتاییاتی پەرمەینەو تەلەفونزیکە و سافیزادوان.
• مەینەتی کەرتەسکتی ناسمەل بەرگێننە کوا تەلەفونزیکە بەسەلامتی لاسمەگرت.
• مەینەتی دابییە بە تەلەفونزیکە لە قەراغی کەرسەتی بان مۆبیلیتی راگزی نوو مایەو ھەلئوسارووم.

• مەینەتی مندالەسکت گادار بکەو و ھێزەن بەگ کە چووئە سەر کولەپلی یان موبیلیتی نۆلمایو.
• مەینەتی تەلەفونزیک یان کۆرتزۆل زۆر مەترسیدار.
• مەینەتی رابەر و کێتتە بەستارووەکان بە تەلەفونزیکە بەشوێبەگ دابنی بو ئەومی کە بە سەرپاوی پەرنایزبوون، یان راکەشێرن.
• ھەرگز تەلەفونزیکۆک لە شوێنیک نامزگیژ دەستن.

• تەلەفونزیک تەلەفونزیکە لاسەر کولەپلی بان مۆبیلیتی بەزوی نۆلمایو دەستن (لێ نوومو، زۆر ئەمانکەن یان کێتتەسکتان) بەمن ئەومی کولەپلە یان مۆبیلیتە و تەلەفونزیکە بە راگزیکی گوجاڕ بەسەرمانی.
• ھەرگز تەلەفونزیک لاسەر قوشا یا کەرتەسکتی تر کەوا ڕشگە کەپوێتە نووان کولەپلی یان مۆبیلیتی پێشپنارک.
• ھەرگز شکتک لە سەر تەلەفونزیک یان ھەر مۆبیلیتی تەلەفونزیکەکی لاسەر نادراو دەستن، کە لەوایە مندالەکان بان دات پێنا دیمگراک و سەرکۆن، ھەر وکە کولەپلی بارێ مندالان و رەیمۆت کۆرتزۆل، نەگەر نوو تەلەفونزیکە کە ھەتە دەمەلپیتە و دیمگرازیتمە، بو شوێنیک تر، ئەو یووینتە بەھەمان شلۆو بەتەمکنی سەرەو دچاوا بەکرت.

سەردارپەسەیی بەکارھێنان

تەلەفونزیکە ئەم شوێن، ژینگە یان ورشەلی خوارووە دەستارەو، بەکەرمەخێتە، نەگەرنا ڕشگە تەلەفونزیکە خراب بێت و بێتە ھۆی ناگر کەرتەو، شوێنی کاربای، زین یان پەرنایزبوونی کەسی.

• **شوێنکەن:**
• دەروە (لێزێر تیشکی خۆری راستەوخۆ)، لە کەنار دەروا، لەھاو کەشتی بان جۆری تری کەشتیگەن، لەھاو نوومبیل، لەھاو تووگیکی یۆشکی، بو شوێنیک نامزگیژ، ئەزینک ناز، یان، بان لە شوێنیکدا کە پەرموتە بار، یان شین بان پەروو بێت. نەگەر تەلەفونزیکە لە زۆری خۆگژیکی گەرمایکی گشتن یان گەروا لیکدا نەدراپیت، ڕشگە بەھۆی گۆرگی دە ھاو ئەوارە زینیی پەن بەکت.

ژینگە:

• شوێنە گەرم بان شێدارکەن، یان شوێنەلی ڕشگە میرووی تێ بچێت؛ ئەو شوێنەلی ڕشگە بەکەوتە زەجری مەکانیکتی بێت؛ لەھێزیک ئەمی نوو گرگرتوو (لەیک مۆم).
• نەیت تەلەفونزیکە پەرموتە لایە یان پەروژێ ئاوی بێت، و ئەو شەختی ئەم دەستن کە شەمەنی تەیلە بو ئەمە دابنی نینجەلی گۆل لاسەر تەلەفونزیکە تەلەفونزیکە لە شوێنیک دەستن کە شێدار بان خۆلآوی بێت، یان، نوو ژووریکدا کە ھەمەل بان توکمی

• ھەیتە (لە ئەزینک یۆزیا بان شێدارکەر) بو بەدور بوون لە ناگر کەرتەو، شوێنی کاربای، یان تیک چووێ تەو، ئەزینک تەلەفونزیکەو نوو مەگراپتە، ساگرزینی ئەمان، یان تۆری مۆشولە بەکارمەخێتە.

پروەسکەن:

تەلەفونزیکە بەکارمەخێتە کێتکت سەسکەنت تەرن، کێتکت کەیسەکی کارپتەو، یان لەگەل ئەو کەرسەتە پەردەسای کە لایەن کۆتاییاتی پەرمەینەو پەرنایزبوون.
• نوێن لەمەختی ھەورە تیرتەدە، تەلەفونزیکە کە کێتتی لایەن کاربای AC و سافیزادوان.
• کاربای جێگە پەرموتە تەلەفونزیکە لە شوێنی ھوای کاروا دەستارەو، ڕشگە شکت مندالان لە پەرموتەرنی ئەم ورشەتە بێتە مایە پەرنایزبوونی کەسی یان زین یانگیتن، یان راکتاک لە ھەتیکەن ھەر تەلەفونزیکە بەکۆن.

• **زینگیشتن بە شەشی TV**

• ھیچ تەنیکە مەگەر تەلەفونزیکە، نەگەرنا جێتتە مایە شکتەن بەھۆی زەجیرووم و بوونە ھۆی پەرنایزی سەخت. لەمەختی زینگیشتن بە وپوورکە تەلەفونزیکە، دەست لە تەلەفونزیکە سادە پشێن ئەومی کێتتی تەزوی کاربای AC لیکەرتەو، نەگەرنا ڕشگە شوێنی کاروا یوو بەات.

• **پروەسکتی رابەرکردن:**

• پەلی کەریکتەن: 15-40° سەدی؛ پەلی گەرمی ھەسارکەن: 15-45° سەدی؛ شوێناری یۆشایی: 80%.

ئەنگاروونیی شوێنخوتە

• سەرمیگرکی تەلەفونزیک لە مۆش و رولگی نەگوجاارد. مەگرتت سەرمیگرکی تەلەفونزیک لە وویوانگت کەم یان بو ماسوچیک درۆژ بێت ھۆی زینگیشتن بە نووانی بێنیت.
• شەشە و کەیسە گەرم دەتت کێتکت تەلەفونزیکە تیش داکت. نەمە لاسەییە.
• پشوانی لە تەرمەتیی DTS-CD ی مۆتو لە تپچووێ HDMI ناکت.

بەکارھێنان و خۆتکرانەوی شە/کەسی TV

پش خوارکە ئەومی تەلەفونزیک لێد، ئەومی ئەومی کێتتی تەزوی کاربای AC لە سوکتی تەزوی کاربای AC جیاگراوتەو. بو بەدور بوون لە تیکەرونی کەرتەسکتی کەسی و داخواری پۆشری شەختە، تەکتە پەرموتی پش پشگەرییی لای خوارووم بەکۆن.

• ھەر تەپوژیکتی نیشوو لاسەر رووکاری شە/کەیسەکە بە پەرزەیکی ئەم بەرم ھەو و خوارن بەکروم، نەگەر مەشتا تەلەفونزیک یۆە مایوو، بە پەرزەیکی شێدار و بەکار ھێنانی پاکزەرومەحیی خۆ پەیسرووم.
• راستەوخۆ ئاوی یان پاورکەو مۆشەنە بە تەلەفونزیکدا، ھەر پەرزێتە نوو ئەمکی شەختە یان پارچە تەرمیکەکان و بێتە مایە بەشتی تیش نەگەرنا.
• لچۆم، خۆلنەگەرومی ئەنگلیان لێژن، پاورسی خۆلنەگەندەو، یان شەمەنی زوو

• شەکوومەج و بوک، نەگەرکۆل، زۆی ژمۆ و شەکوومو، رووئەگەرنا، یان ھەرمەکانەکی موزووکۆر کارمەخێتە بەکار ھێنانی کەرتەسکتی سەرە یان بەکەرمەتی درۆژخەکان و لاسیتاک یان پەرمەسکتی قیبلل ڕشگە بێتتە ھۆی زینگیشتن بە رووکاری شەختە کەرتەسکتی کەیسەکە. پێشپنار نەگرتت بە لێکوینیکی دەرجاکن داواین بەتەمەو بو دابییووون لە ھاوگرتنکی لوبکیک.

• کاتکت گۆشە تەلەفونزیکە ریک دەختیت، بە ھووشایی تەلەفونزیکە ھەوولتە بو ئەومی لاسەر بەسکەنە ئەھوولت یان ئەنغەزتی.

• **قوتتی فرەناتی یان پەرمەسە**

• بێگەنە زینکیرن ناوخی خەزمەنگراری بەرکاری ییپناروی Xiaomi، ینلەییگکی ماسەلمەکن ئەگەل پەرمەسە پش و پش بەکار ھێنایی ی کەرن و نەگەرناکەن سەبارت بە ماسەلمەکن ئەگەل پەرمەسە؛

• **نەماتە بەک:**

a. ھەسیت بو زانیاری نوو لێسلیکە پەرمەسکت بەگێن سەبارت بە ماسەلمەکرکی کوا زینایی نەزیرکە.
b. دابییە ئەوی تەنھا نەنجەدەھانی ییپناروی ریسیکلیگتەمستەن بە چاکترنەو و گرتەدەختی پەرمەسە نەلەتکزەنیکەکت.

c. ھەرمەسە پەوچتە بە نەنجەدەھانی ییپناروی ریسیکلیگت بەکە بو ئەو پەرنایزی ئەم پەرمەسە کە گێشوتووتە کواوتی ژاوی.

d. مەینەتی پەرمەسە نەلەتکزۆنی و پاتری و ھەر پەردەسایک بەکار ھێنار لە ئەزینکیرن ناوخی گۆرگەندەو،خالی گۆرگەسو، ریسیکلیگکی خاشکی نەلەتکزۆنی ییپناروی فرن بەد کێتکت دەگنە کواوتی ژاویان.

e. کەھەر شوێنیک گۆرگولتە یان بەھێن ینلەییگکان، کەرتەسکتی پێنجەو بەگوزری بەزادکەنی پەوچندار بە فرەنایی خاشک و یۆلنەکرن بو ریسیکلیگت جیاکەروم.

نەماتە مەکە:

a. ھەر خۆت پەرمەسە نەلەتکزۆنیگەن ھاوسەریشتە.
b. ئەو کەرسەتە نەلەتکزۆنیئە ئەو مەدە سەمەنی خاشک کە ھینای "قو مەدا" یان لاسەر.
c. خاشکی نەلەتکزۆنی مەدە بە کەرتی نەقرەمی و نەخاسرووی وک ساڕەجی ناوخر/کۆنفرۆش.

تایبەتە ئەندییەکان

مۆدیل	L85MA-MAXME
بەکاربری ھێز	380W
قەبارەیی شەشە	214cm
یوووتتی شەشە	3840×2160 (4K)
قوتلاج	100-240V ~ 50/60Hz
یەزێی تەخترنەوی	144Hz
بەکەری ریتخەری ناوخی	MT9653
یام	3GB
فلاشی بێرگە	32GB
ریتخەری گرافیک	Mali-G52 (2EE) MCI
واي فاي	2.4G/5G WiFi
Bluetooth	BT 5.2
فۆرماتە دەنگییەکان	FLAC; AAC; OGG;Dolby Audio; DTS-X
فۆرماتە ھێناییەکان	MPEG 1/2; H.263; H.264; H.265; VP8; VP9; AV1

*وورەندرەسکەن تەنھا بو نەلآوی دابنن. کێتکت بەگوزرەو بو پەرمەسە راستەخەکە.

Važne mere predostrožnosti

Instalacija

- Televizor bi trebalo da bude montiran u blizini utičnice za napajanje naizmeničnom strujom u koju se lako može uključiti i isključiti.
- Ako nameravate da montirate zidni nosač za televizor, preporučujemo da koristite ovlašćeni zidni nosač za televizor.
- Prečnik i dužina šrafova će se razlikovati u zavisnosti od modela zidnog nosača. Nekorišćenje ispravnih šrafova može dovesti do pada televizora ili do unutrašnjeg oštećenja.

Premeštanje

- Isključite sve kablove pre premeštanja televizora.
- Veliki televizor zahteva 2 ili više osoba da bi se bezbedno premestilo. Izbegavajte pritisak na LED panel pri kretanju premeštanja televizora. Izbegavajte da tresete televizor ili da ga izlažete prekomernim vibracijama.
- Kada premeštate televizor na novo mesto ili ga pomerate zbog popravke, zapakujte televizor koristeći originalnu kutiju i materijal za pakovanje.

Ventilacija

- Ne pokrivajte ventilacione otvore i ne ubacujte bilo kakve predmete u kućište.
- Ostavite prostor za ventilaciju oko televizora.

Kabl za napajanje naizmeničnom strujom

- Koristite kabl za napajanje naizmeničnom strujom i utičnicu u skladu sa uputstvima u nastavku da biste izbegli požar, strujni udar, oštećenje ili lične povrede:
- Stavite utikač do kraja u utičnicu naizmenične struje.
 - Koristite televizor sa napajanjem naizmeničnom strujom od 100-240 V.
 - Prilikom povezivanja kablova, kabl za napajanje naizmeničnom strujom treba da bude isključen iz bezbednosnih razloga. Pazite da se ne spotaknete o kablove.
 - Pre obavljanja radova ili premeštanja televizora, isključite kabl za napajanje naizmeničnom strujom iz utičnice naizmenične struje.
 - Držite kabl za napajanje naizmeničnom strujom dalje od toplote.
 - Isključite utikač za napajanje naizmeničnom strujom i redovno ga čistite. Ako je utikač prekriven prašinom i na njemu se pojavjuje vodena para, kvalitet izolacije može da se pogorša, što dovodi do opasnosti od požara.
 - Izbegavajte prekomerno štipanje, savijanje, modifikovanje ili uvrtanje kablova za napajanje naizmeničnom strujom, inače žice mogu da se izlože ili prekinu.
 - Ne stavljajte teške predmete na kabl za napajanje naizmeničnom strujom.
 - Ne povlačite kabl za napajanje naizmeničnom strujom prilikom isključivanja napajanja.
 - Ne povežite previše uređaja na istu utičnicu naizmenične struje.
 - Ne koristite neodgovarajuće utičnice naizmenične struje.

Upozorenje na deca

- Držite male predmete van domašaja dece da biste izbegli gutanje.

Opcione stavke

- Držite opcioni pult za uređaje koji emituju elektromagnetno zračenje dalje od televizora da biste izbegli izobličenje slike ili buku.

U slučaju sledećih problema ...

- Oštećenje kablova za napajanje naizmeničnom strujom.
- Neodgovarajuća utičnica naizmenične struje.
- Oštećenje televizora zbog pada ili udara.
- Upadanje tečnosti ili čvrstog predmeta u kućište kroz otvor.

Odmah isključite televizor i isključite kabl za napajanje naizmeničnom strujom i kontaktirajte Xiaomi servisni centar kako bi kvalifikovano osoblje proverilo situaciju.

Opasnost od nestabilnosti

- Televizor može pasti, uzrokujući kobne telesne povrede ili smrt. Nikada ne postavljajte televizor na nestabilno mesto. Mnoge povrede, posebno kod dece, mogu se izbeći preduzimanjem jednostavnih mera predostrožnosti kao što su:
- UVEK koristite ormare ili postolja ili načine montaže koje preporučuje proizvođač televizora.
 - UVEK koristite nameštaj koji može da pruži bezbednu potporu za televizor.
 - UVEK se uverite da televizor ne prelazi ivicu nameštaja koji ga podržava.
 - UVEK edukujte decu o opasnostima penjanja na nameštaj da bi došli do televizora ili njegovog kontrola.
 - UVEK usmerite kabele povezane sa televizorom tako da se o njih niko ne može spotaknuti, odnosno da ih ne može povući ili zgrabiti.
 - NIKADA ne postavljajte televizor na nestabilno mesto.
 - NIKADA ne postavljajte televizor na visok nameštaj (na primer, ormare ili police za knjige) bez pričvršćivanja i nameštaja i televizora za odgovarajuću potporu.
 - NIKADA ne postavljajte televizor na tkaninu ili druge materijale koji se mogu nalaziti između televizora i nameštaja koji ga podržava.
 - NIKADA ne postavljajte predmete koji bi mogli da navedu decu da se penju, kao što su igračke i daljinski upravljači, na vrh televizora ili nameštaja na kome se nalazi televizor.
- U slučaju zadržavanja ili premeštanja postojećeg televizora, treba primeniti iste gore navedene uslove.

Ograničenja upotrebe

- Nemojte montirati/koristiti televizor na sledećim mestima, okruženjima ili uslovima; u suprotnom, televizor možda neće funkcionisati ispravno i može izazvati požar, strujni udar, oštećenje ili ličnu povredu.
- **Mesta:**
 - Na otvorenom (na direktnom suncu), pored mora, u brodu ili drugom plovlju, unutar automobila, u medicinskoj ustanovi, na nestabilnoj lokaciji, pored vode ili na mestu izloženom kiši, vlazi ili buđi. Ako se televizor postavi u svlačionicu javnog kupatila ili spa centra, može se oštetiti sulfidom u vazduhu.
 - **Okruženje:**
 - Vruća, vlažna ili prašnjava mesta; mesta na koja insekti mogu da uđu; mesta koja mogu biti izložena mehaničnom udaru; pored zapaljivih predmeta (kao što su sveće). Televizor ne bi trebalo da bude izložen kapanju ili prskanju vode; ne stavljajte predmete koji sadrže tečnost, kao što su vaze sa cvećem, na vrh televizora. Ne stavljajte televizor na vlažno ili prašnjavo mesto ili u prostoriju sa parom ili isparenjima (u blizini šporeta ili ovlaživača) da biste izbegli požar, strujni udar ili deformaciju. Ne kuvajte vodu, ne grejte, ne kuvajte hranu i ne koristite spirale protiv komaraca u blizini televizora.
 - **Uslovi:**
 - Ne koristite televizor kada su vam ruke mokre, kada je kućište otvoreno ili sa dodacima koje proizvođač nije odobrio. U slučaju uloge sa grmljavinom, isključite televizor iz kabla za napajanje naizmeničnom strujom i utičnice naizmenične struje. Ne postavljajte televizor na mesto na otvorenom. Neispušivanje ovih uslova može dovesti do telesnih povreda ili oštećenja ili uzrokovati da predmeti udare u televizor.
 - **Oštećenje ekrana televizora**
 - Ne bacajte nikakve predmete prema televizoru, inače se ekran može

slomiti zbog udara i uzrokovati ozbiljne povrede. U slučaju oštećenja površine televizora, ne dodirujte televizor pre nego što se isključi kabl za napajanje naizmeničnom strujom, inače može doći do strujnog udara.

• Uslovi rada:

Radna temperatura: 0 °C-40 °C; Temperatura skladištenja: -15 °C-45 °C; Relativna vlažnost: <80%.

Mere predostrožnosti

- Gledajte televizor u odgovarajućim uslovima osvetljenja. Gledanje televizora pri nedovoljnom osvetljenju ili tokom dužeg vremenskog perioda može oštetiti vid.
- Ekran i kućište će se zagrejati kada televizor radi. To je normalno.
- Ne podržava dekodiranje DTS-CD bitstream-a koji dolazi sa HDMI IN.

Korišćenje i čišćenje ekrana/kućišta televizora

- Pre čišćenja LED televizora, uverite se da je kabl za napajanje naizmeničnom strujom isključen iz utičnice naizmenične struje. Da biste izbegli propadanje materijala kućišta ili koroziju premaza ekrana, pridržavajte se sledećih mera predostrožnosti.
- Obrisite mekom krpom da biste uklonili prašinu sa površine ekrana. Ako i dalje ima prašine, obrišite mekom krpom koja je navlažena blagim deterdžentom.
 - Ne prskajte vodu ili deterdžent direktno na televizor. Može da kaplje na bazu ekrana ili spojnjašnje delove, što uzrokuje kvar.
 - Ne koristite jastučiće za ribanje, alkalna/kiselna sredstva za čišćenje, prašak za ribanje ili isparižne tečnosti, kao što su alkohol, isparižnja ulja, razređivači ili insekticidi. Upotreba gore navedenih materijala ili produženi kontakt sa gumenim ili vinilnim proizvodima može da ošteti površinu ekrana i materijale kućišta. Preporučuje se da redovno čistite otvore za ventilaciju kako biste osigurali pravilnu ventilaciju.
 - Prilikom podešavanja ulja televizora, pokušajte pomerati televizor da biste sprečili njegovo uperanje ili klizanje sa baze.

Kako odložiti ovaj proizvod

Odnesite ga u najbliži servisni centar ovlašćene agencije Xiaomi. Uputstva za rukovanje proizvodom tokom i nakon njegove upotrebe i šta treba, a šta ne treba raditi kada je reč o rukovanju proizvodom;

Šta treba raditi:

1. Uvek potražite informacije u katalogu dobijenom uz proizvod za rukovanje opremom na kraju životnog veka.
2. Uverite se da samo ovlašćena preduzeća za recikliranje popravljaju i rukuju vašim elektronskim proizvodima.
3. Uvek pozovite ovlašćena preduzeća za recikliranje elektronskog otpada da odožne proizvode koji su dostigli kraj životnog veka.
4. Uvek odložite svoje korišćene elektronske proizvode, baterije ili bilo koji pribor kada dostignu kraj svog životnog veka u najbližem ovlašćenom centru za prikupljanje elektronskog otpada i mestu za prikupljanje.
5. Kada god je to moguće ili prema uputstvima, odvojite materijal za pakovanje u skladu sa odgovornim opcijama za odlaganje otpada i sortiranjem za reciklažu.

Šta ne treba raditi:

1. Ne rastavljajte svoje elektronske proizvode sami.
2. Ne bacajte elektroniku u kante sa znakom „Ne odlagati“.
3. Ne bacajte elektronski otpad neformalnim i neorganizacionim sektorima kao što su lokalni prodavci starog vozova.

Montaža na zid

- Da biste osigurali pravilnu ventilaciju i sprečili nakupljanje prašine ili prijavštine:
- Ne montirajte televizor ravno, naopako, unazad ili bočno.
 - Ne stavljajte televizor na policu, tepih, krevet ili zavesu.
 - Ne pokrivajte televizor tkaninom (kao što su armari ili drugim materijalima (kao što su novine).
 - Kačenje sa nagibom napred je zabranjeno.
 - Prečnik i dužina šrafa mogu da se razlikuju u zavisnosti od modela zidnog nosača. Korišćenje nespeциzovanih šrafova može dovesti do pada televizora i unutrašnjeg oštećenja.

Specifikacije

Model	L85MA-MAXME
Potrošnja struje	380W
Veličina ekrana	214cm
Rezolucija ekrana	3840×2160 (4K)
Napon	100-240V ~ 50/60Hz
Brzina osvežavanja	144Hz
Procesor	MT9653
RAM	3GB
Fleš memorija	32GB
Grafički procesor	Mali-G52 (2EE) MCI
Wi-Fi mreža	2.4G/5G WiFi 6
Bluetooth	BT 5.2
Audio formati	FLAC; AAC; OGG;Dolby Audio; DTS-X
Video formati	MPEG 1/2; H.263; H.264; H.265; VP8; VP9; AV1

* Ilustracije su samo referenca. Pogledajte stvarni proizvod.



Dolby, Dolby Vision, Dolby Atmos, and the double-D symbol are registered trademarks of Dolby Laboratories Licensing Corporation. Manufactured under license from Dolby Laboratories. Confidential unpublished works. Copyright © 2012-2024 Dolby Laboratories. All rights reserved.



FOR DTS PATENTS, SEE HTTP://XPERI.COM/DTS-PATENTS/. MANUFACTURED UNDER LICENSE FROM DTS, INC. AND ITS AFFILIATES. DTS, DTS:X, AND THE DTS:X LOGO ARE REGISTERED TRADEMARKS OR TRADEMARKS OF DTS, INC. AND ITS AFFILIATES IN THE UNITED STATES AND/OR OTHER COUNTRIES. © DTS, INC. AND ITS AFFILIATES. ALL RIGHTS RESERVED.



© 2023 Advanced Micro Devices, Inc. All rights reserved. AMD, the AMD Arrow logo, FreeSync, Radeon, Ryzen, and combinations thereof are trademarks of Advanced Micro Devices, Inc. Other product names used in this publication are for identification purposes only and may be trademarks of their respective companies.



FILMMAKER MODE™ logo is a trademark of UHD Alliance, Inc.



HDR10+™ logo is a trademark of HDR10+ Technologies, LLC.



The terms HDMI and HDMI High-Definition Multimedia Interface, and the HDMI Logo are trademarks or registered trademarks of HDMI Licensing Administrator, Inc. in the United States and other countries.
 Les termes HDMI, HDMI High-Definition Multimedia Interface et le logo HDMI sont des marques commerciales ou des marques déposées de HDMI Licensing Administrator, Inc. aux États-Unis et dans d'autres pays.
 Терміни HDMI, HDMI High-Definition Multimedia Interface і логотип HDMI є торговельними марками або зареєстрованими торговельними марками компанії HDMI Licensing Administrator, Inc. у США та інших країнах.
 HDMI ve HDMI High-Definition Multimedia Interface terimleri ve HDMI Logosu, HDMI Licensing Administrator, Inc. şirketinin ABD'deki ve diğer ülkelerdeki ticari markası ya da tescilli markasıdır.

مصطلحا HDMI و HDMI High-Definition Multimedia Interface وشعار HDMI علامات تجارية أو علامات تجارية مسجلة لشركة HDMI Licensing Administrator, Inc. في الولايات المتحدة الأمريكية ودول أخرى.
 המונחים HDMI ו-HDMI High-Definition Multimedia Interface ו-לוגו HDMI הם סימני מסחר או סימני מסחר רשומים של HDMI Licensing Administrator, Inc. בארצות הברית ובמדינות אחרות.

HDMI Licensing Administrator, Inc. is a trademark of HDMI Licensing Administrator, Inc. in the United States and other countries.
 1. HDMI Licensing Administrator, Inc. is a trademark of HDMI Licensing Administrator, Inc. in the United States and other countries.

Google, YouTube and Android TV are trademarks of Google LLC.
 Google, YouTube et Android TV sont des marques de Google LLC.
 Google, YouTube та Android TV є торговельними марками компанії Google LLC.
 Google, YouTube ve Android TV; Google LLC'nin ticari markalarıdır.

Google, YouTube, Google Android TV ו-Android TV הם סימנים מסחריים של Google LLC.
 Google, YouTube ו-Android TV هي علامات تجارية لشركة Google LLC.

Google, YouTube and Android TV are trademarks of Google LLC



XXXXXXXXXXXXXX



