



Kullanım Kılavuzu

Mi Smart Kettle Pro

Mi Akıllı Su Isıtıcısı Pro

MJHWSH02YM





İçindekiler

Başlarken

- 5** Güvenlik Talimatları
- 8** Ürüne Genel Bakış
- 9** Kullanım Talimatları
- 14** Mi Home/Xiaomi Home Uygulaması ile bağlantı kurun
- 15** Temizlik ve Bakım
- 17** Elektrik Şeması
- 17** Teknik Özellikler ve Enerji Tüketimi
- 19** Sorun Giderme
- 20** Garanti Bildirimi
- 20** Sınırlı Ürün Garantisi
- 21** Çareler
- 21** Garanti Hizmeti Nasıl Alınır



İçindekiler

- 22** İstisnalar ve Sınırlamalar
- 24** Zımni Garantiler
- 24** Hasar Sınırlaması
- 28** Üretici Firma Bilgileri
- 29** Uygunluk Beyanı
- 30** Geri Dönüşüm
- 31** Kullanım Hataları
- 33** Tüketicinin Yapabileceği Bakım ve Onarım
- 33** Taşıma ve Nakliye Sırasında Dikkat Edilecek Hususlar
- 34** Tüketici Hakları
- 37** Garanti Belgesi
- 38** Garanti Şartları



Güvenlik Talimatları

- Bu cihaz, gözetim altında olmaları veya cihazın güvenli bir şekilde kullanılmasına ilişkin talimatların verilmesi ve içerdiği tehlikelerin anlaşılması durumunda 8 yaş ve üzeri çocuklar tarafından kullanılabilir. Temizlik ve kullanıcı bakımı, 8 yaşından büyük ve gözetim altında olmadıkça çocuklar tarafından yapılmamalıdır.
- Cihazı ve kablosunu 8 yaşından küçük çocukların erişemeyeceği bir yerde saklayın.
- Cihazlar, gözetim altında veya cihazın güvenli bir şekilde kullanımıyla ilgili talimat verilmişse ve ilgili tehlikeleri anlamışsa, fiziksel, duyuşsal veya zihinsel yetenekleri azalmış veya deneyim ve bilgi eksikliği olan kişiler tarafından kullanılabilir.
- Çocuklar cihazla oynamamalıdır.
- Kettle boşken, kullanımda değilken veya içine su eklerken, hareket ettirirken veya temizlerken veya hatta bir problem olduğunda dahi su ısıtıcısının fişi prizden çekilmelidir.
- Bu su ısıtıcısını eğimli veya dengesiz bir yüzeyde kullanmayın ve plastik parçalarına zarar vermemek için ısı kaynaklarından uzak tutun.



- Su ısıtıcısını herhangi bir elektrikli cihazın yanına veya üstüne koymayın. Su ısıtıcısı yalnızca nominal akımı 10 A veya daha fazla olan ve nominal voltajı 220-240 V~ olan topraklı bir elektrik prizi ile kullanılmalıdır. Su ısıtıcısını diğer elektrikli cihazlarla birlikte elektrik prizine takmayın.
- Elektrik kablosu hasar görürse, bir tehlikeyi önlemek için imalatçı, servis acentesi veya benzer şekilde kalifiye kişiler tarafından değiştirilmelidir.
- Su ısıtıcısı çalışırken, su ısıtıcısının kapağını açmayın, su dökmeyin veya su eklemeyin.
- Maksimum su seviyesi işaretinin üzerinde su eklemeyin. Aksi takdirde, sıcak su taşacak veya fışkırarak su ısıtıcısının sızmasına neden olacaktır. Su kaynatırken, su ısıtıcısındaki su, kaynama-kurumayı önlemek için minimum su seviyesi işaretinin üzerinde olmalıdır.
- Bu su ısıtıcısı sadece su kaynatmak için kullanılabilir. Deniz yosunu, yumurta, soya sütü, çay yaprağı, süt, erişte gibi diğer şeyleri ısıtmak için kullanmayın. Aksi takdirde, su ısıtıcısı düzgün çalışmayabilir.
- Lütfen su eklerken su ısıtıcısını tabanından çıkarın ve konektöre dökülmesini önlemek için tekrar tabanına yerleştirmeden önce su



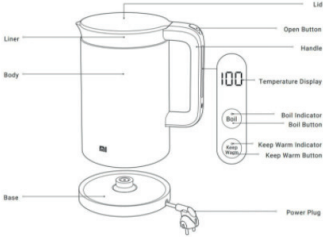
ısıtıcısının tabanındaki fazla suyu silin.

- Yangın riskini önlemek için su ısıtıcısını ocak ve soba gibi ısı kaynaklarının yakınına yerleştirmeyin.
- Yangın riskini önlemek için bu ürünle düşük kaliteli çoklu prizler kullanmayın.
- Su ısıtıcısını suya daldırmayın veya üzerine su serpmeyin. Kullanırken su ısıtıcısını eğmeyin, sallamayın, hareket ettirmeyin veya devirmeyin.
- Cihaz kullanımdan sonra artık ısıya maruz kalır, ısıtma elemanının yüzeyine dokunmayın.
- Bu cihaz, aşağıdakiler gibi ev ve benzeri uygulamalarda kullanılmak üzere tasarlanmıştır:
mağazalarda, ofislerde ve diğer çalışma ortamlarında personel mutfağ alanları;
çiftlik evleri; oteller, moteller ve diğer konut tipi ortamlardaki müşteriler tarafından; yatak ve kahvaltı tipi ortamlar.
- Su ısıtıcısı yalnızca sağlanan stand ile kullanılmalıdır.



Ürüne Genel Bakış

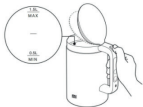
Kullanmadan önce bu kılavuzu dikkatlice okuyun ve ileride başvurmak üzere saklayın.



Not: Kullanım kılavuzundaki ürün, aksesuar ve kullanıcı arayüzü resimleri yalnızca referans amaçlıdır. Gerçek ürün ve işlevler, ürün geliştirmelerine bağlı olarak değişebilir. Kullanım Talimatları



Kullanım Talimatları



1. Kapağı açmak ve su ısıtıcısına su eklemek için düğmeye basın.

Su miktarı maksimum su seviyesi işaretini geçmemeli veya minimum su seviyesi işaretinin altında olmamalıdır.



2. Kapağı tamamen kapatın ve su ısıtıcısını tabana yerleştirin. Kontak iyiye gösterge bir kez yanıp söner ve ardından kapanır.

Kaynattıktan Sonra Sıcak Tutun Notlar:

- “Kaynadıktan sonra otomatik olarak sıcak tutma” işlevi varsayılan olarak devre dışıdır. Daha iyi bir kullanıcı deneyimi için uygulamada etkinleştirmeniz önerilir.
- Su kaynarken, bölgesel yükseklik farklılıkları nedeniyle görüntülenen sıcaklık gerçek su sıcaklığından farklı olabilir.



1. Kaynatma düğmesine basın, kaynama göstergesi kırmızıya dönecektir. Su ısıtıcısı ısınmaya başlar ve gerçek zamanlı sıcaklık görüntülenir.



2. "Kaynadıktan sonra otomatik olarak sıcak tut" fonksiyonu aktif değilse, su kaynadığında kaynama göstergesi söner. Ardından ısıtma durur ve su ısıtıcısı üç kez bip sesi çıkarır.



3. "Kaynadıktan sonra otomatik olarak sıcak tut" işlevi etkinleştirildiğinde, sıcak tutma sıcaklığını seçmek için sıcak tutma düğmesine basın veya uygulamadan seçin. Su kaynadığında kaynama göstergesi söner ve ardından sıcak tutma göstergesi kırmızıya döner. Sıcaklık ayarlanan sıcaklığa düştüğünde, su ısıtıcısı üç kez bip sesi çıkaracaktır. Sıcak tutma göstergesi turuncuya dönecek ve su ısıtıcısı ayarlanan sıcaklıkta sıcak kalacaktır.



Ayarlanan Bir Sıcaklığa Kadar Isıttıktan Sonra Sıcak Tutun

Notlar: Sıcak tutma işlevini kullanırken, su seviyesi maksimum ve minimum su seviyesi işaretleri arasında olmalıdır. Bu fonksiyon için sıcaklık dalgalanma aralığı $>2^{\circ}\text{C}$ 'dir ve su seviyesi minimum su seviyesinin altındaysa artacaktır. Varsayılan olarak 5 ön ayarlı sıcak tutma sıcaklık seviyesi (40°C , 50°C , 70°C , 80°C ve 90°C) vardır. Ayarlanan sıcaklık seviyeleri uygulamada değiştirilebilir. Sıcaklık seviyeleri için varsayılan sıcak tutma süresi 12 saattir. Uygulamada süreyi değiştirebilirsiniz. Boş su ısıtıcısının ısıtılması, kaynama-kuru koruma özelliğini etkinleştirecek ve ekranı kapatacaktır. Su ısıtıcısını oda sıcaklığına soğutun, ardından kullanmak için su ekleyin.



1. Sıcak tutma düğmesine basın, ekrandaki rakam yanıp söner. Ardından sıcak tutma seviyelerini seçebilirsiniz.



2. Rakamların yanıp sönmesi sırasında sıcak tutma sıcaklıklarının beş seviyesinden birini seçin. 2 saniye içinde buton üzerinde herhangi bir işlem yapılmazsa seçilen seviye etkinleşir. Ardından su ısıtıcısı ayarlanan sıcaklığa kadar ısıtmaya başlayacaktır.



3. Su ısıtıcısı ayarlanan sıcaklığa ulaştığında üç kez bip sesi çıkaracaktır. Sıcak tutma göstergesi turuncuya dönecek ve su ısıtıcısı suyu ayarlanan sıcaklıkta sıcak tutacaktır.



4. İptal etmek için tekrar sıcak tutma düğmesine basın. Sıcak tutma göstergesi kapanacak ve su ısıtıcısı bekleme moduna girecektir.

Not: Bekleme modunda su sıcaklığı 45°C'nin altına düştüğünde, 2 dakika işlem yapılmadığında ekran kapanacaktır. Ekran kapatıldığında su ısıtıcısını uyandırmak için herhangi bir düğmeye basın.



Su Isıtıcısını Kaldırdıktan Sonra Sıcak Tutun

Su ısıtıcısını kaldırıp tekrar tabana yerleřtirdiđinizde, su ısıtıcısı sıcak tutmak için alıřmaya devam edebilir. Gsterge 3 kez yanıp sner ve su ısıtıcısı ayarlanan sıcaklıđa kadar ısınmaya devam eder. Bu iřlevi kullanmak için nce bir sıcaklık ayarlamamız ve ardından uygulamada “Su ısıtıcısını kaldırdıktan sonra sıcak tutmayı hatırla” seeneđini etkinleřtirmemiz gerekir.

Notlar:

- “Su ısıtıcısını kaldırdıktan sonra sıcak tutmayı hatırla” iřlevi varsayılan olarak devre dıřıdır. Daha iyi bir kullanıcı deneyimi için uygulamada etkinleřtirmemiz nerilir.
- “Su ısıtıcısını kaldırdıktan sonra sıcaklıđı sıcak tutmayı hatırla” iřlevi etkinleřtirildiđinde, su ısıtıcısındaki su seviyesinin minimum su seviyesi iřaretinin zerinde olduđundan emin olun. Aksi takdirde, kaynama-kuruma riski olabilir.
- Kettle’ı tekrar tabana yerleřtirirken, kettle’daki su ile setteki su arasındaki sıcaklık farkının 10 derece iinde olmasına dikkat ediniz.
- Sođuk su eklenirken “Su ısıtıcısını kaldırdıktan sonra sıcaklıđı sıcak tutmayı hatırla” iřlevi devre dıřı bırakılır. Bu iřlevi etkinleřtirmek



için sıcak tutma düğmesine basın.

- Akıllı su ısıtıcısı çalışırken kaynatma düğmesine basılması bekleme moduna girmesini sağlayacaktır.
- Fabrika ayarlarını geri yüklemek için “Kaynatma” ve “Ilık” düğmelerini aynı anda 3 saniye basılı tutun.

Mi Home/Xiaomi Home Uygulaması ile bağlantı kurun

Bu ürün Mi Home/Xiaomi Home uygulaması* ile çalışır. Cihazınızı Mi Home/Xiaomi Home uygulamasıyla kontrol edin.

- Uygulamayı indirmek ve yüklemek için QR kodunu tarayın. Uygulama zaten yüklüyse bağlantı kurulum sayfasına yönlendirileceksiniz. Veya ara “Ben mi Ana Sayfa/Xiaomi Ana Sayfası” indirmek ve yüklemek için uygulama mağazasında.



- Mi Home/Xiaomi Home uygulamasını açın, sağ üstteki “+” öğesine dokunun ve ardından cihazınızı eklemek için talimatları izleyin.
- Uygulama, Avrupa’da (Rusya hariç) Xiaomi Home uygulaması olarak anılır. Cihazınızda



görüntülenen uygulamanın adı varsayılan olarak alınmalıdır.

Not: Uygulamanın sürümü güncellenmiş olabilir, lütfen mevcut uygulama sürümüne göre talimatları izleyin. Bluetooth işlevini devre dışı bırakın: Kaynatma düğmesini 10 saniye basılı tutun. Bluetooth işlevini etkinleştirin: Kaynatma düğmesini 3 saniye basılı tutun. Uygulamaya bağlanırken akıllı su ısıtıcısı bulunamazsa, Bluetooth işlevini devre dışı bırakıp etkinleştirmeniz ve ardından tekrar bağlanmayı denemeniz önerilir.

Temizlik ve Bakım

1. Beyaz sirke ile ıslatın.

0.5 L gıda sınıfı beyaz sirke dökün ve en az 1 saat bekletin.

2. Beyaz sirkeyi dökün. Beyaz sirkeyi döktükten sonra kalan tortuları nemli bir bezle silin.

3. Su ısıtıcısını temizlemek için suyu kaynatın. Kaynadıktan sonra sıcak suyu boşaltın ve ardından su ısıtıcısını 4-5 kez durulamak için temiz su kullanın.

4. Silip kurulayın ve bir yere koyun. Su ısıtıcısının dışını temizlemek için kuru bir bez kullanın. Su ısıtıcısını kuru, iyi havalandırılan



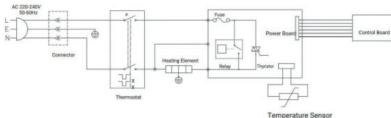
bir alanda tutun ve toz, nem ve böceklerden koruyun.

Önlemler:

- Su ısıtıcısının fişinin çekili olduğundan emin olun ve temizlemeden önce soğumasını bekleyin.
- Su ısıtıcısının düzenli olarak temizlenmesi ve tortuların giderilmesi, hizmet ömrünün uzamasına yardımcı olacaktır.
- Ciddi kireç birikimi varsa, lütfen yukarıdaki adımları tekrarlayın. Çelik yün veya herhangi bir kimyasal veya aşındırıcı temizlik maddesi kullanmayın.
- Su ısıtıcısını veya tabanını suya batırmayın ve dışını kuru tutun.



Elektrik Şeması



Teknik Özellikler ve Enerji Tüketimi

Teknik Özellikler

Adı: Mi Akıllı Su Isıtıcısı Pro

Model: MJHWSH02YM

Kablosuz bağlantı: Bluetooth Low Energy

Çalışma Frekansı: 2402-2480 MHz Maksimum

Çıkış Gücü: 13 dBm

Voltaj: 220-240V~

Orantılı frekans: 50-60 Hz

Artan Güç: 1800 B

Ürün Boyutları: 204 x 145 x 235 mm



Kapasite: L 1.5
Net ağırlık: 1.3 kg

Enerji Tüketimi

- Kullanmadığınızda Bluetooth ve kablosuz ağlar gibi veri bağlantılarını kapatın.
- Kullanmadığınız zamanlarda Ürünün fişini çekiniz.



Sorun Giderme

Hata	Olası Nedenler	Çözüm
Ekran yanmıyor	Elektrik prizi hasarlı veya düzgün temas kurmuyor	Elektrik prizini değiştirin
	Elektrik fişi düzgün takılmamış	Elektrik fişini doğru şekilde takın
	Elektrik fişi deforme olmuş	Satış sonrası servise iletişim kurun
	Bazı gerçek değil	Su ısıtıcısıyla birlikte verilen tabanı kullanın.
Hata kodunu görüntüle	Hata kodu E1: Arızalı sıcaklık sensörü	Satış sonrası servise iletişim kurun
	Hata kodu E2: Aşırı ısınmış	Satış sonrası servise iletişim kurun
Su ısıtıcısı çalışmıyor	Arızalı devre kartı	Satış sonrası servise iletişim kurun
	Arızalı ısıtma elemanı	Satış sonrası servise iletişim kurun
	Hatalı termostat	Satış sonrası servise iletişim kurun
Su kaynamıyor veya kaynamayı durdurmuyor	Arızalı NTC sıcaklık sensörü	Satış sonrası servise iletişim kurun
	Arızalı devre kartı	Satış sonrası servise iletişim kurun
Uygulama bağlantı hatası	Telefonun Bluetooth'u devre dışı	Telefonun Bluetooth'unu etkinleştir
	Arızalı kontrol panosu	Satış sonrası servise iletişim kurun



Garanti Bildirimi

BU GARANTİ SİZE BELİRLİ HAKLAR VERİR VE ÜLKENİZİN, İLİNİZİN VEYA DEVLETİNİZİN YASALARI TARAFINDAN VERİLEN BAŞKA HAKLARA SAHİP OLABİLİRSİNİZ. BAZI ÜLKELERDE, İLLERDE VEYA EYALETLERDE TÜKETİCİ KANUNU, ASGARİ GARANTİ SÜRESİ UYGULAYABİLİR. YASALAR TARAFINDAN İZİN VERİLENLER DIŞINDA, XIAOMI, SAHİP OLABİLECEĞİNİZ DİĞER HAKLARI HARIÇ TUTMAZ, SINIRLAMA VEYA ASKIYA ALMAZ. HAKLARINIZIN TAM ANLAŞILMASI İÇİN SİZİ ÜLKENİZİN, İLİNİZİN VEYA DEVLETİNİZİN YASALARINA DANIŞMANIZI DAVET EDİYORUZ.

Sınırlı Ürün Garantisi

XIAOMI, Garanti Süresi boyunca Ürünlerin normal kullanım ve ilgili Ürün kullanıcı kılavuzuna uygun kullanım koşullarında malzeme ve işçilik hataları içermediğini garanti eder. Yasal garantilerle ilgili süre ve koşullar, ilgili yerel yasalarla sağlanır. Tüketici garantisinin avantajları hakkında daha fazla bilgi için lütfen Xiaomi'nin resmi web sitesine bakın. <https://www.mi.com/en/service/warranty/>. Xiaomi, orijinal alıcıya, Xiaomi Ürününün yukarıda belirtilen süre içinde normal kullanım altında malzeme ve işçilik açısından kusur-



suz olacađını garanti eder. Xiaomi, Ürünün kesintisiz veya hatasız çalışacađını garanti etmez. Xiaomi, Ürünün kullanımıyla ilgili talimatlara uyulmamasından kaynaklanan hasarlardan sorumlu deđildir.

Çareler

Bir donanım arızası bulunursa ve Garanti Süresi içinde Xiaomi tarafından geçerli bir talep alınırsa, Xiaomi ya (1) ürünü ücretsiz olarak onaracak, (2) ürünü deđiştirecek ya da (3) olası nakliye hariç Ürün için iade yapacaktır. maliyetler.

Garanti Hizmeti Nasıl Alınır

Garanti hizmeti almak için Ürünü orijinal ambalajında veya eşit derecede Ürün koruması sađlayan benzer bir ambalajında Xiaomi tarafından belirtilen adrese teslim etmelisiniz. Geçerli yasaların yasakladığı durumlar dışında, Xiaomi, garanti hizmetini almadan önce sizden satın alma kanıtlarını veya kanıtlarını sunmanızı ve / veya kayıt gereksinimlerine uymanızı isteyebilir.



İstisnalar ve Sınırlamalar

Xiaomi tarafından aksi belirtilmedikçe, bu Sınırlı Garanti yalnızca Xiaomi tarafından veya Xiaomi için üretilen ve ticari markaları, ticari adı veya "Xiaomi" veya "Mi" logosu ile tanımlanabilen Ürün için geçerlidir. Sınırlı Garanti, (a) Şimşek çarpması, hortum, sel, yangın, deprem veya diğer dış nedenler gibi doğal veya Tanrısal olaylardan kaynaklanan Hasarlar; (b) İhmal; (c) Ticari kullanım; (d) Ürünün herhangi bir bölümünde yapılan değişiklikler veya modifikasyonlar; (e) Xiaomi olmayan ürünlerle kullanımdan kaynaklanan hasarlar; (f) Kaza, suistimal veya yanlış kullanımdan kaynaklanan hasarlar; (g) Ürünü, Xiaomi tarafından tanımlanan izin verilen veya amaçlanan kullanımların dışında veya uygun olmayan voltaj veya güç kaynağıyla çalıştırılmasından kaynaklanan hasarlar; veya (h) Xiaomi temsilcisi olmayan herhangi biri tarafından gerçekleştirilen hizmetten (yükseltmeler ve genişletmeler dahil) kaynaklanan hasar.



Ürün üzerinde sakladığınız veya muhafaza ettiğiniz her türlü veriyi, yazılımı veya diğer materyalleri yedeklemek sizin sorumluluğunuzdadır. Ekipmandaki verilerin, yazılımın veya diğer malzemelerin servis işlemi sırasında kaybolması veya yeniden biçimlendirilmesi muhtemeldir, Xiaomi bu tür hasar veya kayıplardan sorumlu değildir. Hiçbir Xiaomi satıcısı, temsilcisi veya çalışanı bu Sınırlı Garantide herhangi bir değişiklik, uzatma veya ekleme yapma yetkisine sahip değildir. Herhangi bir şartın yasa dışı veya uygulanamaz olduğuna karar verilirse, kalan şartların yasallığı veya uygulanabilirliği etkilenmeyecek veya bozulmayacaktır. Kanunlar tarafından yasaklanmadıkça veya Xiaomi tarafından başka şekilde taahhüt edilmedikçe, satış sonrası hizmetler, orijinal satın alımın ülkesi veya bölgesi ile sınırlı olacaktır. Xiaomi tarafından usulüne uygun olarak ithal edilmeyen ve/veya usulüne uygun olarak üretilmeyen ve/veya Xiaomi'den veya bir Xiaomi'nin resmi satıcısından usulüne uygun olarak alınmayan ürünler mevcut garantiler kapsamında değildir. Yürürlükteki yasalara göre, ürünü satan resmi olmayan satıcının garantilerinden yararlanabilirsiniz. Bu nedenle, Xiaomi sizi ürünü satın aldığınız satıcıyla iletişime geçmeye davet ediyor. Mevcut garantiler Hong Kong ve Tayvan'da geçerli değildir.



Zımnî Garantiler

Yürürlükteki yasaların yasakladığı durumlar dışında, tüm zımnî garantiler (satılabilirlik ve belirli bir amaca uygunluk garantileri dahil) bu sınırlı garantinin maksimum süresine kadar sınırlı bir süreyle sahip olacaktır. Bazı yargı bölgeleri, zımnî garantinin süresine ilişkin sınırlamalara izin vermez, bu nedenle yukarıdaki sınırlama bu durumlarda uygulanmayacaktır.

Hasar Sınırlaması

Geçerli yasaların yasakladığı durumlar dışında Xiaomi, kar, gelir veya veri kaybı, açık veya zımnî herhangi bir ihlalden kaynaklanan zararlar dahil ancak bunlarla sınırlı olmamak üzere kazalardan, dolaylı, özel veya dolaylı zararlardan kaynaklanan zararlardan sorumlu olmayacaktır. garanti veya koşul veya başka herhangi bir yasal teori kapsamında, Xiaomi bu tür hasarların olasılığından haberdar edilmiş olsa bile. Bazı yargı bölgeleri özel, dolaylı veya sonuç olarak ortaya çıkan hasarların hariç tutulmasına veya sınırlandırılmasına izin vermez, bu nedenle yukarıdaki sınırlama veya hariç tutma sizin için geçerli olmayabilir.



Xiaomi İletişim

Müşteriler için lütfen web sitesini ziyaret edin: <https://www.mi.com/en/service/warranty/> Satış sonrası hizmet için irtibat kişisi, Xiaomi'nin yetkili servis ağındaki herhangi bir kişi, Xiaomi'nin yetkili distribütörleri veya ürünleri size satan son satıcı olabilir. Şüphemiz varsa, lütfen Xiaomi'nin tanımlayabileceği ilgili kişiyle iletişime geçin.



Üretici Firma Bilgileri

Daha fazla bilgi için lütfen şu adrese gidin: www.mi.com

İçin üretildi: Xiaomi İletişim Co., Ltd.

Tarafından üretildi: Foshan VIOMI Elektrik Teknolojisi Ltd. (bir Mi Ekosistem şirketi)

Adres: 4F, Bina 7 ve 2F, Bina 1, No. 2, Xinxı Dördüncü Caddenin Kuzeyi, Lunjiao Alt Bölgesi Xiashi Köyü Komitesi Ofis, Shunde Bölgesi, Foshan Şehri, Guangdong Eyaleti, Çin

İthalatçı Firmanın:

Ünvanı: Dora İletişim ve Ticaret A.Ş.

Adresi: Küçükbakkalköy Mh. Atilla İlhan Cd. No:22 34750 Ataşehir İstanbul

Telefonu: (0 216) 469 55 55

Yetkilinin İmzası:

Firmanın Kaşesi:

DORA İletişim ve Ticaret A.Ş.
Küçükbakkalköy Mh. Atilla İlhan Cd.
No:22 34750 Ataşehir / İSTANBUL
Büyükdere Şişli
Tic. Sicil No: 527285



Uygunluk Beyanı



İşbu belge ile Foshan Viomi Electrical Technology Co., Ltd., Mi Smart Kettle Pro MJHWSH02YM tipi radyo ekipmanının 2014/53/EU Yönergesi ile uyumlu olduğunu beyan eder. AB uygunluk beyanının tam metnine aşağıdaki internet adresinden ulaşılabilir: <http://www.mi.com/global/service/support/declaration.html>



Geri Dönüşüm



Bu ürün AEEE yönetmeliğine uygundur.

Bu sembolü taşıyan tüm ürünler, sınıflandırılmamış evsel atıklarla karıştırılmaması gereken atık elektrikli ve elektronik ekipmandır (2012/19 / EU yönergesinde olduğu gibi WEEE). Bunun yerine, atık ekipmanınızı hükümet veya yerel yetkililer tarafından atanan, atık elektrikli ve elektronik ekipmanın geri dönüşümü için belirlenmiş bir toplama noktasına teslim ederek insan sağlığını ve çevreyi korumalısınız. Doğru imha ve geri dönüşüm, çevre ve insan sağlığı için olası olumsuz sonuçları önlemeye yardımcı olacaktır. Lütfen bu tür toplama noktalarının yeri ve hüküm ve koşulları hakkında daha fazla bilgi için kurulumcu veya yerel yetkililerle iletişime geçin.



Kullanım Hataları

Cihazınızı, pilinizi, şarj cihazınızı ve aksesuarlarınızı dikkatli kullanın. Aşağıdaki öneriler cihazınızı çalışır durumda tutmanıza yardımcı olur.

- Cihazı kuru tutun. Yağmur damlaları, nem ve her türlü sıvı ya da su buharı, elektronik devrelere zarar verebilecek mineraller içerebilir.
- Cihazı tozlu veya kirli yerlerde kullanmayın ve saklamayın.
- Cihazı sıcaklığın yüksek olduğu ortamlarda saklamayın. Yüksek sıcaklıklar cihaza veya pile zarar verebilir.
- Cihazı soğuk yerlerde saklamayın. Cihaz tekrar normal sıcaklığına döndüğünde, cihazın içinde nem oluşarak cihaza zarar verebilir.
- Cihazı kullanım kılavuzunda belirtilenden farklı bir yöntemle açmayın. Yetkisiz modifikasyonlar cihaza zarar verebilir ve telsiz cihazlara ilişkin düzenlemeleri ihlal edebilir. Cihazı ya da pili düşürmeyin, çarpmayın ya da sallamayın. Sert kullanım cihaza zarar verebilir.
- Bu cihazın yüzeyini temizlemek için yalnızca yumuşak, temiz ve



kuru bir bez kullanın.

- Cihazı boyamayın. Boya düzgün çalışmayı engelleyebilir.
- Cihazı mıknatıslardan veya manyetik alanlardan uzak tutun. Önemli verilerinizin emniyette olması için, bu verileri cihazınız, hafıza kartınız veya bilgisayarınız gibi en az iki farklı yerde saklayın ya da uygun bir yere yazın.

Uzun süren bir işlem sırasında cihaz ısınabilir. Çoğu zaman bu normaldir. Fazla ısınmayı önlemek amacıyla cihaz otomatik olarak yavaş çalışabilir, uygulamaları kapatabilir, şarj etmeyi kapatabilir ve gerekirse kendi kendini kapatabilir. Cihaz gerektiği gibi çalışmıyorsa cihazı en yakın yetkili servise götürün.

Bluetooth® kelime markası ve logoları, Bluetooth SIG, Inc.'e ait tescilli ticari markalardır ve bu markaların Xiaomi Inc. tarafından herhangi bir şekilde kullanılması lisansa bağlıdır. Diğer ticari markalar ve ticari isimler, ilgili sahiplerine aittir.



Tüketicinin Yapabileceği Bakım ve Onarım

Cihaz ile ilgili tüketicinin yapabileceği periyodik bir bakım veya onarım bulunmamaktadır. Bakım ve onarım ihtiyacınız olması durumunda Yetkili Servis listesinde bulunan noktalardan destek alabilirsiniz.

Taşıma ve Nakliye Sırasında Dikkat Edilecek Hususlar

- Cihazınızı taşımadan önce tüm bağlantılarının sonlandırıldığından ve bağlı kablolarının çıkartıldığından emin olmanız gerekmektedir.
- Paketlerken, orijinal kutusunu ve paketleme malzemelerini kullanın.
- Cihazı kullanırken ve daha sonra bir yer değişikliği esnasında sarsmamaya, darbe, ısı, rutubet ve tozdan zarar görmemesine özen gösteriniz.



Tüketici Hakları

Bir Xiaomi tüketicisi olarak, belirli koşullar altında ek garantilerden faydalanırsınız. Xiaomi, ulusal tüketici yasalarınız tarafından sağlanan yasal garantilerin yerine değil, bunlara ek olarak sağlanan özel tüketici garantisi avantajları sunar. Yasal garantilerle ilgili süre ve koşullar ilgili yerel yasalar tarafından sağlanır. Tüketici garantisiyle sunulan avantajlar hakkında daha fazla bilgi edinmek için lütfen Xiaomi resmi Web sitesine başvurun:
<https://www.mi.com/en/service/warranty/>.

Yasalarla engellendiği veya Xiaomi'nin farklı vaatlerde bulunduğu durumlar haricinde, satış sonrası hizmetler ilk satın alımın yapıldığı ülke veya bölge sınırlı olacaktır. Tüketici garantisi kapsamında ve yasaların izin verdiği ölçüde Xiaomi, kendi takdirine bağlı olarak ürününüzü onarır, değiştirir veya iade eder. Normal aşınma ve yıpranma, mücbir sebepler, kullanıcı ihmali veya kusurundan kaynaklanan kötüye kullanım veya zararlar garanti kapsamında yer almaz. Satış sonrası hizmet için irtibat kişisi, Xiaomi yetkili servis açında çalışan herhangi bir kişi, Xiaomi yetkili dağıtıcıları veya ürünleri satın aldığınız nihai satıcı olabilir. Emin değilseniz lütfen Xiaomi'nin Belirleyebileceği ilgili kişiyle iletişime geçin.

Mevcut garantiler Hong Kong ve Tayvan'da geçerli değildir. Usulünce ithal edilmemiş ve/veya Xiaomi tarafından usulüne uygun üretilmemiş ve/veya Xiaomi veya Xiaomi'nin resmi satıcısından



usulüne uygun olarak alınmamış ürünler, bu garantiler kapsamında değildir. Yürürlükteki yasalara göre, ürünün satışını yapmış olan, resmi olmayan satıcıların sunduğu garantilerden yararlanabilirsiniz. Bu nedenle, Xiaomi sizi ürünü satın aldığınız satıcıyla iletişim kurmaya davet ediyor.

Malın ayıplı olduğunun anlaşılması durumunda tüketici, 6502 sayılı Tüketicinin Korunması Hakkında Kanununun 11 inci maddesinde yer alan;

a- Sözleşmeden dönme,

b- Satış bedelinden indirim isteme,

c- Ücretsiz onarılmasını isteme,

ç- Satılanın ayıpsız bir misli ile değiştirilmesini isteme, haklarından birini kullanabilir.

Tüketicinin bu haklardan ücretsiz onarım hakkını seçmesi durumunda satıcı; işçilik masrafı, değiştirilen parça bedeli ya da başka herhangi bir ad altında hiçbir ücret talep etmeksizin malın onarımını yapmak veya yaptırmakla yükümlüdür. Tüketici ücretsiz onarım hakkını üretici veya ithalatçıya karşı da kullanabilir. Satıcı, üretici ve ithalatçı tüketicinin bu hakkını kullanmasından müteselsilen sorumludur.

Tüketicinin, ücretsiz onarım hakkını kullanması halinde malın;

- Garanti süresi içinde tekrar arızalanması,

- Tamiri için gereken azami sürenin aşılması,

- Tamirinin mümkün olmadığı, yetkili servis istasyonu, satıcı, üretici veya ithalatçı tarafından bir raporla belirlenmesi durumlarında; tüketici malın bedel iadesini, ayıp oranında bedel indirimi veya imkân varsa



malın ayıpsız misli ile deđiřtirilmesini satıcıdan talep edebilir. Satıcı, tüketicinin talebini reddedemez. Bu talebin yerine getirilmemesi durumunda satıcı, üretici ve ithalatçı müteselsilen sorumludur. Tüketici, garantiden doğan haklarının kullanılması ile ilgili olarak çıkabilecek uyuřmazlıklarda yerleşim yerinin bulunduğu veya tüketici işleminin yapıldığı yerdeki Tüketici Hakem Heyetine veya Tüketici Mahkemesine başvurabilir.

Ürünün Ticaret Bakanlığı'nca tespit ve ilan edilen kullanım ömrü 7 yıldır.

Teknik Servis Listesi

Yetkili servis noktaları için www.doraas.com/mi adresini ziyaret ediniz. Saat 09:00 ve 18.00 saatleri arasında) Doğrudan bu numarayı çevirerek, ürününüzü bizlere gönderebilir veya size en yakın Yetkili Servis telefonunu alabilir veya arzu ettiğiniz hizmeti talep edebilirsiniz. Güncel Yetkili Servislerimiz için lütfen Çağrı Merkezi Numaramızı arayınız.

Servis Bilgi Sistemi

<https://www.servis.gov.tr/> Adresine yetkili servis listelerine ulaşabilirsiniz.

GARANTİ BELGESİ**Üretici Firmanın:**

Ünvanı: Foshan VIOMI Elektrik
Teknolojisi Ltd.
Adres: 4F, Bina 7 ve 2F, Bina 1, No.
2, Xinxi Dördüncü Caddenin Kuzeyi,
Lunjiao Alt Bölgesi Xiashi Köyü Komitesi
Ofis, Shunde Bölgesi, Foshan Şehri,
Guangdong Eyaleti, Çin

İthalatçı Firmanın:

Ünvanı: Dora İletişim ve Ticaret A.Ş.
Adresi: Küçükbakkalköy Mh. Atilla İlhan
Cd. No:22 34750 Ataşehir İstanbul
Telefonu: (0 216) 469 55 55
e-posta: dora@doraas.com
Yetkilinin İmzası: 
Firmanın Kaşesi: 

DORA İletişim ve Ticaret A.Ş.
Küçükbakkalköy Mah. Atilla İlhan Cad.
No:22 34750 Ataşehir / İSTANBUL
Büyükdere Şişli V.D. :310 045 0468
Ticaret Sicil No: 527285

Satıcı Firmanın:

Ünvanı:
Adresi:
Telefonu:
Faks:
e-posta:
Fatura Tarih ve Sayısı:
Teslim Tarihi ve Yeri:
Yetkilinin İmzası:
Firmanın Kaşesi:



Malın

Cinsi: Mi Smart Kettle Pro
Mi Akıllı Su Isıtıcısı Pro
Markası: Mi
Modeli: MJHWSH02YM

Garanti Süresi: 2 yıl
Azami Tamir Süresi: 20 iş günü
Bandrol ve Seri No:

GARANTİ ŞARTLARI

- 1) Garanti süresi, malın teslim tarihinden itibaren başlar ve 2 yıldır.**
(Bu süre 2 yıldan az olamaz)
- 2) Malın bütün parçaları dahil olmak üzere tamamı garanti kapsamındadır.**
- 3) Malın ayıplı olduğunun anlaşılması durumunda tüketici, 6502 sayılı Tüketicinin Korunması Hakkında Kanununun 11'inci maddesinde yer alan;**
 - a- Sözleşmeden dönme,**
 - b- Satış bedelinden indirim isteme,**
 - c- Ücretsiz onarılmasını isteme,**
 - ç- Satılanın ayıpsız bir misli ile değiştirilmesini isteme,**haklarından birini kullanabilir.

4) Tüketicinin bu haklardan ücretsiz onarım hakkını seçmesi durumunda satıcı; işçilik masrafı, değiştirilen parça bedeli ya da başka herhangi bir ad altında hiçbir ücret talep etmeksizin malın onarımını yapmak veya yaptırmakla yükümlüdür. Tüketici ücretsiz onarım hakkını üretici veya ithalatçıya karşı da kullanabilir. Satıcı, üretici ve ithalatçı tüketicinin bu hakkını kullanmasından müteselsilen sorumludur.

5) Tüketicinin, ücretsiz onarım hakkını kullanması halinde malın;

- Garanti süresi içinde tekrar arızalanması,
- Tamiri için gereken azami sürenin aşılması,
- Tamirin mümkün olmadığının, yetkili servis istasyonu, satıcı, üretici veya ithalatçı tarafından bir raporla belirlenmesi durumlarında;

tüketici malın bedel iadesini, ayıp oranında bedel indirimini veya imkân varsa malın ayıpsız misli ile değiştirilmesini satıcıdan talep edebilir. Satıcı, tüketicinin talebini reddedemez. Bu talebin yerine getirilmemesi durumunda satıcı, üretici ve ithalatçı müteselsilen sorumludur.

6) Malın tamir süresi 20 iş gününü geçemez. Bu süre, garanti süresi içerisinde mala ilişkin arızanın yetkili servis istasyonuna veya satıcıya bildirim tarihi, garanti süresi dışında ise malın yetkili servis istasyonuna



teslim tarihinden itibaren başlar. Malın arızasının **10 iş günü** içerisinde giderilememesi halinde, üretici veya ithalatçı; malın tamiri tamamlanıncaya kadar, benzer özelliklere sahip başka bir malı tüketicinin kullanımına tahsis etmek zorundadır. Malın garanti süresi içerisinde arızalanması durumunda, tamirde geçen süre garanti süresine eklenir.

7) Malın kullanma kılavuzunda yer alan hususlara aykırı kullanılmasından kaynaklanan arızalar garanti kapsamı dışındadır.

8) Tüketici, garantiden doğan haklarının kullanılması ile ilgili olarak çıkabilecek uyuşmazlıklarda yerleşim yerinin bulunduğu veya tüketici işleminin yapıldığı yerdeki **Tüketici Hakem Heyetine veya Tüketici Mahkemesine** başvurabilir.

9) Satıcı tarafından bu **Garanti Belgesinin** verilmemesi durumunda, tüketici **Ticaret Bakanlığı Tüketicinin Korunması ve Piyasa Gözetimi Genel Müdürlüğüne** başvurabilir.

